



# سالنامه آماری

دانشگاه علوم پزشکی  
و خدمات بهداشتی درمانی ایران


سال ۱۳۹۴



مدیریت آمار و فناوری اطلاعات

سالنامه آماری ۱۳۹۴

دانشگاه علوم پزشکی و خدمات بهداشتی درمانی ایران



تهران بزرگراه شهید همت غرب بین تقاطع شیخ فضل ا... و شهید چمران

تلفن: 8870270886707 فکس: 8862253

کد پستی: 1449614535 سایت دانشگاه: <https://iums.ac.ir>





السجدة





دانشگاه علوم پزشکی خدمات بهداشتی درمانی تهران

۱۳۹۴  
سالنامه آمار  
Statistical View

تهیه و تدوین: خانم فرزانه نجاتی رستمی، خانم مریم حیدری، خانم فاطمه عارفی صدر، خانم ندا ابوالقاسمی، خانم التاز روایی اقدم  
سرپرست مجموعه: آقای مهندس میر سجاد امیری مدیریت آمار و فناوری اطلاعات  
ویراستار و طراح: خانم فاطمه عارفی صدر  
صاحب اثر: مدیریت آمار و فناوری اطلاعات دانشگاه علوم پزشکی و خدمات بهداشتی درمانی ایران  
محل نشر: تهران - چاپ کهنه  
تاریخ انتشار: سال ۱۳۹۶

تهران بزرگراه شهید همت غرب بین تقاطع شیخ فضل ا... و شهید چمران

فکس: ۸۸۶۲۲۵۳

تلفن: ۸۶۷۰۱-۸۶۷۰۲۱۰۸

سایت دانشگاه: <https://iums.ac.ir>

کد پستی: ۱۴۴۹۶۱۴۵۳۵







دانشگاه علوم پزشکی و خدمات بهداشتی درمانی ایران

سالنامه آمار ۱۳۹۴  
Statistical View



دانشگاه، مبداء همه تحولات است  
مقدرات هر کشوری به دست دانشگاه و آشنایی که از دانشگاه بیرون می آیند، مست. بنابراین  
دانشگاه بزرگترین موسسه موثر است در کشور؛ و بزرگترین مسئولیتها [را] هم دانشگاه دارد.

جلد، ششم صحیفه نور، صفحه ۹۳، ۲۱ خرداد ۱۳۵۸

آمار برای برنامه ریزی های کشور، یک امر حیاتی است؛ یعنی اگر آمار نباشد، برنامه ریزی  
امکان پذیر نیست. اگر صورت برنامه ریزی هم باشد، محتوای برنامه ریزی یک چیز غیر منطبق با  
واقعیت و غلط از آب در خواهد آمد. بنابراین آمار ستون فقرات برنامه ریزی است.

بیانات رهبر معظم انقلاب در دیدار مسئولان طرح سرشماری نفوس و مسکن ۱۳۹۰/۰۸/۰۲



اداره آمار و فن آوری اطلاعات





## فهرست مطالب

شماره صفحه

- ۱ تقدیر و تشکر
- ۳ پیام ریاست دانشگاه
- ۵ پیام مدیر آمار و فناوری اطلاعات دانشگاه

### فصل اول: حوزه ریاست

- ۹ مدیریت بازرسی، ارزیابی عملکرد و رسیدگی به شکایات دانشگاه
- ۱۰ وظایف مدیریت بازرسی، ارزیابی عملکرد و پاسخگویی به شکایات دانشگاه
- ۱۲ گزارش کمی بازرسی در سال ۱۳۹۴
- ۱۵ گزارش عملکرد پاسخگویی به شکایات در سال ۱۳۹۴
- ۱۸ گزارش عملکرد کمیته ها در سال ۱۳۹۴
- ۱۹ گزارش کمی مربوط به سایر امور محوله در راستای اهداف دانشگاه در سال ۱۳۹۴
- ۲۰ هیات تخلفات اداری دانشگاه
- ۲۸ مدیریت روابط عمومی دانشگاه
- ۳۰ اداره امور شاهد و ایثارگر دانشگاه
- ۳۴ مدیریت هسته گزینش دانشگاه
- ۳۵ آمار عملکرد هسته گزینش دانشگاه
- ۴۰ مجموعه مدد ایران
- ۴۱ سیر قانونی تشکیل مجموعه مدد ایران (مدیریت داروخانه های بیمارستانی)
- ۴۲ مزایای ایجاد مجموعه مدد ایران
- ۴۳ ایجاد مکان مستقل در ساختمان غذا و دارو
- ۴۳ مکاتبه با سازمانهای بیمه گر
- ۴۴ تاسیس داروخانه شیمی درمانی
- ۴۴ نحوه جذب نیروی انسانی مجموعه مدد ایران
- ۴۵ برگزاری جلسات کمیسیون خرید
- ۴۶ برگزاری دوره های آموزشی، تهیه مقالات علمی و تالیف کتب
- ۴۷ برگزاری جلسات شورای راهبردی
- ۴۷ بازسازی فضای داروخانه و انبار و ایجاد وسایل در داروخانه های تابعه

### فصل دوم: مدیریت آمار و فناوری اطلاعات

- ۵۵ عملکرد مدیریت آمار و فناوری اطلاعات
- ۵۵ توسعه خدمات مبتنی بر اتوماسیون اداری
- ۵۶ عملکرد حوزه آمار در سال ۱۳۹۴
- ۵۷ سایت مدیریت آمار و فناوری اطلاعات
- ۵۸ سالنامه آماری دانشگاه در سال ۱۳۹۴



## فهرست مطالب

شماره صفحه

|    |  |
|----|--|
| ۶۰ | وب سایت دانشگاه علوم پزشکی ایران   |
| ۶۰ | اهم فعالیت های انجام شده در سال ۹۴ در حوزه ی وب سایت و نشریات الکترونیکی دانشگاه     |
| ۶۳ | سامانه ها  |
| ۶۵ | سامانه شبکه های آزمایشگاهی   |
| ۶۶ | سامانه اماکن اقامتی  |
| ۶۶ | سامانه خیرین   |
| ۶۷ | سامانه واحد رشد و بالندگی اعضای هیات علمی  |
| ۶۷ | سامانه امور شاهد و ایثارگران دانشگاه   |
| ۶۸ | سایت های همایش، نشریه و کنفرانس  |
| ۶۹ | سامانه ایمیل دانشگاه   |
| ۷۰ | عملکرد حوزه شبکه و سخت افزار واحد فناوری اطلاعات مدیریت آمار و فناوری اطلاعات سال ۹۴ |
| ۷۱ | به روزرسانی حوزه امنیت و نظارت بر شبکه   |
| ۷۲ | سامانه وب کنفرانس  |
| ۷۳ | سامانه نظام نوین مالی دانشگاه  |
| ۷۳ | سرویس استعلام هویت سپاس  |
| ۷۴ | نرم افزار تجمیع اطلاعات و مدیریت پذیرش کلینیک و پاراکلینیک                           |
| ۷۴ | سامانه جامع پیامک دانشگاه  |
| ۷۵ | راه اندازی امکانات کاربردی   |
| ۷۵ | آنتی ویروس متمرکز  |
| ۷۶ | نرم افزار مدیریت درمانگاه در موسسه مطالعات طب اسلامی                                 |
| ۷۶ | نرم افزار مدیریت درمانگاه در دانشکده علوم رفتاری                                     |
| ۷۶ | نرم افزار آزمایشگاه شرکت پیوند طب و نرم افزار  |
| ۷۶ | مهم ترین نرم افزارهای حوزه بیمارستانی در سال ۱۳۹۴                                    |
| ۷۷ | زیرساخت فنی تجمیع اطلاعات HIS  |
| ۷۷ | تجمیع اطلاعات دارویی   |
| ۷۷ | سامانه جوابدهی اینترنتی تست های آزمایشگاهی   |
| ۷۷ | زیرسیستم های راه اندازی شده HIS بصورت پایلوت و آزمایشی                               |
| ۷۸ | تشکیل کمیته HIS  |
| ۷۸ | شرح وظایف کمیته  |
| ۷۸ | اقدامات انجام شده در کمیته ، از زمان تشکیل کمیته در بهمن ۹۴ تا پایان سال ۹۴          |
| ۷۸ | طرح تحول نظام سلامت (سپاس)   |
| ۷۹ | دانشپوردینگ تخصصی بروی بانکهای اطلاعاتی  |
| ۸۰ | دانشپورد آموزش   |

## فهرست مطالب

## شماره صفحه

|    |                                       |
|----|---------------------------------------|
| ۸۰ | دانشبورد نیروی انسانی (هیئت علمی)     |
| ۸۱ | دانشبورد نیروی انسانی (غیر هیئت علمی) |
| ۸۲ | دانشبوردینگ نظام آماری مبتنی بر HIS   |
| ۸۳ | تشکیل کمیته فناوری اطلاعات دانشگاه    |
| ۸۳ | برگزاری کارگاه های آموزشی             |

### فصل سوم: معاونت آموزشی

|     |   |
|-----|---|
| ۸۷  | آمار دانشجویان شاغل به تحصیل در دانشگاه علوم پزشکی ایران سال تحصیلی ۱۳۹۴          |
| ۹۰  | آمار دانشجویان پذیرفته شده در دانشگاه علوم پزشکی ایران طی سال تحصیلی ۱۳۹۴         |
| ۹۳  | آمار دانش آموختگان دانشگاه علوم پزشکی ایران طی سال تحصیلی ۱۳۹۴                    |
| ۹۷  | آمار دانشجویان خارجی پذیرفته شده در دانشگاه علوم پزشکی ایران طی سال تحصیلی ۱۳۹۴   |
| ۹۸  | آمار دانش آموختگان خارجی دانشگاه علوم پزشکی ایران طی سال تحصیلی ۱۳۹۴              |
| ۹۹  | آمار دانشجویان خارجی شاغل به تحصیل در دانشگاه علوم پزشکی ایران طی سال تحصیلی ۱۳۹۴ |
| ۱۰۲ | اعضای هیأت علمی دانشگاه   |
| ۱۲۰ | اعضای هیأت علمی شاغل در دانشکده ها  |

### فصل چهارم: معاونت دانشجویی و فرهنگی

|     |   |
|-----|---|
| ۱۳۷ | معاونت دانشجویی و فرهنگی                        |
| ۱۳۷ | وظایف معاونت دانشجویی و فرهنگی دانشگاه          |
| ۱۳۸ | مدیریت فرهنگی و فوق برنامه                      |
| ۱۳۸ | عمده فعالیت های مدیریت فرهنگی و فوق برنامه      |
| ۱۳۹ | معرفی واحد های مدیریت فرهنگی و فوق برنامه       |
| ۱۵۰ | مدیریت امور دانشجویی                            |
| ۱۵۰ | عمده فعالیت های مدیریت امور دانشجویی            |
| ۱۵۰ | ادارات و واحدهای مدیریت امور دانشجویی           |
| ۱۵۰ | • اداره تعاون                                   |
| ۱۵۳ | • اداره تغذیه                                   |
| ۱۵۵ | • واحد ایاب و ذهاب دانشجویی                     |
| ۱۵۶ | • واحد صدور کارت دانشجویی                       |
| ۱۵۷ | • مدیریت امور خوابگاهها                         |
| ۱۶۱ | • مدیریت تربیت بدنی                             |
| ۱۶۵ | • اداره مشاوره و راهنمایی                       |
| ۱۶۸ | درمانگاه معاونت دانشجویی و فرهنگی               |
| ۱۷۲ | معرفی واحدهای درمانگاه معاونت دانشجویی و فرهنگی |
| ۱۷۲ | واحد فناوری اطلاعات معاونت دانشجویی             |

## فهرست مطالب

## شماره صفحه

|     |   |
|-----|---|
| ۱۷۲ | عمده فعالیت‌های واحد فناوری اطلاعات معاونت دانشجویی |
| ۱۷۳ | شورای انضباطی دانشجویان                             |
| ۱۷۳ | عمده فعالیت‌های شورای انضباطی دانشجویان             |
| ۱۷۷ | واحد تحقیق و توسعه معاونت دانشجویی                  |
| ۱۷۷ | عمده فعالیت‌های واحد تحقیق و توسعه معاونت دانشجویی  |
| ۱۷۸ | مدیریت امور عمومی                                   |
| ۱۷۸ | عمده فعالیت‌های مدیریت امور عمومی                   |

### فصل پنجم : معاونت بهداشتی

|         |   |
|---------|---|
| ۱۸۳-۱۸۹ | جدول شماره ۱ الی ۱۲ معرفی فعالیت‌های واحدهای تحت پوشش معاونت بهداشتی دانشگاه                    |
| ۱۹۰     | خلاصه ای از گزارش عملکرد معاونت بهداشتی دانشگاه   |
| ۱۹۱     | گروه‌ها و واحدهای ستادی معاونت بهداشتی دانشگاه  |
| ۱۹۲     | گزارش عملکرد یک ساله واحد بیمه روستایی و پزشکی خانواده و واحد آمار معاونت بهداشتی               |
| ۱۹۳     | گزارش عملکرد یک ساله واحد گسترش شبکه معاونت بهداشتی   |
| ۱۹۶     | گزارش عملکرد و اهم فعالیت‌ها و اقدامات انجام شده در سال ۱۳۹۴ گروه پیشگیری و مبارزه با بیماری‌ها |
| ۲۰۰     | اهم فعالیت‌های گروه بلايا معاونت بهداشتی در سال ۱۳۹۴  |
| ۲۰۱     | گزارش عملکرد واحد بهداشت حرفه‌ای و طب کار معاونت بهداشتی سال ۱۳۹۴                               |
| ۲۰۳     | عناوین و خلاصه عملکرد واحد بهداشت محیط معاونت بهداشتی در سال ۱۳۹۴                               |

### فصل ششم : حوزه درمان

|         |   |
|---------|---|
| ۲۱۵     | مقدمه   |
| ۲۱۶-۲۴۲ | جدول مربوط به شاخصها و توزیع فراوانی بیمارستانهای تحت پوشش دانشگاه علوم پزشکی و خدمات بهداشتی درمانی ایران در سال ۱۳۹۳              |
| ۲۴۳     | فهرست بیمارستانها و مراکز آموزشی درمانی دانشگاه علوم پزشکی و خدمات بهداشتی درمانی ایران   |
| ۲۴۴-۲۴۹ | نمودارهای ۱ الی ۱۲ - نمایش شاخصهای آماری درمان در بیمارستانهای تحت پوشش دانشگاه علوم پزشکی و خدمات بهداشتی درمانی ایران در سال ۱۳۹۳ |

### فصل هفتم : معاونت تحقیقات و فناوری

|     |   |
|-----|---|
| ۲۵۳ | جدول ۱- آمار تعداد پژوهشگران دانشگاه علوم پزشکی ایران   |
| ۲۵۳ | جدول ۲- توزیع امتیاز کسب شده از محور انتشار علم سال ۱۳۹۳  |
| ۲۵۴ | جدول ۳- آمار کارکنان غیر هیأت علمی حوزه‌های معاونت تحقیقات و فناوری به تفکیک واحدمحل خدمت ومدرک تحصیلی سال ۱۳۹۳ |
| ۲۵۶ | جدول ۴- آمار کارکنان غیر هیأت علمی حوزه‌های معاونت تحقیقات و فناوری به تفکیک واحدمحل خدمت ونوع استخدام سال ۱۳۹۳ |
| ۲۵۷ | جدول ۵- اطلاعات مربوط به ارزشیابی فعالیت‌های پژوهشی دانشگاه در سال ۱۳۹۳   |

|     |   |
|-----|---|
| ۲۵۷ | جدول ۶- عملکرد مدیریت امور تحقیقات دانشگاه از نظر تعداد طرح‌ها در مراحل مختلف در سال ۱۳۹۳             |
| ۲۵۷ | جدول ۷- مهمترین فعالیت‌های کتابخانه مرکزی طی سال ۱۳۹۳   |
| ۲۵۸ | جدول ۸- اسامی کارگاه‌های برگزار شده در کتابخانه مرکزی دانشگاه طی سال ۱۳۹۳                             |
| ۲۵۹ | جدول ۹- آمار تعداد پایان نامه‌های ثبت شده در سال ۱۳۹۳   |
| ۲۶۰ | جدول ۱۰- فهرست و مشخصات نمایه سازی مجلات علمی تخصصی دانشگاه در سال ۱۳۹۳                               |
| ۲۶۱ | جدول ۱۱- مراکز تحقیقاتی شرکت داده شده در طرح ارزشیابی مراکز تحقیقات علوم پزشکی کشور طی سال ۱۳۹۳       |
| ۲۶۱ | جدول ۱۲- تعداد مقالات چاپ شده در نشریات خارجی و داخلی تحت پوشش بانکهای اطلاعاتی معتبر در سال ۱۳۹۳     |
| ۲۶۲ | جدول ۱۳- آمار کارگاه‌های برگزار شده از طرف واحد انتشارات، تشویق مقالات و علم سنجی دانشگاه در سال ۱۳۹۳ |
| ۲۶۲ | جدول ۱۴- نام و تلفن مراکز توسعه تحقیقات بالینی موجود در دانشگاه طی سال ۱۳۹۳                           |
| ۲۶۳ | جدول ۱۵- آمار کارکنان همکار و مشاوران مرکز توسعه تحقیقات بالینی بر حسب نوع استخدام در سال ۱۳۹۳        |
| ۲۶۳ | جدول ۱۶- آمار کارکنان مرکز توسعه تحقیقات بالینی بر حسب مدرک تحصیلی در سال ۱۳۹۳                        |
| ۲۶۳ | جدول ۱۷- آمار مشاورین همکار مرکز توسعه تحقیقات بر حسب نوع تخصص در سال ۱۳۹۳                            |
| ۲۶۴ | جدول ۱۸- آمار خدمات ارائه شده به مراجعہ کنندگان مرکز توسعه پژوهش‌های در سال ۱۳۹۳                      |

### فصل هشتم : معاونت غذا و دارو

|     |  |
|-----|--|
| ۲۶۷ | جدول ۱- عملکرد مدیریت نظارت بر مواد غذایی، آرایشی و بهداشتی در حوزه تولید، نگهداری، عرضه و فروش سال ۱۳۹۴   |
| ۲۶۸ | جدول ۲- عملکرد مدیریت نظارت بر مواد غذایی، آرایشی و بهداشتی در حوزه واردات سال ۱۳۹۴  |
| ۲۶۸ | جدول ۳- تعداد پروانه‌ها/گواهی‌های بهداشتی صادره و شکایات دریافتی سال ۱۳۹۴  |
| ۲۶۹ | جدول ۴- میانگین زمان رسیدگی و صدور پروانه/مجوز در سال ۱۳۹۴   |
| ۲۶۹ | جدول ۵- حجم عملکرد مدیریت آزمایشگاه کنترل مواد غذایی، آشامیدنی، آرایشی و بهداشتی نمونه های دریافتی در سال ۱۳۹۴   |
| ۲۷۰ | جدول ۶- حجم عملکرد مدیریت آزمایشگاه کنترل مواد غذایی، آشامیدنی، آرایشی و بهداشتی در خصوص نتایج ارزیابی نمونه های ارسال شده به آزمایشگاه میکروبی شناسی در سال ۱۳۹۴            |
| ۲۷۰ | جدول ۷- میکروارگانسیم‌های جدا شده از نمونه‌های مشکوک به آلودگی در سال ۱۳۹۴   |
| ۲۷۱ | جدول ۸- حجم عملکرد مدیریت آزمایشگاه کنترل مواد غذایی، آشامیدنی، آرایشی و بهداشتی در خصوص نتایج ارزیابی نمونه‌های ارسال شده به آزمایشگاه شیمی مواد غذایی در سال ۱۳۹۴          |
| ۲۷۱ | جدول ۹- حجم عملکرد مدیریت آزمایشگاه کنترل مواد غذایی، آشامیدنی، آرایشی و بهداشتی در خصوص نتایج ارزیابی نمونه‌های ارسال شده به آزمایشگاه سم شناسی در سال ۱۳۹۴                 |
| ۲۷۲ | جدول ۱۰- حجم عملکرد مدیریت آزمایشگاه کنترل مواد غذایی، آشامیدنی، آرایشی و بهداشتی در خصوص نتایج ارزیابی نمونه‌های ارسال شده به آزمایشگاه شیمی آرایشی و بهداشتی در سال ۱۳۹۴   |
| ۲۷۲ | جدول ۱۱- حجم عملکرد مدیریت آزمایشگاه کنترل مواد غذایی، آشامیدنی، آرایشی و بهداشتی در خصوص نتایج ارزیابی نمونه‌های ارسال شده به آزمایشگاه ظروف و بسته بندی در سال ۱۳۹۴        |
| ۲۷۲ | جدول ۱۲- حجم عملکرد مدیریت آزمایشگاه کنترل مواد غذایی، آشامیدنی، آرایشی و بهداشتی در خصوص نظارت بر فعالیت آزمایشگاه های همکار و مجاز و آزمایشگاه های واحد تولیدی در سال ۱۳۹۴ |

## فصل نهم : معاونت بین الملل

|     |   |
|-----|---|
| ۲۷۵ | جدول ۱- آمار فعالیت‌های معاونت بین‌الملل دانشگاه در سال ۱۳۹۴  |
| ۲۷۵ | جدول ۲- آمار شرکت کنندگان در همایش‌های خارج از کشور بر اساس موقعیت دانشگاهی                                 |
| ۲۷۵ | جدول ۳- آمار نحوه ارائه مقالات توسط شرکت کنندگان در همایش‌های خارج از کشور                                  |
| ۲۷۶ | جدول ۴- سفرهای انجام شده به کشورهای واقع در قاره‌های مختلف جهان جهت شرکت و ارائه مقاله در همایش‌های علمی    |
| ۲۷۶ | جدول ۵- آمار تعداد اعضای هیات علمی شرکت کننده در همایش‌های خارج از کشور بر اساس دانشکده‌ها و مراکز تحقیقاتی |
| ۲۷۶ | جدول ۶- آمار اعضای هیات علمی شرکت کننده در همایش‌های خارج از کشور توسط اعضای دانشگاه بر اساس مرتبه علمی     |
| ۲۷۷ | جدول ۷- آمار صدور تأییدیه‌های تحصیلی فارغ‌التحصیلان دانشگاه   |
| ۲۷۷ | جدول ۸- آمار بورس‌ها و فرصت‌های مطالعاتی ارائه شده در سال ۱۳۹۴  |
| ۲۷۷ | جدول ۹- آمار تفاهم نامه‌های داخلی و خارجی دانشگاه علوم پزشکی ایران در سال ۱۳۹۴                              |

## فصل دهم : اطلاعات نیروی انسانی

|     |  |
|-----|--|
| ۲۸۱ | مقدمه  |
| ۲۸۱ | کلیات مربوط به آمار کارکنان دانشگاه  |
| ۲۸۱ | آمار کارکنان غیر هیات علمی دانشگاه بر حسب مقطع تحصیلی و به تفکیک جنسیت       |
| ۲۸۲ | آمار کارکنان غیر هیات علمی دانشگاه بر حسب نوع استخدام و به تفکیک جنسیت       |
| ۲۸۳ | آمار کارکنان غیر هیات علمی دانشگاه بر حسب نوع استخدام و به تفکیک مقطع تحصیلی |
| ۲۸۴ | تعاریف مربوط به طبقه بندی مشاغل دانشگاه                                      |
| ۲۸۶ | آمار کارکنان غیر هیات علمی دانشگاه بر اساس رشته شغلی                         |
| ۲۸۶ | آمار کارکنان غیر هیات علمی دانشگاه بر اساس رشته شغلی و مقطع تحصیلی           |
| ۲۸۷ | آمار کارکنان غیر هیات علمی شاغل در رشته شغلی بهداشتی - درمانی                |
| ۲۸۹ | آمار کارکنان غیر هیات علمی شاغل در رشته شغلی آموزشی و فرهنگی                 |
| ۲۹۰ | آمار کارکنان غیر هیات علمی شاغل در رشته شغلی اداری و مالی                    |
| ۲۹۱ | آمار کارکنان غیر هیات علمی شاغل در رشته شغلی امور اجتماعی                    |
| ۲۹۱ | آمار کارکنان غیر هیات علمی شاغل در رشته کشاورزی و محیط زیست                  |
| ۲۹۲ | آمار کارکنان غیر هیات علمی شاغل در رشته شغلی خدمات                           |
| ۲۹۳ | آمار کارکنان غیر هیات علمی شاغل در رشته شغلی فناوری اطلاعات                  |
| ۲۹۴ | آمار کارکنان غیر هیات علمی شاغل در رشته شغلی فنی و مهندسی                    |
| ۲۹۵ | آمار کارکنان غیر هیات علمی دانشگاه بر حسب واحد محل خدمت                      |
| ۲۹۶ | آمار کارکنان غیر هیات علمی دانشگاه در هشت معاونت دانشگاه                     |
| ۲۹۸ | کارکنان شاغل غیر هیات علمی در دانشکده‌ها و انستیتو دانشگاه                   |

## فهرست مطالب

شماره صفحه

|     |  |
|-----|--|
| ۳۰۰ | آمار کارکنان شاغل غیر هیات علمی در بیمارستانها و مراکز آموزشی و درمانی             |
| ۳۰۳ | کارکنان شاغل غیر هیات علمی در شبکه‌های بهداشتی - درمانی و مراکز بهداشت دانشگاه     |
| ۳۰۵ | آمار کارکنان غیر هیات علمی دارای مدرک دکترای حرفه ای و بالاتر به تفکیک رشته تحصیلی |

### فصل یازدهم : معاونت توسعه مدیریت و برنامه ریزی منابع

|     |  |
|-----|--|
| ۳۰۹ | گروه برون سپاری و هیات عالی نظارت              |
| ۳۱۰ | گزارش عملکرد گروه برون سپاری و هیات عالی نظارت |
| ۳۱۶ | مدیریت برنامه ریزی بودجه و پایش عملکرد         |
| ۳۱۸ | مدیریت توسعه سازمان و سرمایه انسانی            |
| ۳۲۳ | مدیریت امور حقوقی                              |
| ۳۲۵ | مدیریت فنی و نظارت بر طرحهای عمرانی            |
| ۳۲۷ | عملکرد مدیریت فنی و نظارت بر طرحهای عمرانی     |
| ۳۲۹ | مدیریت نظارت و امور عمومی                      |
| ۳۳۲ | مدیریت امور مالی دانشگاه                       |
| ۳۳۸ | گزارش عملکرد سال ۱۳۹۴ مدیریت امور مالی         |



## تشکر و قدردانی:

فراهم آوری این مجموعه حاصل کار گروهی و برنامه ریزی شده ای در مدیریت آمار و فناوری

اطلاعات دانشگاه می باشد که با همکاری واحدهای تابعه دانشگاه، انجام شده است. بدینوسیله از همه

بکاران محترمی که در معاونت با واحدهای مختلف دانشگاه این مدیریت را در تهیه مجموعه پیش رو

یاری نموده اند صمیمانه تشکر و قدردانی می شود.





بسم الله الرحمن الرحيم

## پیام ریاست دانشگاه

دانشگاه علوم پزشکی ایران شاهد رشد و جهش قابل توجهی در فعالیتهای آموزشی و پژوهشی خود بوده است.

کسب رتبه های برتر آموزشی و پژوهشی، تولید درصدی از تولیدات علمی بین المللی و کشوری در حوزه علوم پزشکی و درخشش محققین و دانشجویان دانشگاه در جشنواره های علمی و حجم پژوهشهای در حال اجرا در دانشگاه یکی دیگر از این رشد و جهش در حوزه های مختلف است. ما توانستیم در مدت زمان محدودی در راستای نگاه استراتژیک کشور به مقوله علم، پژوهش و درمان، شاهد رشد و شکوفایی قابل توجهی باشیم، که آمار و ارقام ارایه شده تاییدیه این مطلب نیز می باشد. این امر قطعاً تصادفی نبوده و مریحون پتانسیل های ذاتی دانشگاه، اساتید فرهیخته و دانشجویان بر جسته و بهمت همه عزیزان در جای جای آن بوده است. مرور آنچه در سالهای گذشته در دانشگاه اتفاق افتاد می تواند ضمن روشن ساختن نقاط قوت و ضعف، حرکت و اقدامات انجام شده را روشن سازد و منجر به تعریف دقیق تر انفعالی پیش رو گردد.

اگرچه تا مقصد نهایی راه بسیار دشوار و طولانی است؛ اما امیدوارم بتوانیم به یاری خداوند متعال تو جهات حضرت باری تعالی و تلاش همه بهکاران صمیمی و پر تلاش، این دانشگاه را به سر منزل مقصود برسانیم.

دکتر سید جواد حاجی میرا ساعیل

رئیس دانشگاه



بسم الله الرحمن الرحيم

پیام مدیر آمار و فناوری اطلاعات دانشگاه

استفاده از اطلاعات به‌ویژه راه‌گشایی بررسی روند انجام برنامه‌ها و سنجش میزان انحراف از مسیر نایل به اهداف یا نائل آمدن به مقصود می‌باشد. نگاه اجالی به نتایج حاصل از عملکرد حوزه‌های مختلف سازمان‌ها می‌تواند اثرات تصمیم‌های اتخاذ شده را نمایان سازد. از این رو در مجموعه حاضر سعی شده با جمع‌آوری و دسته‌بندی اطلاعات، امکان مطالعه مقایسه‌ای حاصل تلاش‌های حوزه‌های مختلف دانشگاه نسبت به سال قبل که نحوی وضعیت آغازین شروع فعالیت‌ها را نشان می‌داد فراهم سازد. در واقع تلاش مجدانه معاونت‌های مختلف و مدیریت‌ها در تولید و ارائه اطلاعات یاریگر به‌کاران پر تلاش مدیریت در این امر بودند. امید است امکان پایش برنامه‌ها و تبیین دورنمای رسالت دانشگاه و روند توسعه فعالیت‌ها میسر گردد. بدیهی است ارائه نقطه نظرات اصلاحی استیاد می‌تواند ما را در این مهم یاری نماید.

مهندس میرسجاد امیری

مدیر آمار و فناوری اطلاعات دانشگاه



# فصل ۱

حوزه ریاست





# مدیریت بازرسی، ارزیابی عملکرد و رسیدگی به شکایات دانشگاه

<http://bazresi.iums.ac.ir>

جدول ۱- آمار کارکنان شاغل در مدیریت بازرسی دانشگاه برحسب نوع استخدام در سال ۱۳۹۴

| مدیریت بازرسی دانشگاه | رسمی آزمایشی | رسمی قطعی | پیمانی | قرارداد حرفه ای | قرارداد غیر حرفه ای | سایر | کل |
|-----------------------|--------------|-----------|--------|-----------------|---------------------|------|----|
| تعداد                 | -            | ۷         | -      | -               | -                   | -    | ۷  |

جدول ۲- آمار کارکنان شاغل در مدیریت بازرسی دانشگاه برحسب مدرک تحصیلی در سال ۱۳۹۴

| مدیریت بازرسی دانشگاه | دکتر | کارشناس ارشد | کارشناس | کارشناس | کارشناس | دیپلم | زیر دیپلم | کل |
|-----------------------|------|--------------|---------|---------|---------|-------|-----------|----|
| تعداد                 | ۲    | ۲            | ۲       | -       | ۱       | -     | -         | ۷  |

جدول ۳- نرم افزارهای مورد استفاده در مدیریت بازرسی دانشگاه در سال ۱۳۹۴

- ۱- Microsoft office word ۲۰۰۷
- ۲- Microsoft office Excel ۲۰۰۷
- ۳- Microsoft office Power point ۲۰۰۷
- ۴- Foxit Reader
- ۵- PDF Factory pro
- ۶- ASP.NET

۷- مجموعه نرم افزاری دیدگاه (میز کار، مکاتبات، اشخاص)





جدول ۴- فرایندهای مدیریت بازرسی دانشگاه سال ۱۳۹۴

|   |
|---|
| ۱- بازرسی   |
| ۲- ارزیابی عملکرد   |
| ۳- پاسخگویی به شکایات   |
| ۴- فعالیت های مربوط به کمیته سلامت اداری و صیانت از حقوق مردم و کمیته مدیریت عملکرد   |
| ۵- فعالیت های مربوط به :<br>الف - سامانه شکایات سازمان بازرسی کل کشور<br>ب- پاسخگویی به درخواست های ارسالی مردم در سامانه الکترونیکی مردم و دولت (سامد)<br>ج- سایت مشاور وزیر و مدیر کل دفتر بازرسی، ارزیابی عملکرد و پاسخگویی به شکایات وزارت بهداشت، درمان و آموزش پزشکی<br>د- بررسی شکایات، انتقادات و پیشنهادات موجود در فرم ثبت نظر در سایت مدیریت بازرسی، ارزیابی عملکرد و پاسخگویی به شکایات دانشگاه |
| ۶- سایر امور محوله در راستای تحقق اهداف دانشگاه   |

## وظایف مدیریت بازرسی، ارزیابی عملکرد و پاسخگویی به شکایات دانشگاه

### الف - بازرسی

- ۱- تهیه و تنظیم برنامه های بازرسی مستمر دوره ای و یا موردی از واحد های تحت پوشش دستگاه در بخش خصوصی و دولتی برای سنجش میزان مطابقت عمل و عملکرد اقدام کنندگان با اهداف، برنامه ها، دستور العمل ها و ضوابط و شاخص های مورد ارزیابی
- ۲- بازرسی از عملکرد مدیران و کارکنان و سنجش میزان رضایت مردم از واحد های مختلف و نحوه برخورد مدیران و کارکنان با ارباب رجوع
- ۳- تهیه گزارشات نوبه ای در فواصل مختلف ماهانه، سه ماهه، شش ماهه، نه ماهه و یا سالانه برای اطلاع بالاترین مقام اجرایی دستگاه از عملکرد واحد های مختلف
- ۴- برقراری ارتباط با سازمان بازرسی کل کشور و ایفای وظیفه مندرج در ماده ۱۲ قانون تشکیل سازمان بازرسی کل کشور، کمیسیون اصول ۸۸ و ۹۰ مجلس شورای اسلامی و واحد های نظر سنجی دستگاهها و رسانه های جمعی و مطبوعات
- ۵- تجزیه و تحلیل عملکرد واحدها، مدیریت ها و کارکنان براساس بازرسی های انجام شده
- ۶- کشف مفاسد اداری از طریق بازرسی های آشکار و پنهان و ارائه گزارشات لازم به مدیران ذیربط و بالاترین مقام اجرایی دستگاه
- ۷- آموزش و توانمند سازی مستمر بازرسان با همکاری واحد آموزش دستگاه
- ۸- اعلام نظر در مورد میزان رضایت مردم از عملکرد کارکنان و مدیران به واحد امور اداری برای اعمال در وضعیت و مزایای استخدامی آنها در چارچوب قوانین و مقررات ذیربط



## ب - ارزیابی عملکرد

- ۱- همکاری در تهیه و تدوین شاخص های اختصاصی و معیارهای ارزیابی عملکرد دستگاه اجرایی و واحدهای تحت پوشش آن
- ۲- اجرای دستور العملهای ارزیابی عملکرد و تکمیل فرم های مربوط و تهیه مستندات لازم
- ۳- احصاء فرم های تکمیل شده و مستندات آنها و ارائه به شورای تحول اداری یا کمیسیون تحول اداری دستگاه
- ۴- همکاری و هماهنگی با شورای (یا کمیسیون) تحول اداری دستگاه به منظور تعیین و تأیید امتیازات
- ۵- بررسی برگه های تکمیل شده و تأیید آنها براساس عملکرد واقعی توسط شورای کمیسیون تحول اداری دستگاه
- ۶- پیگیری و اجرای ارزیابی عملکرد واحد های تحت پوشش دستگاه اجرائی در مقاطع زمانی تعیین شده
- ۷- نظارت بر حسن اجرای برنامه های ارزیابی عملکرد در واحدهای تحت پوشش دستگاه اجرایی و تحلیل ارزیابی های انجام شده و ارائه پیشنهاد های لازم
- ۸- انجام مطالعات و تحقیقات لازم در رابطه با برنامه های ارزیابی عملکرد و شاخصهای مورد عمل در دستگاه اجرائی و ارائه پیشنهاد های لازم
- ۹- انجام سایر اموری که در چارچوب برنامه های ارزیابی عملکرد دستگاه از طرف وزارت بهداشت، درمان و آموزش پزشکی ارجاع می گردد
- ۱۰- دریافت برگه های تکمیل شده توسط مدیران مسئول و مجریان دستگاه ذیربط و تلفیق آنها و ارسال جهت تصویب به مراجع ذیربط

## ج - پاسخگویی به شکایات

- ۱- دریافت شکایات حضوری و مکتوب مردم(مراجمین)از واحد های تحت پوشش و کارکنان دستگاه
- ۲- بررسی و تحقیق پیرامون صحت یا سقم موضوع شکایات و پیگیری تا اخذ نتیجه نهایی به منظور پاسخگویی به شاکي
- ۳- بررسی و پاسخگویی در خصوص مراجعات به نهادهای نظارتی و بازرسی از قبیل نهاد ریاست جمهوری و سازمان بازرسی کل کشور
- ۴- پیگیری و اخذ نظریات و پیشنهادهای واحد های تخصصی در ارتباط با شکایات واصله به منظور رسیدگی و اعلام پاسخ به شاکيان
- ۵- جمع بندی شکایات در مقاطع مختلف و تجزیه و تحلیل علل بروز شکایات و ارائه گزارش برای بالاترین مقام اجرایی دستگاه به گونه ای که موجب کاهش شکایات مردمی گردد
- ۶- پیگیری نتایج گزارشهای تهیه شده
- ۷- پیگیری برای ارسال پاسخ به شاکيان

## گزارش کمی عملکرد بازرسی در سال ۱۳۹۴

۱- انجام بازرسی های دوره ای نامحسوس از مراکز آموزشی درمانی و بیمارستانها در سال ۱۳۹۴

به شرح ذیل:

جدول ۵- تعداد بازرسی های دوره ای انجام شده از مراکز آموزشی درمانی و بیمارستانها در سال ۱۳۹۴

| ردیف | نام واحد                                | نوع بازرسی | تعداد دفعات بازرسی | نتیجه                       |
|------|---|------------|--------------------|-----------------------------|
| ۱    | مجتمع آموزشی و درمانی حضرت رسول اکرم(ص) | دوره ای    | ۴                  | ارائه گزارش و تکمیل چک لیست |
| ۲    | مرکز آموزشی و درمانی فیروزگر            | "          | ۲                  | "                           |
| ۳    | مرکز آموزشی و درمانی روانپزشکی ایران    | "          | ۲                  | "                           |
| ۴    | مرکز آموزشی و درمانی شهیدهاشمی نژاد     | "          | ۲                  | "                           |
| ۵    | مرکز آموزشی و درمانی حضرت فاطمه         | "          | ۲                  | "                           |
| ۶    | مرکز آموزشی و درمانی شهید مطهری         | "          | ۲                  | "                           |
| ۷    | مرکز آموزشی و درمانی شهید اکبرآبادی     | "          | ۲                  | "                           |
| ۸    | مرکز آموزشی و درمانی شفا یحیائیان       | "          | ۲                  | "                           |
| ۹    | مرکز آموزشی و درمانی حضرت علی اصغر      | "          | ۲                  | "                           |
| ۱۰   | بیمارستان امام سجاد شهریار              | "          | ۲                  | "                           |
| ۱۱   | بیمارستان لولاگر                        | "          | ۲                  | "                           |
| ۱۲   | بیمارستان شهدای هفتم تیر                | "          | ۴                  | "                           |
| ۱۳   | بیمارستان فیروزآبادی                    | "          | ۴                  | "                           |
| ۱۴   | بیمارستان شهید فهمیده                   | "          | ۲                  | "                           |
| ۱۵   | بیمارستان شهدای یافت آباد               | "          | ۲                  | "                           |
| ۱۶   | بیمارستان حضرت فاطمه الزهرا رباط کریم   | "          | ۲                  | "                           |
| ۱۷   | انستیتو غدد داخلی و متابولیسم           | "          | ۲                  | "                           |



۲- انجام بازرسی های موردی محسوس و نامحسوس از واحدهای تحت پوشش دانشگاه در سال ۱۳۹۴  
به شرح ذیل :

جدول شماره ۶ - تعداد بازرسی های موردی انجام شده از واحدهای تحت پوشش دانشگاه در سال ۱۳۹۴

| ردیف | نام واحد                           | نوع بازرسی | تعداد دفعات | نتیجه                                 |
|------|------------------------------------|------------|-------------|---------------------------------------|
| ۱    | دانشکده مدیریت و اطلاع رسانی پزشکی | موردی      | ۱           | ارائه گزارش به مسئولین و مراجع ذیصلاح |
| ۲    | کتابخانه مرکزی                     | "          | ۲           | "                                     |
| ۳    | دانشکده بهداشت                     | "          | ۱           | "                                     |
| ۴    | دانشکده علوم رفتاری و سلامت روان   | "          | ۱           | "                                     |
| ۵    | معاونت بین الملل                   | "          | ۳           | "                                     |
| ۶    | شبکه بهداشت و درمان رباط کریم      | "          | ۱           | "                                     |
| ۷    | بیمارستان شهدای یافت آباد          | "          | ۱           | "                                     |
| ۸    | بیمارستان فیروزآبادی               | "          | ۳           | "                                     |
| ۹    | مرکز آموزشی درمانی حضرت فاطمه      | "          | ۲           | "                                     |
| ۱۰   | مرکز آموزشی درمانی روانپزشکی ایران | "          | ۲           | "                                     |
| ۱۱   | مجتمع آموزشی درمانی حضرت رسول اکرم | "          | ۲           | "                                     |



۳- انجام بازرسی های دوره ای محسوس و نامحسوس از واحدهای دولتی و خصوصی تحت پوشش دانشگاه در ایام نوروز سال ۱۳۹۴ به شرح ذیل :

جدول ۷- تعداد بازرسی های دوره ای انجام شده از واحد های دولتی و خصوصی تحت پوشش دانشگاه در ایام نوروز سال ۱۳۹۴

| ردیف | نام واحد                              | نوع بازرسی     | تعداد دفعات بازرسی | نتیجه                                 |
|------|---------------------------------------|----------------|--------------------|---------------------------------------|
| ۱    | بیمارستان شهدای هفتم تیر              | دوره ای نوروزی | ۱                  | ارائه گزارش و تکمیل چک لیستهای مربوطه |
| ۲    | بیمارستان فیروزآبادی                  | "              | "                  | "                                     |
| ۳    | بیمارستان شهدای یافت آباد             | "              | "                  | "                                     |
| ۴    | بیمارستان شهید فهمیده                 | "              | "                  | "                                     |
| ۵    | بیمارستان لولاگر                      | "              | "                  | "                                     |
| ۶    | مجتمع آموزشی درمانی حضرت رسول اکرم(ص) | "              | "                  | "                                     |
| ۷    | مرکز آموزشی درمانی فیروزگر            | "              | "                  | "                                     |
| ۸    | مرکز آموزشی درمانی شهید مطهری         | "              | "                  | "                                     |
| ۹    | مرکز آموزشی درمانی شهید هاشمی نژاد    | "              | "                  | "                                     |
| ۱۰   | مرکز آموزشی درمانی شهید اکبر آبادی    | "              | "                  | "                                     |
| ۱۱   | مرکز آموزشی درمانی حضرت علی اصغر      | "              | "                  | "                                     |
| ۱۲   | مرکز آموزشی درمانی شفا یحیائیان       | "              | "                  | "                                     |
| ۱۳   | بیمارستان لاله                        | "              | "                  | "                                     |
| ۱۴   | بیمارستان دی                          | "              | "                  | "                                     |
| ۱۵   | بیمارستان کسری                        | "              | "                  | "                                     |
| ۱۶   | بیمارستان پیامبران                    | "              | "                  | "                                     |
| ۱۷   | بیمارستان ابن سینا                    | "              | "                  | "                                     |
| ۱۸   | بیمارستان خیریه غیائی                 | "              | "                  | "                                     |
| ۱۹   | درمانگاه شبانه روزی ابن سینا          | "              | "                  | "                                     |
| ۲۰   | درمانگاه شبانه روزی ایران پارس        | "              | "                  | "                                     |
| ۲۱   | درمانگاه شبانه روزی الزهرا            | "              | "                  | "                                     |
| ۲۲   | مجتمع پزشکی امیر کبیر                 | "              | "                  | "                                     |

۴ - انجام بازرسی های موردی از مراکز بهداشتی تحت پوشش مرکز بهداشت غرب تهران و مرکز بهداشت شمال غرب تهران در سال ۱۳۹۴ به شرح ذیل:

جدول ۸- تعداد بازرسی های موردی انجام شده از مراکز بهداشتی در سال ۱۳۹۴

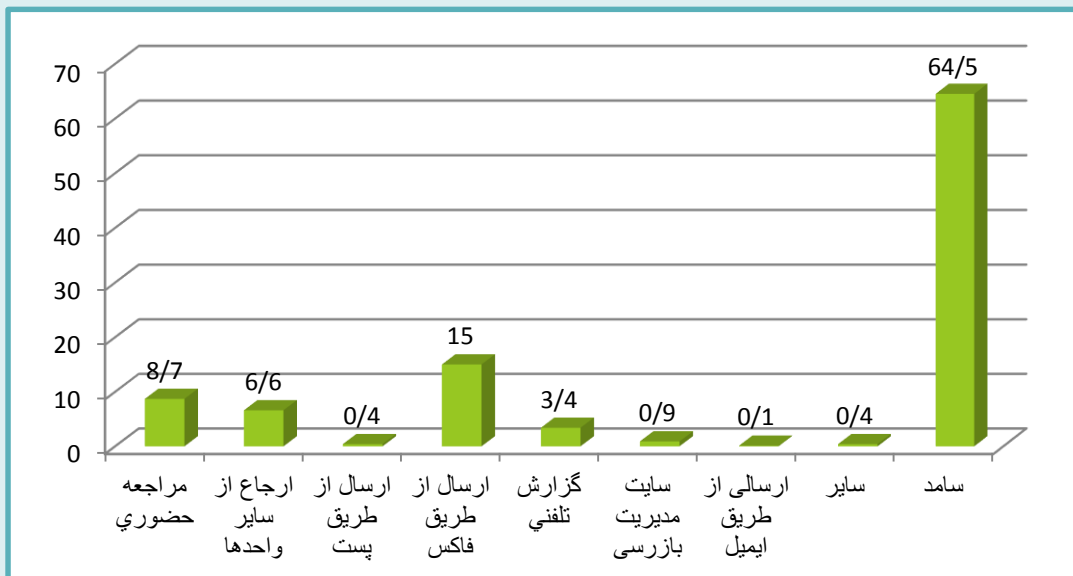
| ردیف | نام مرکز بهداشت      | نوع بازرسی | تعداد دفعات بازرسی | نتیجه                                 |
|------|----------------------|------------|--------------------|---------------------------------------|
| ۱    | مرکز شهید کاظمیان    | موردی      | ۱                  | ارائه گزارش به مسئولین و مراجع ذیصلاح |
| ۲    | مرکز سعادت آباد      | "          | "                  | "                                     |
| ۳    | مرکز مسجدهالسادات    | "          | "                  | "                                     |
| ۴    | مرکز سردار جنگل      | "          | "                  | "                                     |
| ۵    | مرکز شهرک آزادی      | "          | "                  | "                                     |
| ۶    | مرکز دهکده المپیک    | "          | "                  | "                                     |
| ۷    | مرکز والفجر          | "          | "                  | "                                     |
| ۸    | مرکز شمس             | "          | "                  | "                                     |
| ۹    | مرکز کن              | "          | "                  | "                                     |
| ۱۰   | مرکز شهدای یافت آباد | "          | "                  | "                                     |

## گزارش کمی عملکرد پاسخگویی به شکایات در سال ۱۳۹۴ (بصورت کلی و مختصر)

جدول ۹ - تعداد شکوائیه و درخواست های ارسال شده به مدیریت بازرسی و پاسخگویی به شکایات دانشگاه به تفکیک نحوه ارسال شکوائیه و درخواست ها در سال ۱۳۹۴

| تعداد            | نحوه ارسال شکوائیه               |
|------------------|----------------------------------|
| ۱۰۴              | مراجعه حضوری                     |
| ۷۹               | ارجاع از سایر واحدها             |
| ۵                | ارسال از طریق پست                |
| ۱۷۹              | ارسال از طریق فاکس               |
| ۴۱               | گزارش تلفنی                      |
| ۱                | ارسال از طریق ایمیل              |
| ۱۱               | ارسال از طریق سایت مدیریت بازرسی |
| ۵                | سایر                             |
| ۷۷۲              | شبکه سامد(درخواست ها)            |
| ۴۲۵ + ۷۷۲ = ۱۱۹۷ | کل                               |

نمودار ۱- درصد شکوائیه و درخواست های ارسال شده به مدیریت بازرسی و پاسخگویی به شکایات دانشگاه به تفکیک نحوه ارسال شکوائیه و درخواست ها در سال ۱۳۹۴

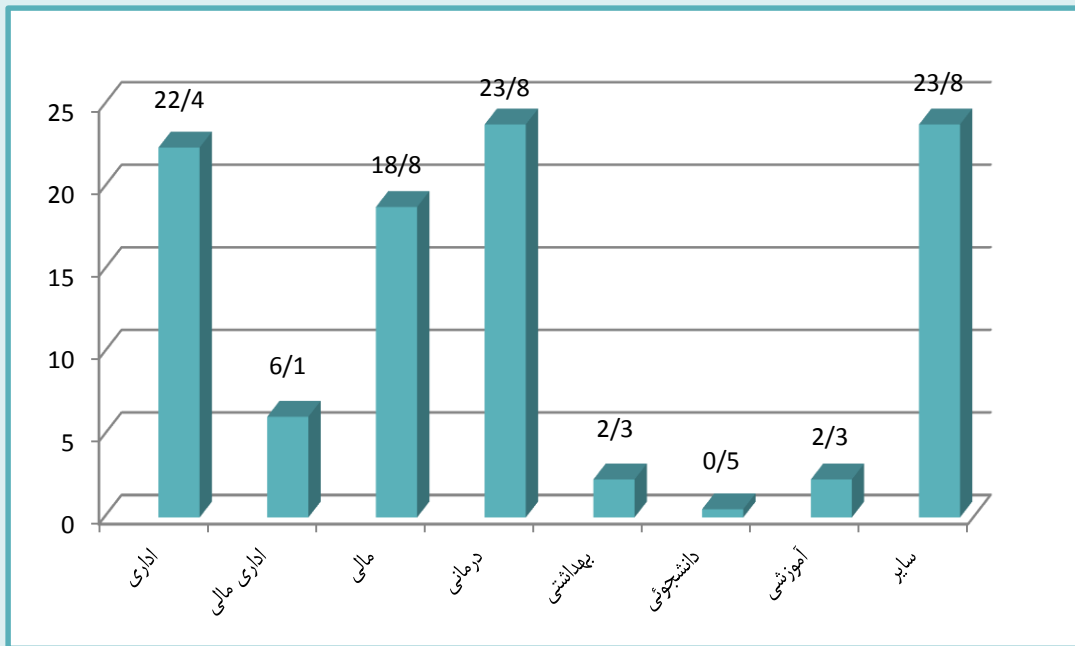


جدول ۱۰ - تعداد شکوائیه ارسال شده به مدیریت بازرسی و پاسخگویی به شکایات دانشگاه به تفکیک نوع شکوائیه در سال ۱۳۹۴

| نوع شکوائیه | تعداد |
|-------------|-------|
| اداری       | ۹۵    |
| اداری مالی  | ۲۶    |
| مالی        | ۸۰    |
| درمانی      | ۱۰۱   |
| بهداشتی     | ۱۰    |
| دانشجویی    | ۲     |
| آموزشی      | ۱۰    |
| سایر        | ۱۰۱   |
| کل          | ۴۲۵   |



نمودار ۲- درصد شکوائیه های ارسال شده به مدیریت بازرسی و پاسخگوئی به شکایات دانشگاه به تفکیک نوع شکوائیه در سال ۱۳۹۴

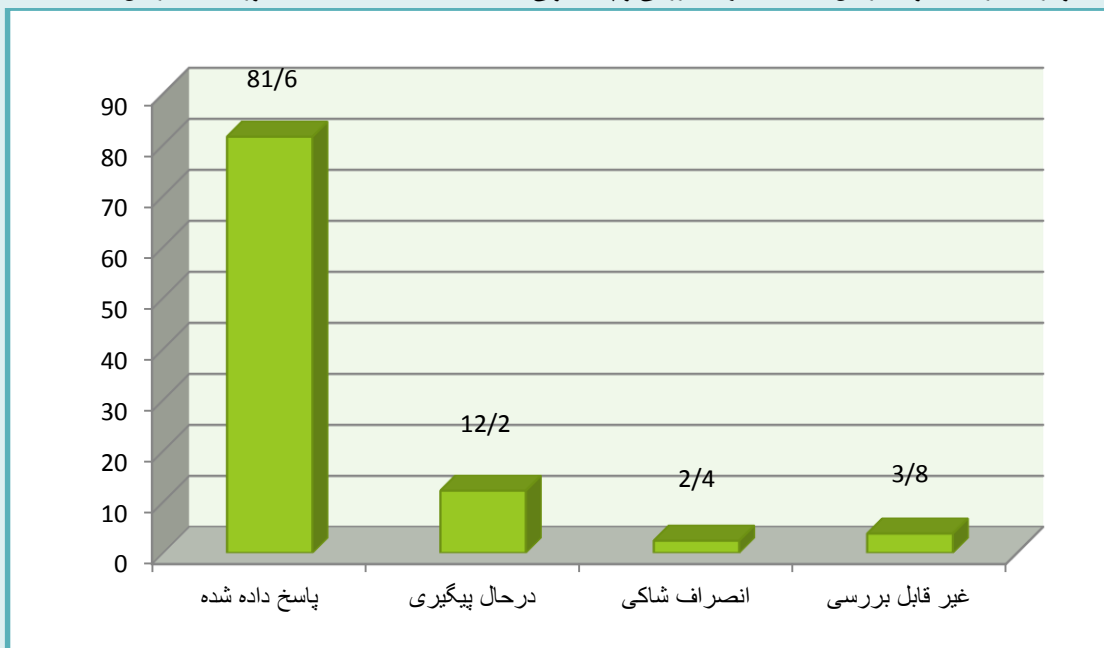


جدول ۱۱- تعداد شکوائیه ارسال شده به مدیریت بازرسی و پاسخگوئی به شکایات به تفکیک اقدامات صورت یافته در سال ۱۳۹۴

| تعداد | نتایج بررسی شکوائیه   |
|-------|-----------------------|
| ۳۴۷   | شکوائیه پاسخ داده شده |
| ۵۲    | شکوائیه در حال پیگیری |
| ۱۰    | انصراف شاکی           |
| ۱۶    | غیر قابل بررسی        |
| ۴۲۵   | کل                    |



نمودار ۳- درصد شکوایه ارسال شده به مدیریت بازرسی و پاسخگوئی به شکایات به تفکیک اقدامات صورت یافته در سال ۱۳۹۴



## گزارش کمی عملکرد کمیته آدرسال ۱۳۹۴

تعداد جلسه های برگزار شده در خصوص کمیته های مربوطه در سال ۱۳۹۴

جدول ۱۲- تعداد جلسات برگزار شده کمیته ها در سال ۱۳۹۴

| ردیف | نام کمیته                             | تعداد جلسات برگزار شده | تاریخ برگزاری جلسات                    |
|------|---------------------------------------|------------------------|--|
| ۱    | سلامت نظام اداری و صیانت از حقوق مردم | ۴                      | ۹۴/۴/۱۶ - ۹۴/۴/۲۳ - ۹۴/۵/۲۵ - ۹۴/۱۱/۲۰ |
| ۲    | مدیریت عملکرد                         | ۲                      | ۹۴/۴/۱۶ - ۹۴/۷/۲۷                      |



## گزارش کمی مربوط به سایر امور محوله در راستای اهداف دانشگاه در سال ۱۳۹۴

- ۱- تدوین و طراحی چک لیستهای مربوط به شاخص های عمومی و اختصاصی جهت ارزیابی عملکرد بیمارستان ها، مراکز آموزشی درمانی، شبکه های بهداشت و درمان، مراکز بهداشتی، دانشکده ها و معاونتهای دانشگاه
- ۲- جلسات حضوری با ریاست، معاونت ها و مدیران دانشگاه جهت رفع مشکلات واحدهای تابعه دانشگاه
- ۳- جلسات هماهنگی جهت رفع مسائل مشترک بین مدیریت بازرسی، مدیریت امور حقوقی و مدیریت حراست دانشگاه
- ۴- جلسات مشترک اختصاصی با مدیریت آمار و فن آوری اطلاعات
- ۵- جلسات حضوری مدیریت بازرسی با شاکیان در راستای حل مشکلات مربوطه
- ۶- انجام مشاوره تلفنی کارشناسان با شاکیان قبل از ارسال شکایت در راستای برطرف کردن مشکل و رضایتمندی شاکیان
- ۷- انجام مشاوره حضوری کارشناسان با شاکیان قبل از ارسال شکایت در راستای برطرف کردن مشکل و رضایتمندی شاکیان

جدول ۱۳- تعداد جلسات برگزار شده در خصوص سایر موارد در سال ۱۳۹۴

| ردیف | عنوان جلسات   | تعداد جلسات در سال ۱۳۹۴ |
|------|---|-------------------------|
| ۱    | تدوین و طراحی چک لیست های ارزیابی عملکرد                                | ۲۰                      |
| ۲    | جلسات حضوری با ریاست، معاونت ها و مدیران دانشگاه                        | ۲۴                      |
| ۳    | جلسات هماهنگی رفع مسائل مشترک مدیریتهای بازرسی، امور حقوقی و حراست      | ۵                       |
| ۴    | جلسات مشترک اختصاصی با مدیریت آمار و فن آوری اطلاعات                    | ۴                       |
| ۵    | جلسات حضوری مدیریت بازرسی با شاکیان در راستای حل مشکلات مربوطه (تقریبی) | ۱۰۴                     |

جدول ۱۴- تعداد مشاوره های انجام شده توسط کارشناسان در سال ۱۳۹۴

| ردیف | نوع مشاوره | تعداد مشاوره در سال ۱۳۹۴ (تقریبی) |
|------|------------|-----------------------------------|
| ۱    | تلفنی      | ۱۲۰۰                              |
| ۲    | حضوری      | ۲۲۰                               |

# هيات تخلفات اداري دانشگاه

جدول ۱- آدرس سايت تخلفات اداري

<http://ibv.iums.ac.ir>

جدول ۲- آمار کارکنان شاغل در هيات بدوي رسيدگي به تخلفات اداري دانشگاه برحسب نوع استخدام در سال ۱۳۹۴

| رک | سایر | قرارداد غير شرفه اي | قرارداد شرفه اي | پيماني | رسمي قطعي | رسمي آزمائشي | هيات بدوي |
|----|------|---------------------|-----------------|--------|-----------|--------------|-----------|
| ۲  | -    | ۱                   | -               | -      | ۱         | -            | تعداد     |

جدول ۳- آمار کارکنان شاغل در هيات بدوي رسيدگي به تخلفات اداري دانشگاه برحسب مدرک تحصيلي در سال ۱۳۹۴

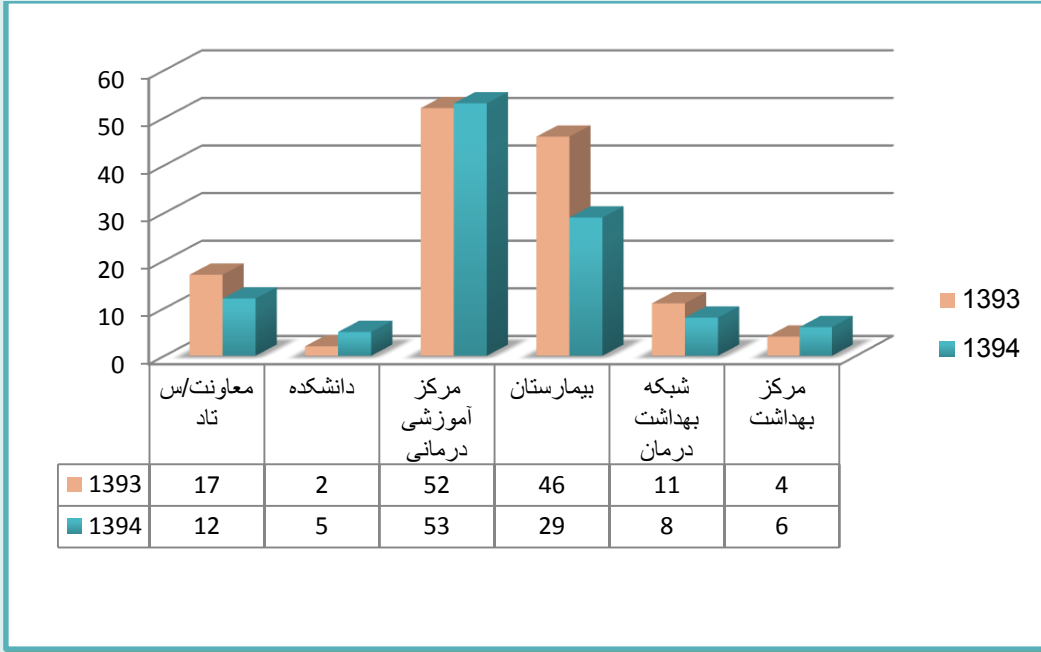
| رک | زیر دیپلم | دیپلم | کاردان | کارشناس | کارشناس ارشد | دکتر | هيات بدوي |
|----|-----------|-------|--------|---------|--------------|------|-----------|
| ۲  | -         | ۱     | -      | ۱       | -            | -    | تعداد     |

جدول ۴- تعداد پرونده رسيدگي شده به تفکيک واحد در سال ۱۳۹۴

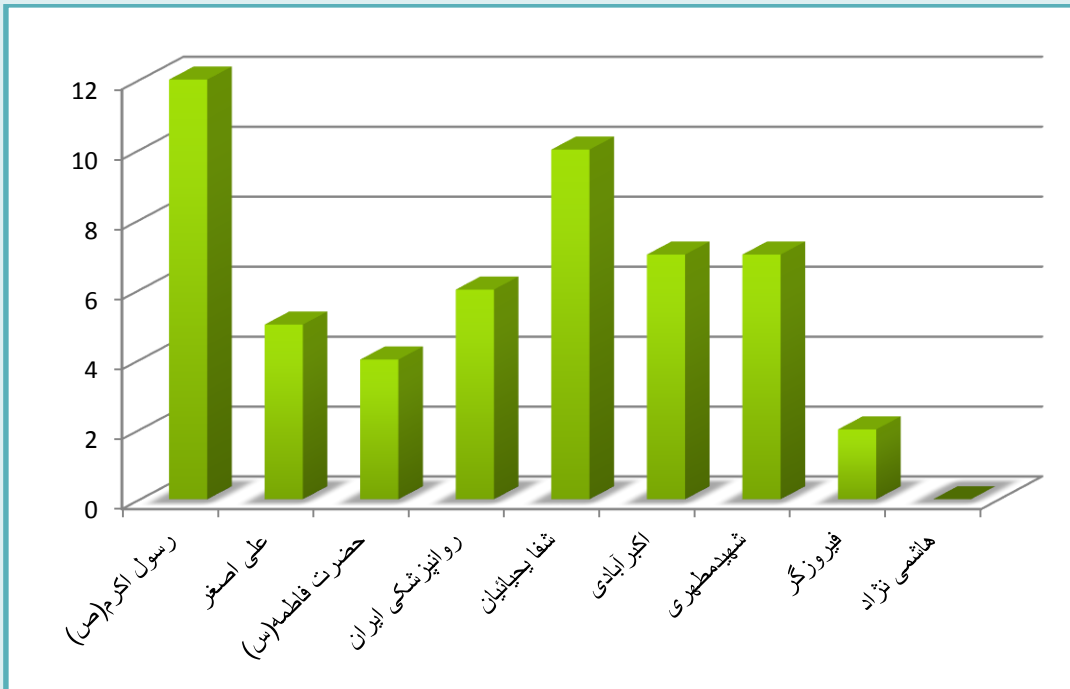
| ردیف   | نوع واحد            | تعداد پرونده | توضیحات   |
|--------|---------------------|--------------|---|
| ۱      | معاونت              | ۱۲           | ستاد، دانشجوئی فرهنگي، توسعه، غذاودارو بين الملل ، درمان                                  |
| ۲      | دانشکده             | ۵            | پزشکی، پیراپزشکی، علوم رفتاری   |
| ۳      | مرکز بهداشت         | ۶            | مرکز بهداشت غرب   |
| ۴      | شبکه بهداشت و درمان | ۸            | شهریار، رباط کریم، ملارد، بهارستان  |
| ۵      | مرکز آموزشی درمانی  | ۵۳           | اکبرآبادی، رسول اکرم، روانپزشکی ایران، شفا، فیروزگر، حضرت علی اصغر، حضرت فاطمه شهید مطهری |
| ۶      | بیمارستان           | ۲۹           | امام سجاده، شهدای هفتم تیر، یافت آباد ، شهید فهمیده ، فیروزآبادی، لولاگر، حضرت فاطمه      |
| جمع کل |                     | ۱۱۳          |   |



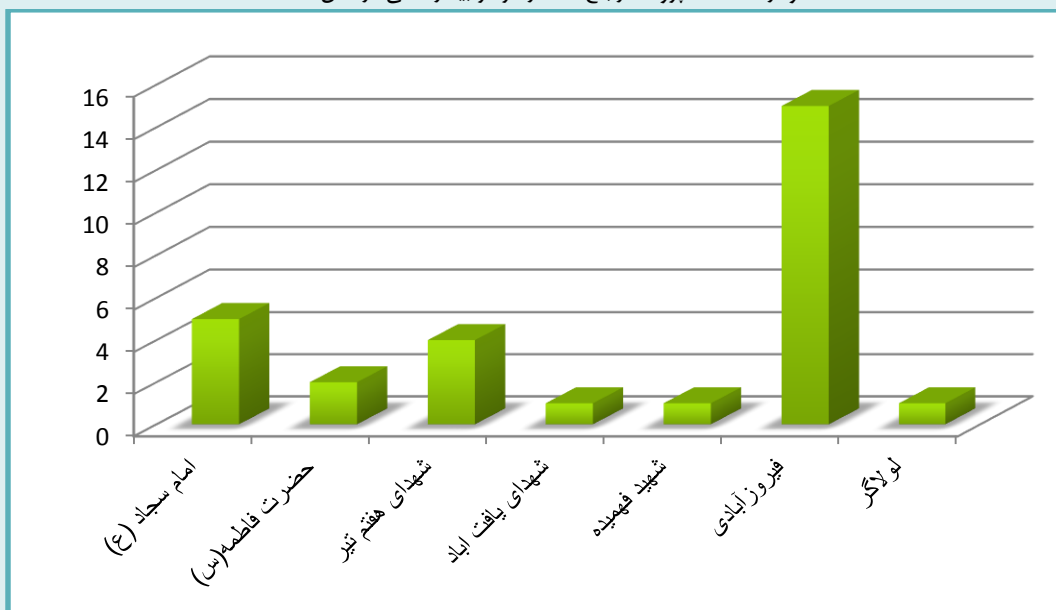
نمودار ۱- تعداد پرونده بررسی شده در سال های ۱۳۹۳ و ۱۳۹۴ به تفکیک واحد



نمودار ۲- تعداد پرونده ارجاع شده از مراکز آموزشی درمانی در سال ۱۳۹۴



نمودار ۳- تعداد پرونده ارجاع شده از مراکز بیمارستانی در سال ۱۳۹۴

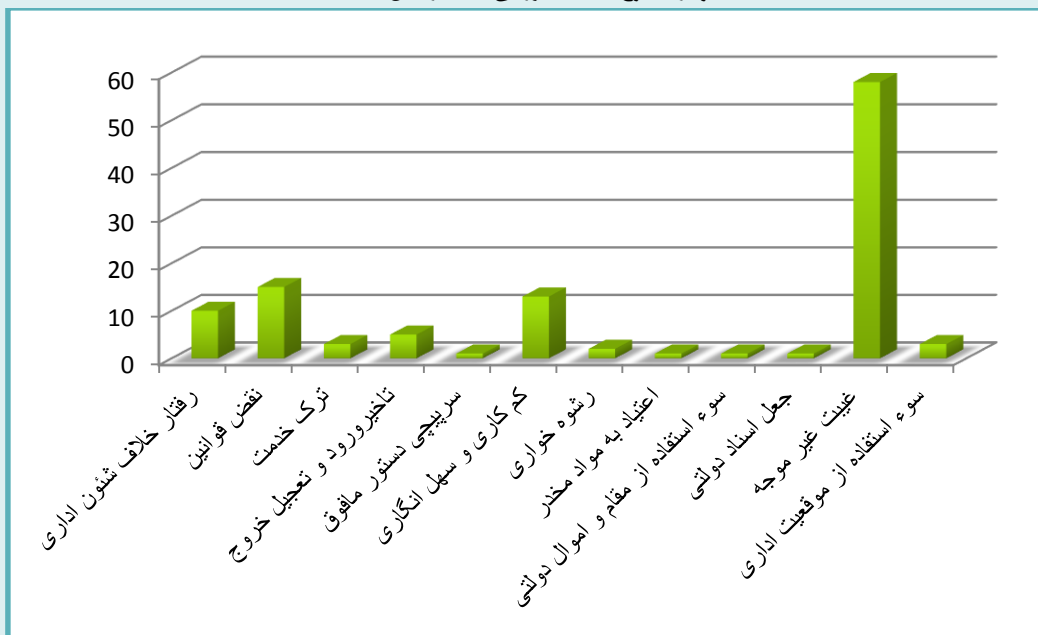


جدول ۵- نوع تخلفات رسیدگی شده در سال ۱۳۹۴

| ردیف | نوع تخلف<br>طبق بندهای ماده ۸ | شرح تخلف   | تعداد پرونده |
|------|-------------------------------|--|--------------|
| ۱    | بند ۱ ماده ۸                  | اعمال و رفتار خلاف شئون اداری                          | ۱۰           |
| ۲    | بند ۲ ماده ۸                  | نقض قوانین و مقررات                                    | ۱۵           |
| ۳    | بند ۸ ماده ۸                  | ترک خدمت در ساعات موظف اداری                           | ۵            |
| ۴    | بند ۹ ماده ۸                  | تاخیر ورود و خروج بدون مجوز                            | ۷            |
| ۵    | بند ۱۳ ماده ۸                 | سرپیچی از اجرای دستور مقام مافوق در حدود وظایف         | ۲            |
| ۶    | بند ۱۴ ماده ۸                 | کم کاری و سهل انگاری در انجام وظایف محوله              | ۱۵           |
| ۷    | بند ۱۷ ماده ۸                 | اخذ وجوه غیرقانونی و یا اخذ اموال و رشوه خواری         | ۲            |
| ۹    | بند ۱۶ ماده ۸                 | ارائه گواهی و یا گزارش خلاف واقع                       | ۱            |
| ۱۰   | بند ۲۳ ماده ۸                 | استعمال و یا اعتیاد به مواد مخدر                       | ۱            |
| ۱۱   | بند ۲۵ ماده ۸                 | استفاده غیرمجاز از شئون، موقعیت اداری و یا اموال دولتی | ۱            |
| ۱۲   | بند ۲۶ ماده ۸                 | جعل و یا مخدوش نمودن اسناد و اوراق دولتی               | ۱            |
| ۱۳   | بند ۲۹ ماده ۸                 | غیبت غیرموجه بصورت متناوب و یا متوالی                  | ۶۴           |
| ۱۴   | بند ۳۰ ماده ۸                 | سوء استفاده از مقام و یا موقعیت شغلی                   | ۳            |



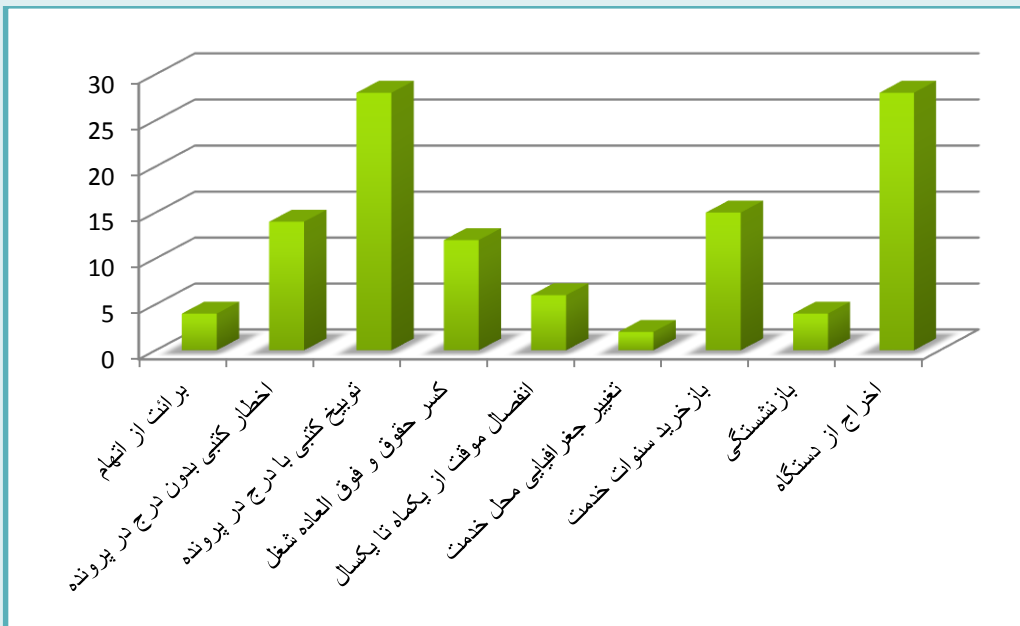
نمودار ۴- نوع تخلفات بررسی شده در سال ۱۳۹۴



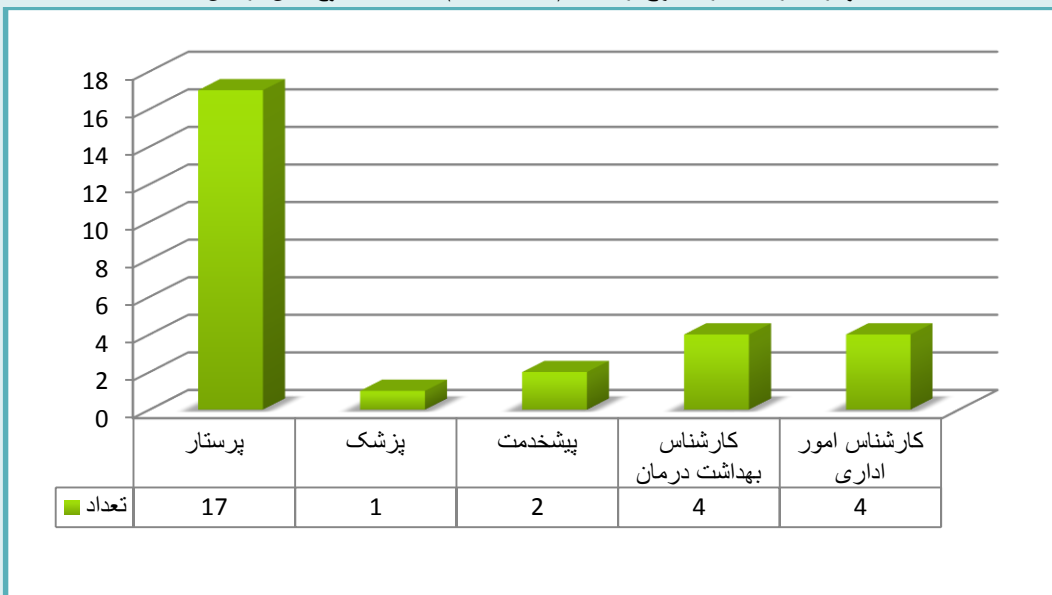
جدول ۶- آرای صادر شده در سال ۱۳۹۴

| ردیف   | رای صادره طبق بندهای ماده ۹ | شرح مجازات                              | تعداد رای صادره |
|--------|-----------------------------|---|-----------------|
| ۱      | بند الف ماده ۹              | اخطار کتبی بدون درج در پرونده           | ۱۴              |
| ۲      | بند ب ماده ۹                | توبیخ کتبی با درج در پرونده             | ۲۸              |
| ۳      | بند ج ماده ۹                | کسر حقوق و فوق العاده شغل               | ۱۲              |
| ۴      | بند د ماده ۹                | انفصال موقت از یکماه تا یکسال           | ۶               |
| ۵      | بند هـ ماده ۹               | تغییر جغرافیایی محل خدمت                | ۲               |
| ۶      | بند ح ماده ۹                | بازخرید سنوات خدمت با سابقه ۲۰ و ۲۵ سال | ۱۵              |
| ۷      | بند ط ماده ۹                | بازنشستگی با سابقه بیش از ۲۰ و ۲۵ سال   | ۴               |
| ۸      | بند ی ماده ۹                | اخراج از دستگاه متبوع                   | ۲۸              |
| ۹      | -----                       | برائت از اتهام وارده                    | ۴               |
| جمع کل |                             | ۱۱۳ پرونده                              |                 |

نمودار ۵- آرای صادره در سال ۱۳۹۴



نمودار ۶- آرای صادره از دستگاه (بند ی ماده ۸) به تفکیک نوع شغل در سال ۱۳۹۴



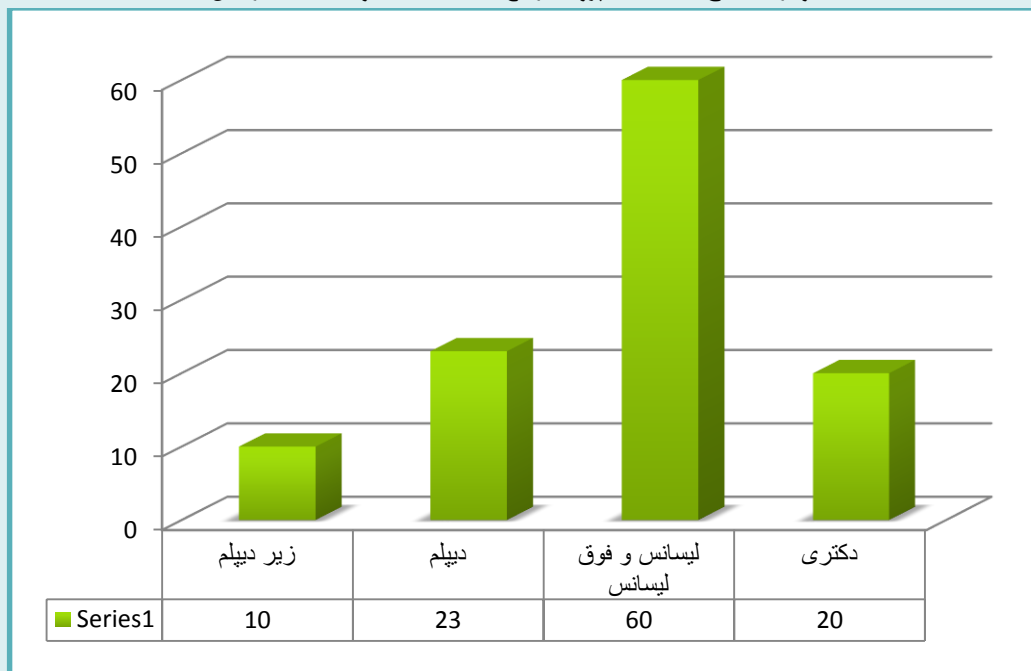
جدول ۷- آرای صادر شده اخراج از دستگاه (بندی) ماده ۸ در سال به تفکیک واحد در سال ۱۳۹۴

| ردیف   | واحد محل خدمت                   | تعداد آرای صادره بند «ی» ماده ۸ | تعداد رای صادره |
|--------|---------------------------------|---------------------------------|-----------------|
| ۱      | مرکز بهداشت غرب                 | بندی ماده ۸ (اخراج از دستگاه)   | ۱               |
| ۲      | شبکه بهداشت درمان شهریار        | بندی ماده ۸ (اخراج از دستگاه)   | ۱               |
| ۳      | مرکز آموزشی درمانی رسول اکرم(ص) | بندی ماده ۸ (اخراج از دستگاه)   | ۶               |
| ۴      | مرکز آموزشی درمانی شهید مطهری   | بندی ماده ۸ (اخراج از دستگاه)   | ۳               |
| ۵      | مرکز آموزشی درمانی شفا بحیائیان | بندی ماده ۸ (اخراج از دستگاه)   | ۲               |
| ۶      | بیمارستان فیروزآبادی            | بندی ماده ۸ (اخراج از دستگاه)   | ۴               |
| ۷      | بیمارستان شهدای هفتم تیر        | بندی ماده ۸ (اخراج از دستگاه)   | ۳               |
| ۸      | بیمارستان شهید اکبرآبادی        | بندی ماده ۸ (اخراج از دستگاه)   | ۳               |
| ۹      | بیمارستان امام سجاده(ع)         | بندی ماده ۸ (اخراج از دستگاه)   | ۱               |
| ۱۰     | بیمارستان شهدای یافت آباد       | بندی ماده ۸ (اخراج از دستگاه)   | ۱               |
| ۱۱     | معاونت / ستاد دانشگاه           | بندی ماده ۸ (اخراج از دستگاه)   | ۳               |
| جمع کل |                                 | ۲۸ پرونده                       |                 |





نمودار ۷- سطح تحصیلات پرونده ارجاع شده به هیات بدوی تخلفات در سال ۱۳۹۴

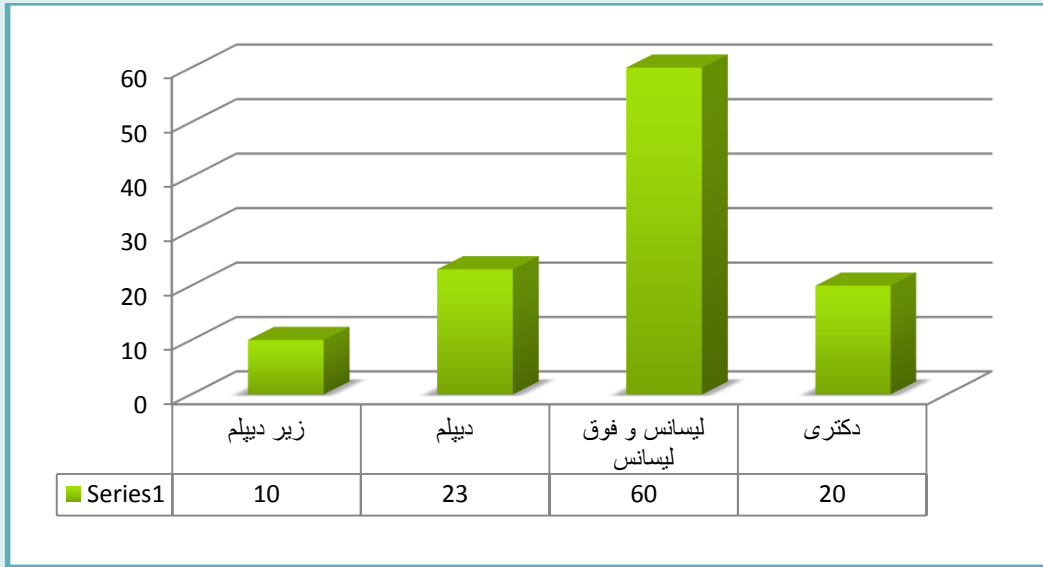


جدول ۸- تعداد پرونده بررسی شده در سال ۱۳۹۴ به تفکیک گروه های شغلی

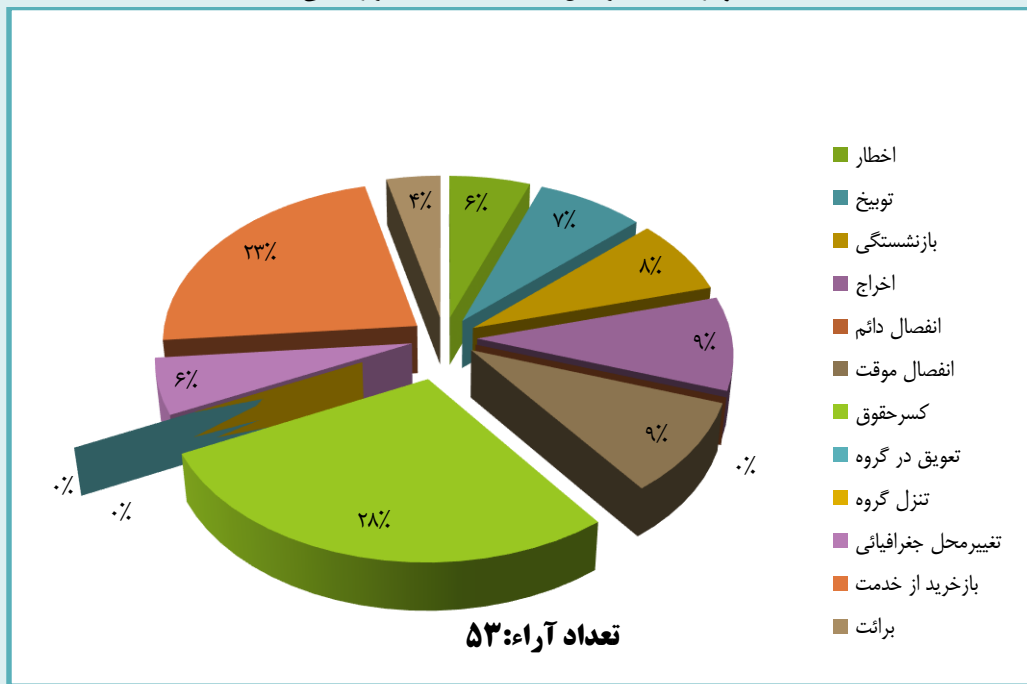
| ردیف   | گروه شغلی          | مشاغل مرتبط  | تعداد پرونده |
|--------|--------------------|--|--------------|
| ۱      | کارشناس امور اداری | کارشناسان امور اداری، پذیرش، متصدی امور دفتری و ...        | ۹            |
| ۲      | بهداشتی و درمانی   | گروه های پزشکی، پیراپزشکی و پرستاری، کارشناسان گروه بهداشت | ۶۹           |
| ۳      | خدمات و پشتیبانی   | پیشخدمت، راننده، نگهبان، تاسیسات و ...                     | ۲۱           |
| ۴      | اداری و مالی       | حسابدار، مسئول صندوق، کارپرداز، تدارکات و ...              | ۷            |
| ۵      | سایر               | کارشناسان امور پژوهشی، آموزش و بین الملل                   | ۷            |
| جمع کل |                    | ۱۱۳ پرونده   |              |



نمودار ۸- سطح تحصیلات پرونده ارجاع شده به هیات بدوی تخلفات در سال ۱۳۹۴



نمودار ۹ - عملکرد سال ۱۳۹۴ هیات تجدید نظر رسیدگی



## مدیریت روابط عمومی دانشگاه

سایت روابط عمومی دانشگاه

[www.iums.ac.ir](http://www.iums.ac.ir)

جدول ۱- آمار کارکنان شاغل در مدیریت روابط عمومی دانشگاه برحسب نوع استخدام در سال ۱۳۹۴

| مدیریت روابط عمومی دانشگاه | رسمی آزمایشی | رسمی قطعی | پیمانی | قرارداد حرفه ای | قرارداد غیر حرفه ای | سایر | کل |
|----------------------------|--------------|-----------|--------|-----------------|---------------------|------|----|
| تعداد                      | ۱            | ۲         | -      | -               | ۴                   | -    | ۷  |

جدول ۲- آمار کارکنان شاغل در مدیریت روابط عمومی دانشگاه برحسب مدرک تحصیلی در سال ۱۳۹۴

| مدیریت روابط عمومی دانشگاه | دکتر | کارشناس ارشد | کارشناس | کاردان | دیپلم | زیر دیپلم | کل |
|----------------------------|------|--------------|---------|--------|-------|-----------|----|
| تعداد                      | ۱    | ۱            | ۲       | ۱      | ۲     | -         | ۷  |

جدول ۳- نرم افزارهای مورد استفاده در مدیریت روابط عمومی دانشگاه سال ۱۳۹۴

ورد- فتوشاپ-ادیوس-ایندیزاین-لایت روم



جدول ۴- فرایندهای مدیریت روابط عمومی دانشگاه سال ۱۳۹۴

|  |
|--|
| صدور مجوز جهت تهیه گزارش از واحد های تابعه   |
| صدور مجوز جهت تولید فیلمهای سینمایی در مراکز تابعه   |
| پوشش تصویری برنامه ها در سطح دانشگاه   |
| آرشیو تصاویر و فیلم های تهیه شده   |
| پوشش خبری برنامه ها در سطح دانشگاه   |
| ویرایش اخبار رسیده   |
| بارگذاری اخبار در سایت دانشگاه و ارسال آن به کانال تلگرام دانشگاه ، استودیو سلامت و روابط عمومی های دانشگاه های علوم پزشکی |
| هماهنگی با رسانه ها جهت تهیه اخبار و گزارش از گنجرهها و سمینارها   |
| تهیه اخبار و مصاحبه های مختلف از روساء و هیئت علمی واساتید دانشگاه   |
| تهیه بنر جهت مناسبتهای علمی و فرهنگی و مذهبی   |
| تهیه کلیپ و تیزر و پخش در کانال تلگرام   |
| نصب صندوق ارتباط مستقیم با ریاست دانشگاه در کلیه مراکز و دانشکده ها  |
| استخراج ، بررسی و پیگیری موضوعات مطرح شده در برگه های داخل صندوق "ارتباطات مستقیم با ریاست دانشگاه"                        |
| همکاری با مراکز مختلف جهت برگزاری کارگاهها و سمینار ها   |
| صدور مجوز جهت بازدید از ساختمان پیرنیا برای دانشجویان رشته های معماری  |
| تهیه و تقدیم هدایا به دانش آموزان بازدید کننده از دانشکده ها   |
| ممیزی اطلاعیه ها و پوستر های منصوبه در سطح دانشگاه و مراکز تابعه   |

## اداره امور شاهد و ایثارگر دانشگاه

جدول ۱- سایت اداره امور شاهد و ایثارگر دانشگاه

<http://isar.iums.ac.ir>

جدول ۲- آمار کارکنان شاغل در اداره امور شاهد و ایثارگر دانشگاه برحسب مدرک تحصیلی در سال ۱۳۹۴

| کل | زیر دیپلم | دیپلم | کاروان | کارشناس | کارشناس ارشد | دکتر | کارکنان شاغل در اداره امور شاهد و ایثارگر |
|----|-----------|-------|--------|---------|--------------|------|---|
| ۱  | -         | -     | -      | ۱       | -            | -    | تعداد                                     |

جدول ۳- آمار کارکنان شاغل در اداره امور شاهد و ایثارگر دانشگاه برحسب نوع استخدام در سال ۱۳۹۴

| کل | سایر | قرارداد غیر حرفه ای | قرارداد حرفه ای | پیمانی | رسمی قطعی | رسمی آزمایشی | کارکنان شاغل در اداره امور شاهد و ایثارگر |
|----|------|---------------------|-----------------|--------|-----------|--------------|---|
| ۱  | -    | -                   | -               | -      | ۱         | -            | تعداد                                     |

جدول ۴- اهداف اداره امور شاهد و ایثارگر دانشگاه در سال ۱۳۹۴

ارائه خدمات شایسته و مناسب با حفظ عزت و کرامت کارکنان و خانواده معزز شاهد و ایثارگر در راستای ارتقاء وضعیت آموزشی، فرهنگی و رفاهی آنان

ترویج فرهنگ ایثار و شهادت

جدول ۵- شاخص های عملکردی قانون جامع خدمات رسانی به ایثارگران سال ۱۳۹۴

| ردیف | شماره ماده قانونی | شماره تبصره | عنوان برنامه / فعالیت              | عنوان شاخص   | نام دانشگاه      | واحد سنجش |      |     |
|------|-------------------|-------------|------------------------------------|--|------------------|-----------|------|-----|
|      |                   |             |                                    |  |                  | مترکز     | درصد | نفر |
| ۱    | پانزده            |             | کمک به تامین سلامت ایثارگران       | درصد پیشرفت پرونده الکترونیکی ایثارگران  | علوم پزشکی ایران |           |      | -   |
| ۲    | شانزده            |             | کمک به تامین سلامت ایثارگران       | تعداد افراد بهره مند شده از واکسیناسیون خاص به نسبت ایثارگران واجد شرایط   | "                |           |      | -   |
| ۳    | بیست              |             | مشاوره ومددکاری                    | تعداد مراکز مشاوره مددکاری تاسیس شده   | "                |           |      | -   |
|      |                   |             |                                    | تعداد ایثارگران بهره مند از خدمات مشاوره مددکاری نسبت به کل ایثارگران  |                  |           |      | -   |
| ۴    | بیست و یک         | ۳           | تسهیلات اداری و استخدامی ایثارگران | تعداد ایثارگران متقاضی استخدام ۸۰ درصد حد نصاب آزمون علمی آخرین نفر پذیرفته شده به کل ایثارگران شرکت کننده در آزمون استخدامی                           | "                |           |      | -   |
| ۵    | بیست و چهار       | ۱           | تسهیلات اداری و استخدامی ایثارگران | تعداد ایثارگران استفاده کننده از امتیاز بازنشستگی با پنج سال سنوات ارفاقی  | "                |           |      | ۴   |
|      |                   |             |                                    | تعداد همسران شاهد شاغل استفاده کننده از کاهش ساعت کاری   |                  |           |      | ۴   |
|      |                   |             |                                    | تعداد جانبازان بازنشسته شده بدون شرط سنی   |                  |           |      | -   |
| ۶    | بیست و پنج        |             | تامین معیشت ایثارگران              | تعداد همسران شاهد سرپرست خانواده و جانبازان ۵۰٪ و بالاتر و آزادگان متوفی بهره مند از حق سرپرستی  | "                |           |      | -   |
| ۷    | بیست و شش         |             | کمک به تامین سلامت ایثارگران       | تعداد جانبازان بهره مند از حق پرستاری  | "                |           |      | ۸   |
|      |                   |             |                                    | تعداد جانبازان بهره مند از حق همیاری   |                  |           |      | -   |
| ۸    | بیست و هفت        |             | تسهیلات اداری و استخدامی ایثارگران | تعداد جانبازان - رزمندگان - آزادگان و شهدای دارای خدمت داوطلبانه در جبهه ها قبل از استخدام و بهره مند از پرداخت سنوات مابه تفاوت کسور بیمه و بازنشستگی | "                |           |      | -   |
|      |                   |             |                                    | متوسط هزینه مابه تفاوت کسور بیمه و بازنشستگی ایثارگران   |                  |           |      | -   |



ادامه جدول ۵- شاخص های عملکردی قانون جامع خدمات رسانی به ایثارگران سال ۱۳۹۴

| ردیف | شماره ماده قانونی | شماره تبصره | عنوان فعالیت                       | عنوان شاخص  | نام دانشگاه | واحد سنجش |      |       |
|------|-------------------|-------------|------------------------------------|---|-------------|-----------|------|-------|
|      |                   |             |                                    |   |             | مترک      | درصد | میزان |
| ۹    | بیست و هشت        |             | تسهیلات اداری و استخدامی ایثارگران | تعداد خانواده های شهدا و مفقودان بهره مند از امتیاز دیپلم برای شهدای دارای مدرک کمتر از دیپلم | "           |           |      | -     |
|      |                   |             |                                    | تعداد خانواده های شهدا و مفقودان بهره مند از امتیاز یک مقطع تحصیلی بالاتر                     |             |           |      | ۱۳۳   |
| ۱۰   | سی و چهار         | ج<br>د      | کمک به اشتغال ایثارگران            | تعداد ایثارگران بهره مند از طرح آموزش کارورزی خاص فارغ التحصیلان                              | "           |           |      | -     |
|      |                   |             |                                    | تعداد ایثارگران اعزام شده برای اشتغال توسط دستگاهها به خارج از کشور                           |             |           |      | -     |
| ۱۱   | سی و هفت          |             | کمک به تامین معیشت ایثارگران       | تعداد آزادگان و جانبازان بهره مند از پرداخت کسور بازنشستگی                                    | "           |           |      | ۱     |
|      |                   |             |                                    | میزان هزینه انجام شده در طی سال   |             |           |      |       |
| ۱۲   | سی و نه           |             | کمک به تامین معیشت ایثارگران       | تعداد ایثارگران استفاده کننده از حقوق حالت اشتغال   | "           |           |      | ۱۱    |
|      |                   |             |                                    | میزان هزینه انجام شده در طی سال   |             |           |      |       |
|      |                   |             |                                    | تعداد ایثارگران اسفاده کننده از تبصره دو ماده ۳۹ قانون جامع                                   |             |           |      | -     |
| ۱۳   | چهل               |             | کمک به تامین معیشت ایثارگران       | تعداد ایثارگران بازنشسته بهره مند از حقوق بازنشستگی   | "           |           |      | ۴     |
|      |                   |             |                                    | تعداد ایثارگران بهره مند از امتیازات بازنشستگی  |             |           |      | ۴     |
| ۱۴   | چهل و شش          |             | کمک به تامین رفاه ایثارگران        | تعداد ایثارگران استفاده کننده از ۵۰٪ هزینه بیمه عمر و حوادث                                   | "           |           |      | ۹۰    |
| ۱۵   | چهل و هشت         |             | کمک به تامین رفاه ایثارگران        | درصد فوت به تفکیک گروه های ایثارگری و میزان هزینه انجام شده در طی سال                         | "           |           |      | -     |
| ۱۶   | چهل و نه          |             | کمک به تامین رفاه ایثارگران        | تعداد ایثارگران استفاده کننده از هدیه ازدواج  | "           |           |      | -     |
| ۱۷   | پنجاه و یک        |             | کمک به تامین رفاه ایثارگران        | تعداد ایثارگران بهره مند از فوق العاده ایثارگری   | "           |           |      | ۷۸    |

ادامه جدول ۵- شاخص های عملکردی قانون جامع خدمات رسانی به ایثارگران سال ۱۳۹۴

| ردیف | شماره ماده قانونی | شماره تبصره | عنوان برنامه / فعالیت       | عنوان شاخص   | نام دانشگاه | واحد سنجش   |     |      |      |
|------|-------------------|-------------|-----------------------------|--|-------------|-------------|-----|------|------|
|      |                   |             |                             |  |             | میلیون ریال | متر | درصد | مرکز |
| ۱۸   | پنجاه سه          |             | کمک به تامین رفاه ایثارگران | تعداد ایثارگران بهره مند از مزایای مرخصی استحقاقی استفاده نشده   | "           | -           |     |      |      |
| ۱۹   | پنجاه چهار        |             | کمک به تامین رفاه ایثارگران | تعداد ایثارگران بهره مند از تسهیلات رفاهی و فرهنگی دستگاه نسبت به کل کارکنان شاغل  | "           | ۴۰          |     |      |      |
| ۲۰   | پنجاه پنج         |             | کمک به تامین رفاه ایثارگران | تعداد خانوار تحت تکفل جانبازان از کارافتاده کلی فوت شده قبل از سن بازنشستگی بهره مند از حقوق و مزایای حالت اشتغال  | "           | -           |     |      |      |
| ۲۱   | پنجاه شش          |             | کمک به تامین رفاه ایثارگران | تعداد ایثارگران بهره مند از معافیت مالیاتی حقوق فوق العاده شغل و سایر فوق العاده   | "           | ۳۰          |     |      |      |
| ۲۲   | پنجاه وهفت        |             | کمک به تامین رفاه ایثارگران | تعداد آزادگان شاغل بهره مند از ذخیره مرخصی استحقاقی طول ایام اسارت   | "           | -           |     |      |      |
|      |                   |             |                             | میزان هزینه انجام شده در طی سال  |             |             |     |      |      |
| ۲۳   | شصت و دو          |             | آموزش عالی ایثارگران        | تعداد دانشجویان منتقل شده به محل سکونت به کل دانشجویان شاهد و ایثارگر در هر سال به تفکیک مقطع تحصیلی   | "           | ۲           |     |      |      |
| ۲۴   | شصت و سه          | تبصره ۲ ه   | ترویج فرهنگ ایثار و شهادت   | تعداد تشکلهای غیر دولتی - فرهنگی - ورزشی جامعه ایثارگری  | "           | -           |     |      |      |
|      |                   |             |                             | میزان حمایت مادی دستگاههای اجرایی به تشکلهای غیر دولتی جامعه ایثارگری  |             |             |     |      |      |
| ۲۵   | هفتاد             |             | آموزش عالی ایثارگران        | نسبت اعمال سهمیه داوطلبان شاهد و ایثارگر به کل متقاضیان واجد شرایط از سهمیه در هر آزمون  | "           |             |     |      |      |
| ۲۶   | هفتاد و یک        |             | آموزش عالی ایثارگران        | نسبت جذب متقاضیان شاهد و ایثارگر برای هیئت علمی دانشگاهها و موسسات آموزش عالی به کل جذب شدگان هیئت علمی در هر سال (به همراه اعلام مشخصات کامل ایثارگر جذب شده) | "           | -           |     |      |      |
| ۲۷   | هفتاد و دو        |             | فرهنگی ورزشی هنری           | تعداد ایثارگران بهره مند از خدمات رفاهی و تفریحی هنری دستگاههای اجرایی   | "           | -           |     |      |      |
|      |                   |             |                             | میزان هزینه انجام شده دستگاههای اجرایی برای جامعه هدف  |             |             |     |      |      |





# مدیریت هسته گزینش دانشگاه

جدول ۱- سایت اداره گزینش دانشگاه

<http://iran.selection.behdasht.gov.ir>

جدول ۲- آمار کارکنان شاغل در اداره گزینش دانشگاه برحسب نوع استخدام در سال ۱۳۹۴

| مدیریت گزینش | رسمی آزمایشی | رسمی قطعی | پیمانی | قرارداد حرفه ای | قرارداد غیر حرفه ای | سایر | کل |
|--------------|--------------|-----------|--------|-----------------|---------------------|------|----|
| تعداد        | ۰            | ۶         | ۰      | ۷               |                     | ۱۴   | ۲۷ |

جدول ۳- آمار کارکنان شاغل در اداره گزینش دانشگاه برحسب مدرک تحصیلی در سال ۱۳۹۴

| مدیریت گزینش | فوق دکتری | دکتری | کارشناس ارشد | کارشناس | کاردان | دیپلم | زیر دیپلم | کل |
|--------------|-----------|-------|--------------|---------|--------|-------|-----------|----|
| تعداد        | ۱         | ۲     | ۵            | ۱۴      | ۲      | ۳     | ۰         | ۲۷ |

جدول ۴- نرم افزارهای مورد استفاده در اداره گزینش دانشگاه سال ۱۳۹۴

|                       |   |
|-----------------------|---|
| MIS                   | ۱ |
| نرم افزار ثبت اطلاعات | ۲ |

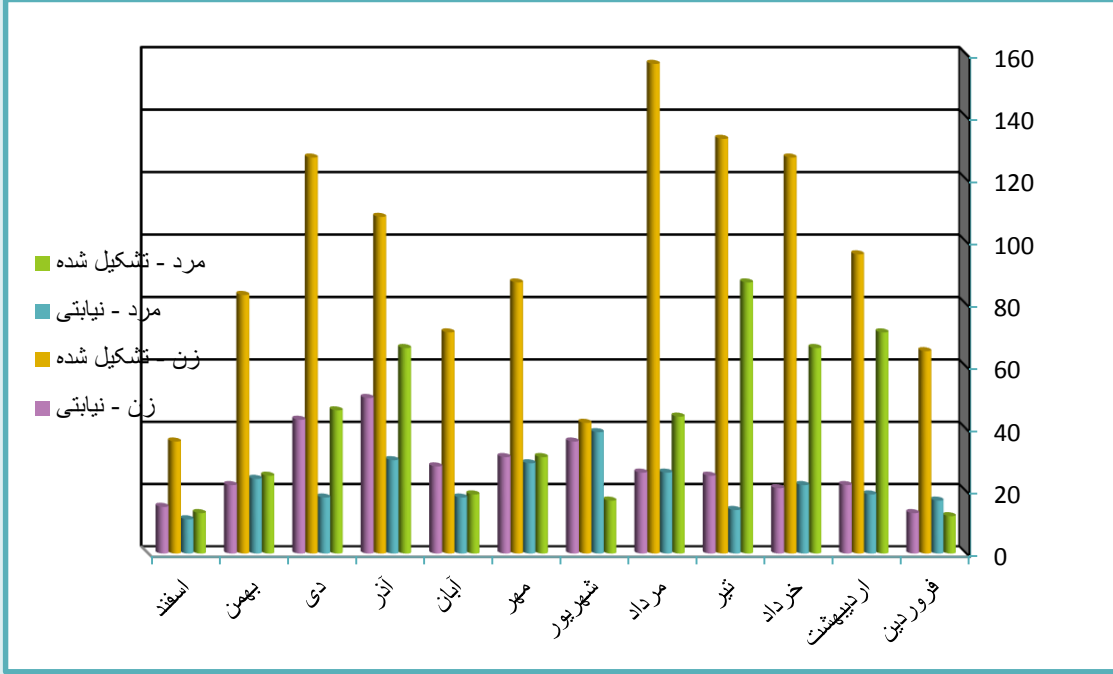
جدول ۵- سامانه الکترونیک مورد استفاده در اداره گزینش دانشگاه سال ۱۳۹۴

|                         |   |
|-------------------------|---|
| سامانه پیام کوتاه       | ۱ |
| اتوماسیون اداری- چارگون | ۲ |



# آمار عملکرد مستگزینش دانشگاه علوم پزشکی ایران

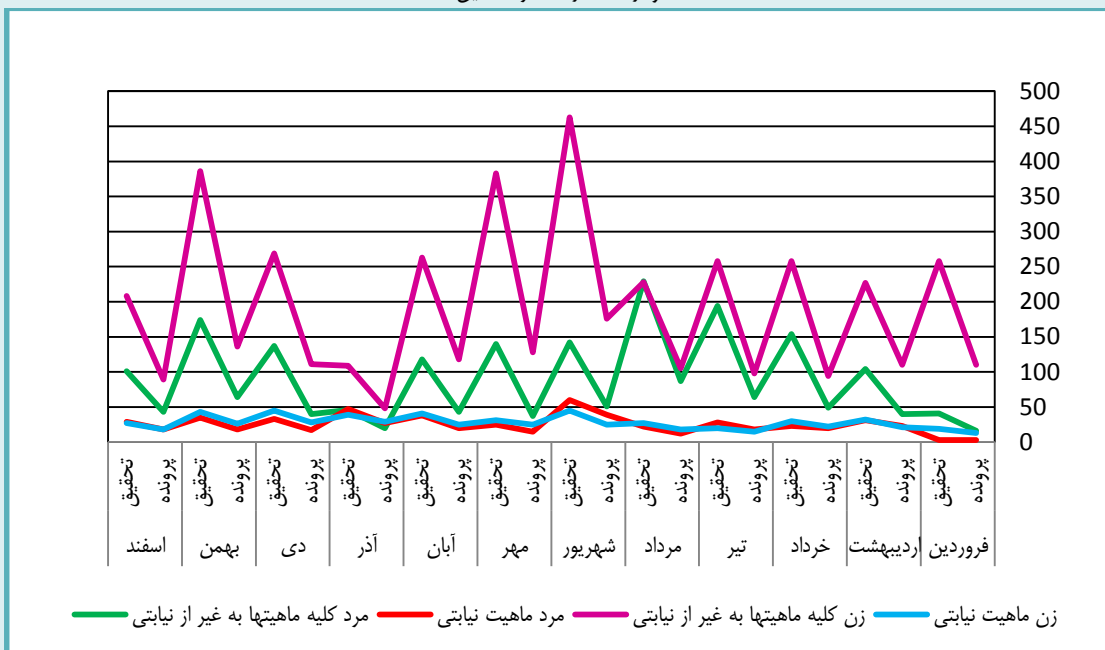
نمودار ۱- آمار عملکرد افراد معرفی شده به گزینش طبق تاریخ معرفی نامه



جدول ۶- عملکرد اداره گزینش بر حسب جنسیت در سال ۱۳۹۴

| ماه‌های سال | مرد       |        | زن        |        | جمع |
|-------------|-----------|--------|-----------|--------|-----|
|             | تشکیل شده | نیابتی | تشکیل شده | نیابتی |     |
| اسفند       | ۱۳        | ۲۶۷    | ۲۶        | ۳۳۲    | ۷۵  |
| بهمن        | ۲۵        | ۲۴     | ۸۳        | ۲۲     | ۱۵۴ |
| دی          | ۴۶        | ۱۸     | ۱۲۷       | ۴۳     | ۲۳۴ |
| آذر         | ۶۶        | ۳۰     | ۱۰۸       | ۵۰     | ۲۵۴ |
| آبان        | ۱۹        | ۱۸     | ۷۱        | ۲۸     | ۱۳۶ |
| مهر         | ۳۱        | ۳۹     | ۸۷        | ۳۱     | ۱۷۸ |
| شهریور      | ۱۷        | ۳۹     | ۴۲        | ۲۶     | ۱۳۴ |
| مرداد       | ۴۴        | ۲۶     | ۱۵۷       | ۲۶     | ۲۵۳ |
| تیر         | ۸۷        | ۱۴     | ۱۳۳       | ۲۵     | ۲۵۹ |
| خرداد       | ۶۶        | ۳۲     | ۱۲۷       | ۲۱     | ۲۳۶ |
| اردیبهشت    | ۷۱        | ۱۹     | ۹۶        | ۲۲     | ۲۰۸ |
| فروردین     | ۱۲        | ۱۷     | ۶۵        | ۱۳     | ۱۰۷ |
| جمع         |           |        |           |        |     |

نمودار ۲- آمار عملکرد تحقیق



جدول ۷- عملکرد اداره گزینش دانشگاه بر حسب جنسیت و ماهیت در سال ۱۳۹۴

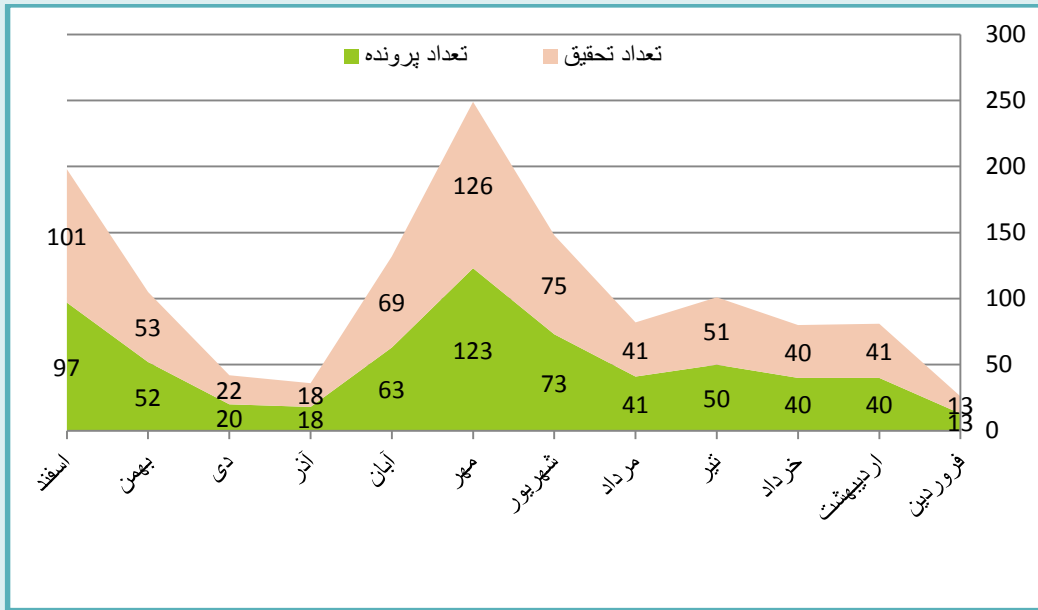
| ماه های سال                    | عنوان                          |              | جمع                            | عنوان                          |              | جمع |
|--------------------------------|--------------------------------|--------------|--------------------------------|--------------------------------|--------------|-----|
|                                | کلیمه ماهیتها به غیر از نیابتی | ماهیت نیابتی |                                | کلیمه ماهیتها به غیر از نیابتی | ماهیت نیابتی |     |
| اسفند                          | ۲۱۳۴                           | ۶۰۴          | ۴۶۳۳                           | ۶۶۴                            | ۸۰۳۵         |     |
| بهمن                           | تحقیق                          | ۲۹           | ۲۰۸                            | ۳۷                             | ۳۶۵          |     |
|                                | پرونده                         | ۱۸           | ۸۹                             | ۱۸                             | ۱۶۸          |     |
| دی                             | تحقیق                          | ۳۵           | ۳۸۶                            | ۴۳                             | ۶۲۸          |     |
|                                | پرونده                         | ۱۸           | ۱۳۶                            | ۲۶                             | ۳۴۴          |     |
| آذر                            | تحقیق                          | ۳۳           | ۲۶۹                            | ۴۵                             | ۴۸۴          |     |
|                                | پرونده                         | ۱۷           | ۱۱۱                            | ۲۸                             | ۱۹۶          |     |
| آبان                           | تحقیق                          | ۴۷           | ۱۰۹                            | ۳۹                             | ۳۲۱          |     |
|                                | پرونده                         | ۲۰           | ۴۸                             | ۲۹                             | ۱۲۴          |     |
| مهر                            | تحقیق                          | ۲۸           | ۲۶۳                            | ۴۱                             | ۴۶۰          |     |
|                                | پرونده                         | ۲۰           | ۱۱۸                            | ۲۵                             | ۲۰۶          |     |
| شهرپور                         | تحقیق                          | ۱۴۰          | ۳۸۳                            | ۳۱                             | ۵۷۹          |     |
|                                | پرونده                         | ۳۷           | ۱۲۸                            | ۲۵                             | ۲۰۵          |     |
| مرداد                          | تحقیق                          | ۱۴۲          | ۴۶۳                            | ۴۵                             | ۷۱۰          |     |
|                                | پرونده                         | ۵۱           | ۱۷۶                            | ۲۵                             | ۲۹۱          |     |
| تیر                            | تحقیق                          | ۲۲۹          | ۲۲۸                            | ۲۷                             | ۵۰۶          |     |
|                                | پرونده                         | ۸۷           | ۱۰۵                            | ۱۸                             | ۲۲۲          |     |
| خرداد                          | تحقیق                          | ۱۹۴          | ۲۵۸                            | ۲۰                             | ۵۰۰          |     |
|                                | پرونده                         | ۶۴           | ۹۸                             | ۱۵                             | ۱۹۵          |     |
| اردیبهشت                       | تحقیق                          | ۱۵۴          | ۲۵۸                            | ۳۰                             | ۴۶۵          |     |
|                                | پرونده                         | ۴۹           | ۹۴                             | ۲۲                             | ۱۸۵          |     |
| فروردین                        | تحقیق                          | ۱۰۴          | ۲۲۷                            | ۳۲                             | ۳۹۴          |     |
|                                | پرونده                         | ۴۰           | ۱۱۰                            | ۲۱                             | ۱۹۴          |     |
| کلیمه ماهیتها به غیر از نیابتی | تحقیق                          | ۴۱           | ۲۵۸                            | ۱۹                             | ۳۲۱          |     |
|                                | پرونده                         | ۱۶           | ۱۱۰                            | ۱۳                             | ۱۴۲          |     |
| کلیمه ماهیتها به غیر از نیابتی | کلیمه ماهیتها به غیر از نیابتی | ماهیت نیابتی | کلیمه ماهیتها به غیر از نیابتی | ماهیت نیابتی                   | جمع          |     |



جدول ۸- عملکرد گزینش دانشگاه بر حسب مصاحبه در سال ۱۳۹۴

| ماه          | فروردین | اردیبهشت | خرداد | تیر | مرداد | شهریور | مهر | آبان | آذر | دی | بهمن | اسفند | جمع |
|--------------|---------|----------|-------|-----|-------|--------|-----|------|-----|----|------|-------|-----|
| تعداد پرونده | ۱۳      | ۴۰       | ۴۰    | ۵۰  | ۴۱    | ۷۳     | ۱۲۳ | ۶۳   | ۱۸  | ۲۰ | ۵۲   | ۹۷    | ۶۳۰ |
| تعداد تحقیق  | ۱۳      | ۴۱       | ۴۰    | ۵۱  | ۴۱    | ۷۵     | ۱۲۶ | ۶۹   | ۱۸  | ۲۲ | ۵۳   | ۱۰۱   | ۶۵۰ |

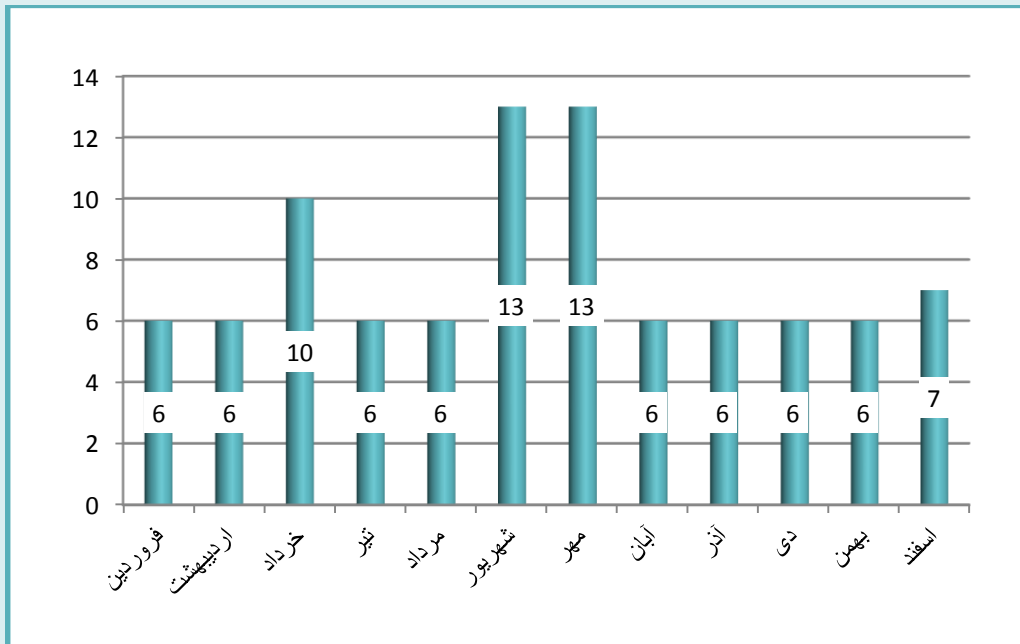
نمودار ۳- تعداد پرونده /تعداد تحقیق در سال ۱۳۹۴



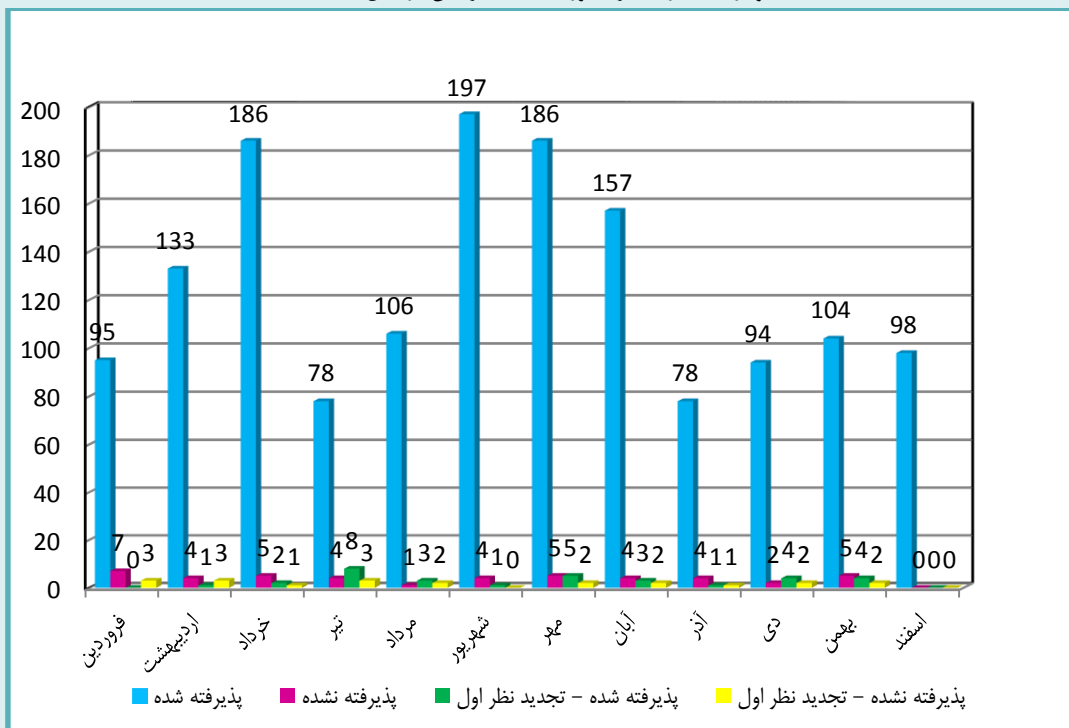
جدول ۹- آمار جلسات تشکیل شده در سال ۱۳۹۴

| ماه         | فروردین | اردیبهشت | خرداد | تیر | مرداد | شهریور | مهر | آبان | آذر | دی | بهمن | اسفند | جمع |
|-------------|---------|----------|-------|-----|-------|--------|-----|------|-----|----|------|-------|-----|
| تعداد جلسات | ۶       | ۶        | ۱۰    | ۶   | ۶     | ۱۳     | ۱۳  | ۶    | ۶   | ۶  | ۶    | ۷     | ۹۱  |

نمودار ۴- عملکرد گزینش به تفکیک ماهها در سال ۱۳۹۴



نمودار ۵- آمار عملکرد شورای هسته گزینش در سال ۱۳۹۴



جدول ۱۰- عملکرد اداره گزینش دانشگاه بر حسب پذیرفته شده / و نشده در سال ۱۳۹۴

| عنوان                           | فروردین | اردیبهشت | خرداد | تیر | مرداد | شهریور | مهر | آبان | آذر | دی | بهمن | اسفند | مجموع |
|---------------------------------|---------|----------|-------|-----|-------|--------|-----|------|-----|----|------|-------|-------|
| پذیرفته شده                     | ۹۵      | ۱۳۳      | ۱۸۶   | ۷۸  | ۱۰۶   | ۱۹۷    | ۱۸۶ | ۱۵۷  | ۷۸  | ۹۴ | ۱۰۴  | ۹۸    | ۱۵۱۲  |
| پذیرفته نشده                    | ۷       | ۴        | ۵     | ۴   | ۱     | ۴      | ۵   | ۴    | ۴   | ۲  | ۵    | ۰     | ۴۵    |
| پذیرفته شده -<br>تجدید نظر اول  | ۰       | ۱        | ۲     | ۸   | ۳     | ۱      | ۵   | ۳    | ۱   | ۴  | ۴    | ۰     | ۳۲    |
| پذیرفته نشده -<br>تجدید نظر اول | ۳       | ۳        | ۱     | ۳   | ۲     | ۰      | ۲   | ۲    | ۱   | ۲  | ۲    | ۰     | ۲۱    |



# مجموعه مدد ایران

جدول ۱- سایت مجموعه مدد دانشگاه

Hpm.iums.ac.ir

جدول ۲- آمار کارکنان شاغل در مجموعه مدد دانشگاه برحسب مدرک تحصیلی در سال ۱۳۹۴

| کارکنان شاغل در مجموعه مدد دانشگاه | دکتر | کارشناس ارشد | کارشناس | کاردان | دیپلم | زیر دیپلم | کل  |
|------------------------------------|------|--------------|---------|--------|-------|-----------|-----|
| تعداد                              | ۲۸   | ۱۱           | ۱۰۷     | ۶۱     | ۱۳۶   | -         | ۳۴۳ |

جدول ۳- آمار کارکنان شاغل در مجموعه مدد دانشگاه برحسب نوع استخدام در سال ۱۳۹۴

| کارکنان شاغل در مجموعه مدد دانشگاه | رسمی آزمایشی | رسمی قطعی | پیمانی | قرارداد حرفه‌ای | قرارداد غیر حرفه‌ای | سایر | کل  |
|------------------------------------|--------------|-----------|--------|-----------------|---------------------|------|-----|
| تعداد                              | -            | ۴         | -      | ۱۵              | ۲۹۷                 | ۲۷   | ۳۴۳ |

جدول ۴- نرم افزارهای مورد استفاده در مجموعه مدد دانشگاه در سال ۱۳۹۴

|   |  |
|---|--|
| ۱ | نرم افزار ثبت اطلاعات فاکتورهای دارو و تجهیزات (مددیار)                    |
| ۲ | نرم افزار ثبت اطلاعات مالی (روزآمد)  |
| ۳ | نرم افزار ثبت اطلاعات در برنامه داروخانه (HIS)                             |
| ۴ | نرم افزار ثبت اطلاعات ارسالی و وصولی مدارک به سازمانهای بیمه گر (درآمدیاب) |
| ۵ | نرم افزار دیدگاه (چارگون)  |



جدول ۵ - سامانه الکترونیک مجموعه مدد دانشگاه در سال ۱۳۹۴

|   |  |
|---|--|
| ۱ | سامانه سجاد (ثبت کلیه ارسالی، وصولی و کسورات بیمه ای، ثبت درآمد صندوق داروخانه ها، ثبت درآمد حاصل از طرح تحول سلامت) |
| ۲ | سامانه HSE (ثبت کلیه درآمد حاصل از بیمه کلیه داروخانه ها)  |
| ۳ | سامانه متالولیک (ثبت درخواست سهمیه شیرخشک pku داروخانه و استعلام نسخ برای تحویل شیرخشک به بیمار pku)                 |

جدول ۶- اهداف مجموعه مدد دانشگاه در سال ۱۳۹۴

|   |   |
|---|---|
| ۱ | ارتقاء کلیه خدمات دارویی به بیماران                                   |
| ۲ | مدیریت کاهش هزینه های پرداختی توسط بیماران                            |
| ۳ | اجرای کامل پوشش بیمه ای دارو، ملزومات، تجهیزات پزشکی و طرح تحول سلامت |
| ۴ | حذف مراجعه بیماران به خارج از بیمارستان برای تهیه اقلام مورد نیاز     |

## سیرقانونی تشکیل مجموعه مدد ایران (مدیریت داروخانه های بیمارستانی):

موضوع تشکیل مدیریت داروخانه های بیمارستانی (مجموعه مدد) دانشگاه علوم پزشکی ایران در سه جلسه به تاریخهای ۹۲/۱۰/۱۷، ۹۲/۱۱/۰۱ و ۹۳/۰۱/۲۵ توسط دکتر مهران ولانی معاون غذا و دارو دانشگاه ایران و دکتر فرهاد بارانی مدیریت دارو و مواد مخدر دانشگاه علوم پزشکی ایران مطرح و مصوبات لازم جهت تأمین نیروی انسانی، چگونگی واگذاری مراکز درمانی، آموزشی و بیمارستانی به این مجموعه اخذ گردید. که در نهایت تشکیل مدیریت داروخانه های بیمارستانی دانشگاه علوم پزشکی ایران در جلسه مورخ ۹۲/۱۱/۰۱ مورد تصویب اعضاء هیئت امناء دانشگاه علوم پزشکی ایران قرار گرفت و اساسنامه آن تدوین گردید. اساسنامه اجرایی پس از تصویب کلیات تشکیل این مجموعه در هیئت امناء و هیئت رئیسه در ۱۳ ماده مورد تصویب شورای راهبردی قرار گرفت. در ادامه چارت سازمانی مجموعه مدد ایران مطرح و تصویب گردید. مجموعه مدد ایران (مدیریت داروخانه های بیمارستانی) در تاریخ اول دی ماه ۱۳۹۲ در راستای استقرار مدیریت متمرکز ارائه خدمات دارویی متعلق به دانشگاه علوم پزشکی و خدمات بهداشتی درمانی ایران شروع بکار رسمی خود را آغاز نمود. در ابتدای امر و از تاریخ ۱۳۹۲/۱۰/۰۱ داروخانه های بیمارستانهای شهید اکبرآبادی، حضرت رسول اکرم (ص)، حضرت علی اصغر (ع)، روانپزشکی، شفا یحیائیان و حضرت فاطمه (س) به این مجموعه ملحق شدند. در ادامه کار و مطابق با برنامه زمانبندی شده ۱۰ داروخانه دیگر نیز اضافه شدند.



## مزایای ایجاد مجموعه مداران

- ۱- ارتقاء ارائه خدمات دارو درمانی به بیماران:
  - ❖ راه اندازی خدمات تخصصی دارویی در راستای ارتقای ایمنی بیمار (از جمله راه اندازی بخش شیمی درمانی رسول)
  - ❖ ممانعت از تهیه دارو، تجهیزات و ملزومات از منابع غیر مجاز
- ۲- ارتقاء وضعیت خدمات دارویی و افزایش رضایتمندی پرسنل و کادر بیمارستان و کاهش هزینه های پرداختی توسط بیماران:
  - ❖ تأمین تعهدات مالی بیمارستان در قبال شرکتهای توزیع دارو، ملزومات و تجهیزات پزشکی
  - ❖ حضور فعال مسئول فنی و کاهش خطاهای دارویی
  - ❖ فعال سازی و مدیریت کمیته دارو و درمان بیمارستان
  - ❖ افزایش کیفیت دارو و تجهیزات خریداری شده
  - ❖ بازننگری و اصلاح روش های توزیع دارو به بخش و بررسی مرتب پرونده های بستری
  - ❖ بهبود فضای فیزیکی داروخانه
  - ❖ بهبود شرایط ذخیره دارو و تجهیزات در انبار
  - ❖ مدیریت تأمین، تدارک و توزیع دارو در شرایط بحرانی
  - ❖ مشارکت فعال در فرایند اعتبار بخشی و ارزشیابی بیمارستان ها
  - ❖ کاهش کسورات بیمه ای به منظور صرفه جویی منابع با استقرار ترخیصکار در داروخانه ها به منظور کنترل پرونده دارویی بیماران قبل از ترخیص و جلوگیری از هدر رفتن داروها و تجهیزات
  - ❖ کاهش شکایات بیماران از خدمات داروخانه به مدیریت و ریاست مرکز درمانی
  - ❖ ممانعت از مراجعه بیماران بستری به خارج از بیمارستان جهت تأمین دارو با راه اندازی پیک شبانه روزی در بیمارستان رسول
  - ❖ جهت خدمات رسانی به کلیه داروخانه های تابعه
  - ❖ ایجاد خدمات شبانه روزی در مراکزی که تا قبل از الحاق به مجموعه، فعالیت روزانه داشتند.
- ۳- افزایش رضایتمندی شرکت های توزیع و سازمانهای بیمه گر و اجرای کامل پوشش بیمه ای دارو، ملزومات و تجهیزات پزشکی:
  - ❖ ایجاد رویه یکسان جهت تسویه حساب شرکت های توزیع دارو، ملزومات و تجهیزات پزشکی
  - ❖ حمایت از تولیدات داخلی با توجه به دستورالعمل های ابلاغی
  - ❖ جلوگیری از حضور ویزیتورهای دارویی در راستای پیشگیری از ایجاد نیاز کاذب
  - ❖ خرید متمرکز و جلوگیری از انبارش غیرضروری بعضی اقلام در بیمارستان ها و تبعات آن
- ۴- تعامل اثر بخش با معاونت های مرتبط دانشگاهی و وزارت متبوع و ابعاد خدماتی:
  - ❖ رعایت کامل قوانین ومقررات، ضوابط و... ابلاغی در راستای ارائه خدمات دارو درمانی مطلوب در مراکز آموزشی درمانی - پژوهشی (دانشگاهی)
- ۵- ابعاد پرسنلی، آموزشی و پژوهشی:
  - ❖ دریافت مجوزهای لازم جهت برگزاری کارگاهها و دوره های مختص گروههای کاری در مجموعه
  - ❖ مشارکت فعال در برگزاری کارگاهها و دوره های آموزشی تخصصی، اداری و رفتاری و ...
  - ❖ ایجاد تعامل فکری آموزشی و پژوهشی یا ارگانها، سازمانها، ادارات و ...
  - ❖ حضور فعال کارکنان در مجمع های آموزشی و پژوهشی
  - ❖ تهیه استانداردهای دارویی، تدوین طرح های تحقیقاتی، تألیف کتب و ...
- ۶- تفکیک کامل حسابهای دارویی و تجهیزاتی:
  - ❖ ایجاد شناسه مالی جهت هر بیمارستان
  - ❖ قرارداد با سازمانهای بیمه گری تأمین اجتماعی و خدمات درمانی جهت واریز مستقیم مطالبات
  - ❖ ایجاد صندوق در داروخانهها جهت دریافت سهم دارو بیماران توسط داروخانه بصورت مستقل

## ایجاد مکان مستقل در ساختمان غذا و دارو

مجموعه مدد ایران بلحاظ چارت سازمانی زیر مجموعه حوزه ریاست دانشگاه علوم پزشکی ایران می باشد. این مجموعه از تاریخ اول دی ماه ۱۳۹۲ در راستای استقرار مدیریت متمرکز ارائه خدمات دارویی متعلق به دانشگاه علوم پزشکی و خدمات بهداشتی درمانی ایران تأسیس گردید. و دارای مکان مستقل در ساختمان غذا و دارو دانشگاه علوم پزشکی ایران می باشد.

### مکاتبه با سازمانهای بیمه گر

پس از ایجاد مجموعه مدد ایران، بحث معرفی و بستن قرارداد مجموعه مدد با سازمانهای بیمه گر مطرح گردید. از اینرو، سرکار خانم دکتر فاطمه فتحی بعنوان سرپرست مجموعه مدد ایران به سازمانهای بیمه گر معرفی گردیدند و بستن قرارداد با بیمه ها (بیمه سلامت ایران، بیمه تأمین اجتماعی و بیمه نیروهای مسلح) انجام گردید. در ادامه جدا کردن حساب های بیمارستانها از داروخانه های تحت پوشش، اعلام شماره حساب به بیمه ها، معرفی مراکز تحت پوشش مجموعه با بیمه ها، معرفی مسؤولین فنی داروخانه ها (به همراه مهر و امضاء) و معرفی مراکز جدید تحت پوشش مجموعه انجام شد.

جدول ۷- عملکرد مجموعه در تحویل داروخانه های بیمارستانی مطابق با برنامه زمانبندی

| نام داروخانه                         | تاریخ    | ساعت فعالی        | تعداد پرسنل |
|--------------------------------------|----------|-------------------|-------------|
| بیمارستان شهید اکبرآبادی             | ۹۲/۱۰/۰۱ | شبانه روزی        | ۱۰ نفر      |
| بیمارستان حضرت رسول(ص)               | ۹۲/۱۰/۰۱ | شبانه روزی        | ۵۷ نفر      |
| بیمارستان حضرت علی اصغر(ع)           | ۹۲/۱۰/۰۱ | شبانه روزی        | ۱۳ نفر      |
| بیمارستان روانپزشکی                  | ۹۲/۱۰/۰۱ | ۸ صبح لغایت ۱۷    | ۵ نفر       |
| بیمارستان شفا یحیائیان               | ۹۲/۱۰/۰۱ | شبانه روزی        | ۱۷ نفر      |
| بیمارستان فاطمه (س)                  | ۹۲/۱۰/۰۱ | شبانه روزی        | ۱۴ نفر      |
| بیمارستان شهید مطهری                 | ۹۳/۰۲/۱۳ | ۸ صبح لغایت ۱۷    | ۸ نفر       |
| بیمارستان لولاگر                     | ۹۳/۰۳/۲۰ | شبانه روزی        | ۱۵ نفر      |
| بیمارستان امام سجاده(ع) شهریار       | ۹۳/۰۴/۰۱ | شبانه روزی        | ۱۹ نفر      |
| بیمارستان شهدای یافت آباد            | ۹۳/۰۴/۰۱ | شبانه روزی        | ۱۸ نفر      |
| بیمارستان فاطمه الزهرا (س) رباط کریم | ۹۳/۰۴/۰۶ | شبانه روزی        | ۱۷ نفر      |
| بیمارستان شهدای هفتم تیر             | ۹۳/۰۶/۰۱ | شبانه روزی        | ۲۴ نفر      |
| بیمارستان شهید فهمیده                | ۹۳/۰۶/۲۹ | شبانه روزی        | ۱۰ نفر      |
| بیمارستان فیروزآبادی                 | ۹۳/۱۱/۰۱ | شبانه روزی        | ۲۰ نفر      |
| تأسیس داروخانه شیمی درمانی           | ۹۳/۱۱/۲۱ | ۸ صبح لغایت ۱۷    | ۳ نفر       |
| بیمارستان فیروزگر                    | ۹۳/۱۲/۲۶ | شبانه روزی        | ۴۱ نفر      |
| بیمارستان هاشمی نژاد                 | ۹۴/۰۴/۰۱ | ۸ صبح لغایت ۱۲ شب | ۱۶ نفر      |



## تأسیس داروخانه شیمی درمانی

در راستای طرح تحول نظام سلامت و تهیه داروهای مورد نیاز بیماران و بمنظور رضایتمندی بیماران تصمیم به تأسیس داروخانه شیمی درمانی در بیمارستان حضرت رسول اکرم گرفته شد. از آنجائیکه در بیمارستانها به دلیل اینکه داروخانه سرپایی با گرایش خاص وجود نداشت که داروهای شیمی درمانی و ویژه را در اختیار بیماران قرار دهد، مقرر شد داروخانه شیمی درمانی به صورت متمرکز در مجتمع حضرت رسول اکرم(ص) ایجاد شود تا داروهای فوق الذکر به داروخانه های بیمارستانهای دیگر تحویل داده شود و طرح تحول به صورت کامل اجرا گردد.

از اینرو، داروخانه شیمی درمانی بیمارستان حضرت رسول در تاریخ ۹۳/۱۱/۲۱ افتتاح گردید. این داروخانه خدمت جدیدی در دانشگاه علوم پزشکی ایران است که به همت رئیس دانشگاه، معاونت توسعه، معاونت غذا و دارو، معاونت درمان ایجاد شد و به صورت متمرکز داروی شیمی درمانی تهیه می نماید و چون شرایط خاصی برای نگهداری نیاز دارد، روزانه برای بیماران مراکز دیگر نیز ارسال می شود.

## نخه جذب نیروی انسانی مجموعه مدد ایران

پس از الحاق داروخانه ها به مجموعه مدد ایران، بحث جذب نیروی انسانی مطرح گردید. از اینرو مطابق با اساسنامه و دریافت مجوز از شورای راهبردی و تصمیمات ریاست دانشگاه علوم پزشکی ایران، کمیته جذب نیروی انسانی انتخاب و شروع به فعالیت نمود.

این کمیته متشکل از سرپرست مجموعه مدد ایران، معاون اداری، معاون بالینی داروسازی، معاون اجرایی، مسئول اداره بازرسی، مسئول کارگزینی دانشگاه و مسئول امور اداری مجموعه مدد ایران انجام می گردد. در سال ۱۳۹۴، در ۷ نوبت کمیته جذب نیروی انسانی برگزار گردیده است.

جدول ۸- برگزاری کمیته نیروی انسانی

| تاریخ      | عنوان  |
|------------|--|
| ۱۳۹۴/۱/۲۹  | اولین کمیته نیروی انسانی با محوریت بررسی ۱۳ نفر مصاحبه شده: ۱۰ نفر پذیرفته شده، ۲ نفر رد صلاحیت و ۱ نفر در نوبت انتظار |
| ۱۳۹۴/۲/۳۰  | کمیته نیروی انسانی با محوریت بررسی ۶۳ نفر مصاحبه شده: ۳۷ نفر پذیرفته شده، ۲۴ نفر رد صلاحیت و ۲ نفر در نوبت انتظار      |
| ۱۳۹۴/۴/۳۱  | کمیته نیروی انسانی با محوریت بررسی ۴۵ نفر مصاحبه شده: ۳۰ نفر پذیرفته شده، ۱۲ نفر رد صلاحیت و ۳ نفر در نوبت انتظار      |
| ۱۳۹۴/۶/۳۱  | کمیته نیروی انسانی با محوریت بررسی ۲۶ نفر مصاحبه شده: ۱۸ نفر پذیرفته شده، ۷ نفر رد صلاحیت و ۱ نفر در نوبت انتظار       |
| ۱۳۹۴/۸/۱۶  | کمیته نیروی انسانی با محوریت بررسی ۱۳ نفر مصاحبه شده: ۱۰ نفر پذیرفته شده، ۲ نفر رد صلاحیت و ۱ نفر در نوبت انتظار       |
| ۱۳۹۴/۹/۳۰  | کمیته نیروی انسانی با محوریت بررسی مصاحبه شده های قبلی: ۴ نفر پذیرفته شد   |
| ۱۳۹۴/۱۲/۲۴ | کمیته نیروی انسانی با محوریت بررسی ۳۷ نفر مصاحبه شده: ۱۶ نفر پذیرفته شده، ۱۵ نفر رد صلاحیت و ۶ نفر در نوبت انتظار      |



جدول ۹- ایجاد خدمات شبانه روزی در داروخانه ها

| نام داروخانه                                     | تاریخ    |
|--|----------|
| شبانه‌روزی شدن داروخانه بیمارستان شهید اکبرآبادی | ۹۴/۰۵/۰۱ |
| شبانه‌روزی شدن داروخانه بیمارستان محب فاطمه(س)   | ۹۴/۰۶/۰۱ |

جدول ۱۰- فراهم آوردن دارو و ملزومات پزشکی

| عنوان   | تاریخ                |
|---|----------------------|
| فراهم آوردن دارو و تجهیزات بیمارستان صحرایی حرم مطهر بنیان گذار جمهوری اسلامی ایران | ۹۴/۰۳/۱۴<br>۹۴/۰۳/۱۵ |
| شبانه روزی شدن داروخانه شهید مطهری(سوانح سوختگی) و شهدای یافت آباد در ۴شنبه سوری    | ۹۴/۱۲/۲۶             |

## برگزاری جلسات کمیسیون خرید

- ✓ پس از مطرح بودن مبحث ایجاد کمیسیون خرید در شورای راهبردی مجموعه مدد ایران، ابلاغ اعضای کمیته توسط ریاست دانشگاه مورد بررسی قرار گرفت. مقرر گردید سرپرست مجموعه مدد ایران(سرکار خانم دکتر فتحی) بعنوان دبیر کمیسیون انتخاب گردید. و مکان دبیرخانه در محل دفتر سرپرست مجموعه مدد ایران باشد.
- ✓ اعضای کمیسیون خرید مجموعه مدد ایران شامل:
- ✓ نماینده حراست دانشگاه (مدیر حراست) ، نماینده معاونت توسعه (مدیر مالی دانشگاه)، نماینده معاونت غذا و دارو(مدیر دارویی و مدیر تجهیزاتی)، نماینده ریاست دانشگاه (مدیر مجموعه مدد)
- ✓ فعالیت کمیسیون خرید:
- ✓ جمع آوری پیشنهادات خرید
- ✓ ارسال پیشنهادات به دبیرخانه کمیسیون
- ✓ نشست اعضای کمیسیون
- ✓ خرید اقلام
- ✓

جدول ۱۱- برگزاری جلسات کمیسیون خرید

| عنوان                     | تاریخ    | نتیجه کمیسیون  |
|---------------------------|----------|--|
| اولین جلسه کمیسیون خرید   | ۹۴/۰۶/۰۱ | اعلام فراخوان جهت ساک بیمار  |
| دومین جلسه کمیسیون خرید   | ۹۴/۰۷/۱۴ | بررسی پیشنهادات شرکت ها در خصوص ساک بیمار                                |
| سومین جلسه کمیسیون خرید   | ۹۴/۰۷/۲۸ | انتخاب شرکت های ساک بیمار - اعلام فراخوان جهت البسه یکبار مصرف           |
| چهارمین جلسه کمیسیون خرید | ۹۴/۰۸/۰۴ | بررسی پیشنهادات شرکت ها در خصوص البسه یکبار مصرف و انتخاب شرکت های البسه |
| پنجمین جلسه کمیسیون خرید  | ۹۴/۰۹/۰۳ | اعلام فراخوان جهت ارتز و پروتز - تدوین شیوه نامه کمیسیون خرید            |

جدول ۱۲- برگزاری جلسات شورای مدیران

| تاریخ    | عنوان                     |
|----------|---------------------------|
| ۹۴/۰۲/۰۸ | اولین جلسه شورای مدیران   |
| ۹۴/۰۳/۰۵ | دومین جلسه شورای مدیران   |
| ۹۴/۰۵/۰۵ | سومین جلسه شورای مدیران   |
| ۹۴/۰۶/۰۴ | چهارمین جلسه شورای مدیران |
| ۹۴/۰۷/۰۷ | پنجمین جلسه شورای مدیران  |
| ۹۴/۰۸/۱۱ | ششمین جلسه شورای مدیران   |
| ۹۴/۰۹/۱۶ | هفتمین جلسه شورای مدیران  |
| ۹۴/۱۰/۱۴ | هشتمین جلسه شورای مدیران  |
| ۹۴/۱۱/۱۳ | نهمین جلسه شورای مدیران   |
| ۹۴/۱۲/۱۷ | دهمین جلسه شورای مدیران   |

## برگزاری دوره های آموزشی، تهیه مقالات علمی و تألیف کتب

جدول ۱۳- برگزاری کلاس، دوره و کارگاه آموزشی

| تاریخ                    | عنوان   |
|--------------------------|---|
| ۱۳۹۴/۰۱/۲۷               | کارگاه آموزشی آشنایی با انواع نخ و سوزن های جراحی (مخصوص مسئولین فنی)     |
| ۱۳۹۴/۰۱/۲۷               | کارگاه آموزشی آشنایی با انواع نخ و سوزن های جراحی (مخصوص تکنسین ها)       |
| ۱۳۹۴/۰۱/۲۸               | کارگاه آموزشی آشنایی با تجهیزات ارولوزی (مخصوص مسئولین فنی)               |
| ۱۳۹۴/۰۲/۰۳               | کارگاه آموزشی آشنایی با تجهیزات ارولوزی (مخصوص تکنسین ها)                 |
| ۱۳۹۴/۰۲/۰۴               | کارگاه آموزشی آشنایی با تجهیزات گوارش ۱ و ۲ (مخصوص مسئولین فنی)           |
| ۱۳۹۴/۰۲/۳۱               | کارگاه آموزشی آشنایی با انواع ابزار و استپلرهای جراحی (مخصوص مسئولین فنی) |
| ۱۳۹۴/۰۳/۰۱               | کارگاه آموزشی آشنایی با انواع ابزار و استپلرهای جراحی (مخصوص تکنسین ها)   |
| ۱۳۹۴/۰۳/۰۷               | دوره آموزشی امور بیمه گری   |
| ۱۳۹۴/۰۳/۰۸               | دوره آموزشی داروهای شیمی درمانی   |
| ۱۳۹۴/۰۳/۲۸               | دوره آموزشی آشنایی با انواع ابزار و استپلرهای جراحی (مخصوص تکنسین ها)     |
| ۱۳۹۴/۰۳/۲۹               | دوره آموزشی آشنایی با انواع ابزار و استپلرهای جراحی (مخصوص تکنسین ها)     |
| ۱۳۹۴/۰۵/۰۸               | دوره آموزشی امور بیمه گری   |
| ۱۳۹۴/۰۵/۳۰               | دوره آموزشی داروهای شیمی درمانی   |
| از مرداد تا آذر ماه ۱۳۹۴ | دوره تکنسین های دارویی  |
| ۱۳۹۴/۱۰/۳۰               | همایش مراقبتهای ویژه و آموزش بیمار  |
| ۱۳۹۴/۱۱/۰۱               | دوره آموزشی رفع مشکلات برنامه روزآمد و آموزش انبارگردانی                  |
| ۱۳۹۴/۱۱/۱۲               | کارگاه آموزشی ME و ADR  |
| ۱۳۹۴/۱۱/۱۹               |   |
| ۱۳۹۴/۱۱/۲۹               |   |
| ۱۳۹۴/۱۱/۰۶               |   |
| ۱۳۹۴/۱۱/۰۶               | چهارمین کنگره اخلاق پزشکی   |

## برگزاری جلسات شورای راهبردی

شورای راهبردی مجموعه مدد ایران مسئولیت نظارت و سیاست گذاری عالی بر نحوه گردش کار این مدیریت را بعهده دارد و شامل افراد ذیل میباشد:

ریاست محترم دانشگاه، معاونت محترم توسعه، معاونت محترم درمان، معاونت محترم غذا و دارو، مدیر محترم مالی دانشگاه و مدیر محترم مجموعه داروخانه های بیمارستانی می باشد. این شورا در سال ۱۳۹۴ در ۵ نوبت کاری برگزار گردید که به قرار جدول ذیل می باشد:

جدول ۱۴- برگزاری جلسات شورای راهبردی مجموع مدد ایران

| تاریخ    | عنوان                      |
|----------|----------------------------|
| ۹۴/۰۴/۱۵ | اولین جلسه شورای راهبردی   |
| ۹۴/۰۷/۱۳ | دومین جلسه شورای راهبردی   |
| ۹۴/۱۰/۱۳ | سومین جلسه شورای راهبردی   |
| ۹۴/۱۱/۱۱ | چهارمین جلسه شورای راهبردی |
| ۹۴/۱۲/۰۹ | پنجمین جلسه شورای راهبردی  |

## بازسازی فضای داروخانه و انبار و ایجاد وسایل در داروخانه های تابعه

جدول ۱۵- بازسازی فضای داروخانه و انبار داروخانه های تابعه

| تاریخ                     | عنوان   |                                 |
|---------------------------|---|---------------------------------|
| ۱۳۹۴/۱/۲۴                 | اجرای ۱ دستگاه کولر گازی جهت بهبود دمای محیط داروخانه   | داروخانه فیروزآبادی             |
| ۱۳۹۴/۲/۳۱ لغایت ۱۳۹۴/۲/۱۸ | رنگ آمیزی فضای داخلی داروخانه و اجرای قفسه بندی MDF   | داروخانه روانپزشکی ایران        |
| ۱۳۹۴/۲/۲۵                 | اجرای ۵ دستگاه کولر گازی جهت بهبود دمای محیط انبار دارویی   | داروخانه شهدای یافت آباد        |
| ۱۳۹۴/۳/۱۶                 | اجرای ۱ دستگاه کولر گازی جهت بهبود دمای محیط داروخانه   | داروخانه شفاء بحیائیان          |
| ۱۳۹۴/۳/۲۲ لغایت ۱۳۹۴/۳/۱۹ | اجرای قفسه بندی صنعتی برای انبار دارویی   | داروخانه شهید مطهری             |
| ۱۳۹۴/۴/۱۰                 | اجرای ۱ دستگاه کولر گازی جهت بهبود دمای محیط انبار داروخانه   | داروخانه محب فاطمه              |
| ۱۳۹۴/۴/۲۰ لغایت ۱۳۹۴/۴/۱  | اجرای دوربین مدار بسته برای انبار دارویی، داروخانه ها، ترخیص و داروخانه شیمی درمانی   | داروخانه حضرت رسول اکرم(ص)      |
| ۱۳۹۴/۵/۱                  | اجرای ۱ دستگاه کولر گازی جهت بهبود دمای محیط داروخانه تخصصی   | داروخانه حضرت رسول اکرم(ص)      |
| ۱۳۹۴/۵/۱۰                 | جابجایی قفسه و کانتنر داروخانه سرپایی و بستری   | داروخانه محب فاطمه              |
| ۱۳۹۴/۶/۱۰ لغایت ۱۳۹۴/۵/۱۵ | اجرای رنگ آمیزی، سنگ کاری، برق کشی، اصلاح روشنایی، کانتنر، پارتیشن و قفسه بندی MDF جهت داروخانه اورژانس   | داروخانه شهدای هفتم تیر         |
| ۱۳۹۴/۷/۲۰ لغایت ۱۳۹۴/۷/۱۵ | اجرای پارتیشن MDF و اتاقک برای انبار دارویی   | داروخانه شهدای یافت آباد        |
| ۱۳۹۴/۷/۲۰ لغایت ۱۳۹۴/۵/۲۰ | اجرای پارتیشن های دارای از نوع MDF، اجرای پنجره ۲ جداره، اجرای سقف کاذب، اجرای روشنایی، رنگ آمیزی دیوارها، اجرای داکت جهت برق و شبکه، اجرای سانترال | واحد مالی ستاد مجموعه مدد ایران |
| ۱۳۹۴/۶/۱۵ لغایت ۱۳۹۴/۶/۵  | اجرای راه آب و عایق بندی و ایزوگام سقف انبار و هدایت راه آب به بیرون ساختمان  | داروخانه حضرت رسول اکرم(ص)      |



ادامه جدول ۱۵- بازسازی فضای داروخانه و انبار داروخانه های تابعه

| تاریخ                       | عنوان  |                            |
|-----------------------------|--|----------------------------|
| ۱۳۹۴/۸/۱۵ لغایت ۱۳۹۴/۸/۱    | اجرای کانتر و قفسه بندی MDF جهت داروخانه اورژانس   | داروخانه حضرت رسول اکرم(ص) |
| ۱۳۹۴/۸/۱۲ لغایت ۱۳۹۴/۸/۱۰   | اجرای ۵ دستگاه کولر گازی جهت بهبود دمای محیط   | ستاد مجموعه مدد ایران      |
| ۱۳۹۴/۸/۲۵ لغایت ۱۳۹۴/۸/۱۰   | اجرای قفسه بندی و نیم طبقه صنعتی و ایجاد کانتر و گیشه مجزا   | داروخانه فیروزگر           |
| ۱۳۹۴/۸/۲۱ لغایت ۱۳۹۴/۸/۱۵   | تخریب کانال کولر موجود در اتاق مدیر داروخانه ، رنگ آمیزی ، اصلاح روشنایی ، اجرای شبکه کامپیوتر   | داروخانه شهید فهمیده       |
| ۱۳۹۴/۱۰/۲۵ لغایت ۱۳۹۴/۱۱/۵  | اجرای دوربین مدار بسته برای انبار دارویی، انبار تجهیزات و داروخانه   | داروخانه شهید اکبرآبادی    |
| ۱۳۹۴/۱۲/۲ لغایت ۱۳۹۴/۱۱/۱   | اجرای سنگ کف ، رنگ آمیزی دیوارها و سقف ، اصلاح روشنایی ، قفسه بندی صنعتی ، بازسازی سرویس بهداشتی انبار دارویی و داروخانه بستری و انبار سرم . اجرای قفسه بندی و پارتیشن MDF جهت داروخانه سرپایی | داروخانه فیروزآبادی        |
| ۱۳۹۴/۱۲/۲ لغایت ۱۳۹۴/۱۱/۱   | اجرای سنگ کف ، رنگ آمیزی دیوارها و سقف ، اصلاح روشنایی ، قفسه بندی صنعتی انبار دارویی و اجرای قفسه بندی داروخانه بستری   | داروخانه شهدای هفتم تیر    |
| ۱۳۹۴/۱۱/۱۷ لغایت ۱۳۹۴/۱۱/۲۰ | جابجایی قفسه ها و پالت بندی انبار دارویی به مکان جدید  | داروخانه محب فاطمه         |
| ۱۳۹۴/۱۱/۲۰ لغایت ۱۳۹۴/۱۲/۲۰ | رنگ آمیزی سقف ، اجرای قفسه بندی صنعتی و فروشگاهی ، اجرای پارتیشن MDF ، اصلاح روشنایی ، تعویض تابلو برق ، اجرای استراکچر بالابر انبار دارویی  | داروخانه فیروزگر           |
| ۱۳۹۴/۱۱/۲۲ لغایت ۱۳۹۴/۱۲/۲۰ | تخریب دیوارها ، ایزوگام کف ، رنگ آمیزی ، اصلاح روشنایی ، قفسه بندی صنعتی انبار دارویی  | داروخانه حضرت علی اصغر ع   |
| ۱۳۹۴/۱۱/۲ لغایت ۱۳۹۴/۱۲/۲۵  | رنگ آمیزی دیوارها و سقف ، اصلاح روشنایی ، جابجایی درب ورودی و پله های انبار دارویی ، اجرای درب و پنجره UPVC ، اجرای قفسه بندی صنعتی و نیم طبقه انبار دارویی                                    | داروخانه شهید فهمیده       |
| ۱۳۹۴/۱۱/۲۸ لغایت ۱۳۹۴/۱۲/۶  | اجرای دوربین مدار بسته برای انبار دارویی، داروخانه بستری و سرپایی  | داروخانه شهدای یافت آباد   |
| ۱۳۹۴/۱۲/۱ لغایت ۱۳۹۴/۱۲/۲۹  | اجرا و تقویت اسکلت داروخانه و سقف داروخانه جهت قرار گیری کانکس بعنوان انبار دارویی   | داروخانه لولاگر            |

جدول ۱۶ - سایر اقدامات

| تاریخ           | عنوان   |
|-----------------|---|
| هر سه ماه یکبار | عملکرد مجموعه مدد در برگزاری جلسه با بیمارستان ها (جدول پیوست ۱)            |
| هر سه ماه یکبار | عملکرد تیم بازرسی مجموعه مدد در بازدید از داروخانه های تابعه (جدول پیوست ۲) |

جدول ۱۷- عملکرد مجموعه مدد در برگزاری جلسه با رؤسا و مدیران بیمارستان ها (جدول پیوست ۱)

| نام بیمارستان   | تاریخ برگزاری<br>فصل اول | تاریخ برگزاری<br>فصل دوم | تاریخ برگزاری<br>فصل سوم |
|---|--------------------------|--------------------------|--------------------------|
| شهید اکبرآبادی  | ۹۴/۰۱/۳۰                 | ۹۴/۰۶/۳۰                 | ۹۴/۰۹/۱۷                 |
| حضرت رسول (ص)   | ۹۴/۰۲/۰۱                 | ۹۴/۰۱/۱۷                 | -                        |
| حضرت علی اصغر(ع)  | ۹۴/۰۲/۰۷                 | ۹۴/۰۶/۱۰                 | ۹۴/۰۹/۱۸                 |
| روانپزشکی   | ۹۴/۰۲/۰۶                 | ۹۴/۰۶/۲۸                 | ۹۴/۱۰/۱۲                 |
| شفا یحیائیان  | ۹۴/۰۲/۰۲                 | ۹۴/۰۶/۱۱                 | ۹۴/۰۹/۱۴                 |
| محب فاطمه(س)  | -                        | ۹۴/۰۶/۱۵                 | ۹۴/۰۹/۱۶                 |
| شهید مطهری  | ۹۴/۰۱/۳۰                 | ۹۴/۰۶/۲۴                 | ۹۴/۰۹/۲۳                 |
| لولاگر  | ۹۴/۰۱/۳۱                 | ۹۴/۰۶/۲۸                 | ۹۴/۰۹/۲۳                 |
| امام سجاد شهریار(ع)   | ۹۴/۰۲/۰۲                 | ۹۴/۰۶/۱۶                 | ۹۴/۰۹/۲۴                 |
| شهدای یافت آباد   | ۹۴/۰۲/۰۴                 | ۹۴/۰۶/۲۲                 | ۹۴/۰۹/۲۲                 |
| فاطمه زهرا(س) رباط کریم   | ۹۴/۰۱/۳۱                 | ۹۴/۰۶/۲۹                 | ۹۴/۰۹/۲۳                 |
| شهدای هفتم تیر  | ۹۴/۰۲/۰۱                 | ۹۴/۰۶/۱۸                 | ۹۴/۰۹/۱۵                 |
| شهید فهمیده   | ۹۴/۰۱/۲۹                 | ۹۴/۰۶/۲۴                 | ۹۴/۱۰/۰۲                 |
| فیروزآبادی  | ۹۴/۰۲/۰۹                 | ۹۴/۰۶/۲۱                 | ۹۴/۱۰/۱۵                 |
| فیروزگر   | -                        | ۹۴/۰۶/۲۵                 | ۹۴/۱۰/۰۲                 |
| شهید هاشمی نژاد   | -                        | ۹۴/۰۶/۲۳                 | ۹۴/۱۰/۰۶                 |
| جلسه کلی با حضور کلیه<br>مدیران و رؤسا و معاونین<br>دانشگاه ایران | -                        | ۹۴/۰۷/۰۵                 | -                        |





جدول ۱۸- عملکرد تیم بازرسی مجموعه مدد در بازدید از داروخانه های تابعه (جدول پیوست ۲)

| نام بیمارستان      | تاریخ بازدید | تاریخ بازدید | تاریخ بازدید | تاریخ بازدید | تاریخ بازدید | تاریخ بازدید | تاریخ بازدید | تاریخ بازدید | تاریخ بازدید | تاریخ بازدید |
|--------------------|--------------|--------------|--------------|--------------|--------------|--------------|--------------|--------------|--------------|--------------|
| شهید اکبر آبادی    | ۹۴/۰۲/۳۷     | ۹۴/۰۲/۳۷     | ۹۴/۰۲/۳۷     | ۹۴/۰۲/۳۷     | ۹۴/۰۲/۳۷     | ۹۴/۰۲/۳۷     | ۹۴/۰۲/۳۷     | ۹۴/۰۲/۳۷     | ۹۴/۰۲/۳۷     | ۹۴/۰۲/۳۷     |
| حضرت رسول اکرم (ص) | ۹۴/۰۳/۰۷     | ۹۴/۰۳/۰۷     | ۹۴/۰۳/۰۷     | ۹۴/۰۳/۰۷     | ۹۴/۰۳/۰۷     | ۹۴/۰۳/۰۷     | ۹۴/۰۳/۰۷     | ۹۴/۰۳/۰۷     | ۹۴/۰۳/۰۷     | ۹۴/۰۳/۰۷     |
| حضرت علی اصغر (ع)  | ۹۴/۰۲/۳۱     | ۹۴/۰۲/۳۱     | ۹۴/۰۲/۳۱     | ۹۴/۰۲/۳۱     | ۹۴/۰۲/۳۱     | ۹۴/۰۲/۳۱     | ۹۴/۰۲/۳۱     | ۹۴/۰۲/۳۱     | ۹۴/۰۲/۳۱     | ۹۴/۰۲/۳۱     |
| روانپزشکی ایران    | ۹۴/۰۳/۱۲     | ۹۴/۰۳/۱۲     | ۹۴/۰۳/۱۲     | ۹۴/۰۳/۱۲     | ۹۴/۰۳/۱۲     | ۹۴/۰۳/۱۲     | ۹۴/۰۳/۱۲     | ۹۴/۰۳/۱۲     | ۹۴/۰۳/۱۲     | ۹۴/۰۳/۱۲     |
| شفایچاقیان         | ۹۴/۰۳/۳۱     | ۹۴/۰۳/۳۱     | ۹۴/۰۳/۳۱     | ۹۴/۰۳/۳۱     | ۹۴/۰۳/۳۱     | ۹۴/۰۳/۳۱     | ۹۴/۰۳/۳۱     | ۹۴/۰۳/۳۱     | ۹۴/۰۳/۳۱     | ۹۴/۰۳/۳۱     |
| محب حضرت فاطمه     | ۹۴/۰۳/۱۰     | ۹۴/۰۳/۱۰     | ۹۴/۰۳/۱۰     | ۹۴/۰۳/۱۰     | ۹۴/۰۳/۱۰     | ۹۴/۰۳/۱۰     | ۹۴/۰۳/۱۰     | ۹۴/۰۳/۱۰     | ۹۴/۰۳/۱۰     | ۹۴/۰۳/۱۰     |
| شهید مطهری         | ۹۴/۰۲/۳۴     | ۹۴/۰۲/۳۴     | ۹۴/۰۲/۳۴     | ۹۴/۰۲/۳۴     | ۹۴/۰۲/۳۴     | ۹۴/۰۲/۳۴     | ۹۴/۰۲/۳۴     | ۹۴/۰۲/۳۴     | ۹۴/۰۲/۳۴     | ۹۴/۰۲/۳۴     |
| لولاگر             | ۹۴/۰۲/۲۳     | ۹۴/۰۲/۲۳     | ۹۴/۰۲/۲۳     | ۹۴/۰۲/۲۳     | ۹۴/۰۲/۲۳     | ۹۴/۰۲/۲۳     | ۹۴/۰۲/۲۳     | ۹۴/۰۲/۲۳     | ۹۴/۰۲/۲۳     | ۹۴/۰۲/۲۳     |

داده جدول ۱۸- عملکرد تیم بازرسی مجموعه مدد در بازدید از داروخانه های تابعه (جدول پیوست ۲)

| نام بیمارستان                        | تاریخ بازدید | تاریخ بازدید | تاریخ بازدید | تاریخ بازدید | تاریخ بازدید | تاریخ بازدید | تاریخ بازدید | تاریخ بازدید | تاریخ بازدید | تاریخ بازدید | تاریخ بازدید | تاریخ بازدید |
|--------------------------------------|--------------|--------------|--------------|--------------|--------------|--------------|--------------|--------------|--------------|--------------|--------------|--------------|
| امام سجاده (ع)<br>شهریار             | ۹۴/۰۶/۰۱     | ۹۴/۰۶/۰۱     | ۹۴/۰۶/۰۱     | ۹۴/۰۶/۰۱     | ۹۴/۰۶/۰۱     | ۹۴/۰۶/۰۱     | ۹۴/۰۶/۰۱     | ۹۴/۰۶/۰۱     | ۹۴/۰۶/۰۱     | ۹۴/۰۶/۰۱     | ۹۴/۰۶/۰۱     | ۹۴/۰۶/۰۱     |
| شهدای یافت<br>آباد                   | ۹۴/۰۳/۱۹     | ۹۴/۰۳/۱۹     | ۹۴/۰۳/۱۹     | ۹۴/۰۳/۱۹     | ۹۴/۰۳/۱۹     | ۹۴/۰۳/۱۹     | ۹۴/۰۳/۱۹     | ۹۴/۰۳/۱۹     | ۹۴/۰۳/۱۹     | ۹۴/۰۳/۱۹     | ۹۴/۰۳/۱۹     | ۹۴/۰۳/۱۹     |
| فاطمه زهرا<br>رباط کریم              | ۹۴/۰۲/۲۰     | ۹۴/۰۲/۲۰     | ۹۴/۰۲/۲۰     | ۹۴/۰۲/۲۰     | ۹۴/۰۲/۲۰     | ۹۴/۰۲/۲۰     | ۹۴/۰۲/۲۰     | ۹۴/۰۲/۲۰     | ۹۴/۰۲/۲۰     | ۹۴/۰۲/۲۰     | ۹۴/۰۲/۲۰     | ۹۴/۰۲/۲۰     |
| شهدای هفتم<br>تبر                    | ۹۴/۰۲/۲۹     | ۹۴/۰۲/۲۹     | ۹۴/۰۲/۲۹     | ۹۴/۰۲/۲۹     | ۹۴/۰۲/۲۹     | ۹۴/۰۲/۲۹     | ۹۴/۰۲/۲۹     | ۹۴/۰۲/۲۹     | ۹۴/۰۲/۲۹     | ۹۴/۰۲/۲۹     | ۹۴/۰۲/۲۹     | ۹۴/۰۲/۲۹     |
| شهید فهمیده                          | ۹۴/۰۳/۰۵     | ۹۴/۰۳/۰۵     | ۹۴/۰۳/۰۵     | ۹۴/۰۳/۰۵     | ۹۴/۰۳/۰۵     | ۹۴/۰۳/۰۵     | ۹۴/۰۳/۰۵     | ۹۴/۰۳/۰۵     | ۹۴/۰۳/۰۵     | ۹۴/۰۳/۰۵     | ۹۴/۰۳/۰۵     | ۹۴/۰۳/۰۵     |
| فیروزآبادی                           | ۹۴/۰۳/۲۶     | ۹۴/۰۳/۲۶     | ۹۴/۰۳/۲۶     | ۹۴/۰۳/۲۶     | ۹۴/۰۳/۲۶     | ۹۴/۰۳/۲۶     | ۹۴/۰۳/۲۶     | ۹۴/۰۳/۲۶     | ۹۴/۰۳/۲۶     | ۹۴/۰۳/۲۶     | ۹۴/۰۳/۲۶     | ۹۴/۰۳/۲۶     |
| فیروزگر                              | ۹۴/۰۳/۰۳     | ۹۴/۰۳/۰۳     | ۹۴/۰۳/۰۳     | ۹۴/۰۳/۰۳     | ۹۴/۰۳/۰۳     | ۹۴/۰۳/۰۳     | ۹۴/۰۳/۰۳     | ۹۴/۰۳/۰۳     | ۹۴/۰۳/۰۳     | ۹۴/۰۳/۰۳     | ۹۴/۰۳/۰۳     | ۹۴/۰۳/۰۳     |
| شهید هاشمی<br>نژاد                   | ۹۴/۰۶/۲۹     | ۹۴/۰۶/۲۹     | ۹۴/۰۶/۲۹     | ۹۴/۰۶/۲۹     | ۹۴/۰۶/۲۹     | ۹۴/۰۶/۲۹     | ۹۴/۰۶/۲۹     | ۹۴/۰۶/۲۹     | ۹۴/۰۶/۲۹     | ۹۴/۰۶/۲۹     | ۹۴/۰۶/۲۹     | ۹۴/۰۶/۲۹     |
| شیمی درمانی<br>حضرت رسول<br>اکرم (ص) | ۹۴/۰۳/۲۴     | ۹۴/۰۳/۲۴     | ۹۴/۰۳/۲۴     | ۹۴/۰۳/۲۴     | ۹۴/۰۳/۲۴     | ۹۴/۰۳/۲۴     | ۹۴/۰۳/۲۴     | ۹۴/۰۳/۲۴     | ۹۴/۰۳/۲۴     | ۹۴/۰۳/۲۴     | ۹۴/۰۳/۲۴     | ۹۴/۰۳/۲۴     |





# فصل ۲

مدیریت آمار و  
فناوری اطلاعات



# عملکرد مدیریت آمار و فناوری اطلاعات

## مقدمه

بدون شک با ورود به عصر هزاره ی سوم یکی از بخش های مهم هر سازمان ، حوزه ی آمار و فناوری اطلاعات آن سازمان می باشد. در جهان امروز تکنولوژی اطلاعات امکان سودمندی و کارآمدی اطلاعات را ممکن ساخته است. آمار و اطلاعات از جمله قوی ترین ابزارها جهت برنامه ریزی آینده، ارزیابی عملکرد گذشته و تصمیم گیری در سطوح مختلف مدیریتی میباشد. مطالعات و تحقیقات نشان داده اند بین سرمایه گذاری در حوزه ی آمار و فناوری اطلاعات هر سازمان وبازدهی و بهره وری منابع انسانی آن ارتباطی دو سویه و مثبت وجود دارد. آمار و فناوری اطلاعات در جایی که سلامت جامعه مطرح می باشد نقشی به مراتب مهم تر و حساس تر خواهد داشت. مدیریت آمار و فناوری اطلاعات دانشگاه علوم پزشکی ایران در این حوزه تلاش نموده با تکیه بر دانش روز دنیا و استفاده از تجهیزات جدید و ایجاد بستری امن و مطمئن ، بهترین ابزار را برای جمع آوری دیتا و تبدیل آن به اطلاعات و آمار سودمند در اختیار بخش های مختلف دانشگاه قرار دهد تا شاهد ارائه ی خدمات بهتر در حوزه ی بهداشت و سلامت جامعه باشیم. شکی نیست موفقیت ما در جهت فراهم آوردن زمینه ارائه خدمات سلامت محور مستلزم همکاری همه جانبه دست اندرکاران بوده و نگاه نقادانه عزیزان به همراه ارائه طریق، هدایتگر ما در این راه خواهد بود.

## توسعه خدمات مبتنی بر اتوماسیون اداری



به کارگیری تکنولوژی در جمع آوری اطلاعات سازمان در ابتدا محدود به استفاده از مدیریت سیستمهای اطلاعاتی و تنها مربوط به فعالیتهای روزمره و سطح عملیاتی سازمان بود. پیچیدگی هر چه بیشتر فرآیندهای جاری سازمان و لزوم ارتباط مستقیم فناوری اطلاعات در داده های پردازش شده بر تصمیمگیریهای مدیران و بسیاری نیازمندیها، نهایت منجر شد که استرژای دانشگاه به سمت رویکرد یکپارچه سازی نرم افزارها پیشروی داشته باشد. این مهم سبب شد تا مدیریت آمار و فناوری اطلاعات بتواند با برقراری ارتباط بین زیر سیستم ها و سیستم های مدیریتی نقش بسزایی در عملکرد کلیه های تابعه داشته باشد.

بدین منظور اهم فعالیت های حوزه اتوماسیون اداری مدیریت فناوری اطلاعات دانشگاه پشتیبانی از نرم افزار های موجود در دانشگاه (مکاتبات، پرسنلی، حضور و غیاب، تشکیلات) و توسعه آنها در راستای برنامه های استرژای دانشگاه بوده است که در ذیل به مواردی از آنها اشاره شده است :

- رویکرد پیشروی به سوی یکپارچه سازی اتوماسیون اداری و نرم افزارهای زیر ساخت در دانشگاه
- استقرار نرم افزار حقوق و دستمزد مجموعه نرم افزاری دیدگاه در دانشگاه و نگهداری نرم افزار حقوق و دستمزد سابق (آذرخش) به طور موازی به منظور بررسی و نیازسنجی و انتخاب اصلح نرم افزارها
- برقراری ارتباط میسرتر نرم افزار آموزش ضمن خدمت با نرم افزار پرسنلی
- به روز رسانی نرم افزار در دی ماه ۱۳۹۴
- برگزاری ممیزی در دانشگاه در جهت تکمیل نیازسنجی و بازآموزی پرسنل و مدیران
- برگزاری کارگاه آموزشی در سطح کارشناسان IT مراکز
- بازدید از دانشگاه علوم پزشکی تهران در راستای ارتقاء خدمات الکترونیکی
- توسعه زیر ساخت سخت افزاری اتاق سرور

- راه اندازی و فرهنگ سازی استفاده از BPMS در واحدهای تابعه جهت برقراری ارتباط با ستاد دانشگاه
- راه اندازی پروتکل عملیاتی ARR در جهت مدیریت ترافیک کاری در اتوماسیون
- برقراری ارتباط با بیمارستانهای خصوصی و مراکز جراحی محدود از طریق اتوماسیون
- رویکرد برقراری ارتباط الکترونیک اتوماسیون دانشگاه از طریق پروتکل ECE با دیگر سازمانهای مجهز به این خدمت
- راه اندازی نرم افزار مدیریت اسناد
- خرید، نصب و راه اندازی نرم افزار پایشگر به منظور کنترل بیشتر بر منابع سخت افزاری و نرم افزاری
- برگزاری جلسات راهبردی به طور خصوصی با مراکز تابعه به منظور ارتقاء سطح دانش فنی

## عکس و حوزه آمار در سال ۱۳۹۴

### مقدمه:

نقش آمار در دانشگاه و نوع نگاه به آن سهم بسزائی در موفقیت دانشگاه دارد. دانشگاه های برتر و موفق دنیا بصورت فعال مشکلات خود را از طریق آمار جستجو می کنند و با استفاده از دانش نوین به رفع معایب آماری می پردازند. سیاست حوزه آمار دانشگاه در سال ۱۳۹۴ بیشتر مبتنی بر اصلاح و ارتقای نظام ثبتی، تغییر عملکرد از حالت جمع آوری اطلاعات در قالب فرم ها، بخصوص فرمهای قدیمی و استخراج اطلاعات از طریق فرایندها و نرم افزارهای موجود مانند اتوماسیون پرسنلی و با در نظر گرفتن کلیه اطلاعات درمانی، آموزشی و نیروی انسانی (اعم از هیات علمی و غیر هیات علمی) و در نهایت طراحی و تولید فرم ها در قالب سیستم داشبورد مدیریتی قرار گرفت.

تدوین استانداردهای نظام آماری بمنظور یکپارچه نمودن اطلاعات توسط داشبورد مدیریتی که معمولا از مجموعه ی نمودارهای آماری تشکیل شده است و قادر به پیوستن به سیستم های HIS بیمارستانی، سیستم اتوماسیون اداری و سیستم سما آموزش می باشد، یعنی اطلاعات از بانک های اطلاعاتی موجود استخراج و به صورت یکپارچه در داشبورد مدیریتی با دقت و نظم بالا نمایش داده می شود. تا مدیران بتوانند با یک نگاه وضعیت موجود را ارزیابی کنند. که این مهم مستلزم شناسائی و طراحی فرایندها و تشخیص و شناخت گلوگاه های تولید اطلاعات و نحوه خروج اطلاعات با توجه به مفاهیم استانداردهای آماری منطبق با وزارت بهداشت تنظیم می گردد.

از این رو عملکرد این حوزه ضمن تامین نیازهای آماری مجموعه های برون سازمانی، ایجادنظام تجمیع داده ها و بانکهای اطلاعاتی به منظور فراهم سازی دسترسی آسان حوزه ها به اطلاعات صحیح و دقیق به منظور تصمیم گیری است.

### خلاصه فعالیت ها:

ثبت داده های استخراج شده از فرمهای آماری بر روی سایت استانداری  
 ثبت داده های استخراج شده از فرمهای آماری بر روی سایت وزارت بهداشت (سیناسا)  
 دریافت اطلاعات آماری بیمارستان خصوصی به صورت ماهیانه و ثبت در سامانه سیناسا  
 دریافت اطلاعات فرمهای آماری ماهیانه از واحدها، بررسی، تحلیل و رفع خطاهای موجود  
 تکمیل بانکهای اطلاعاتی درون دانشگاه به صورت ماهیانه و بارگذاری اطلاعات بر روی سایت دانشگاه در حوزه های بهداشتی، درمانی، پرسنلی هیات علمی، پرسنل غیر هیات علمی  
 ۱۸ فرم  
 ۴۲ فرم  
 ۱۶۲۰ رکورد  
 ۱۹۲ فرم  
 ۹۶ فرم

یکسان سازی فرمت فرمهای سالنامه آماری دانشگاه، جمع آوری اطلاعات از واحدهای مرتبط، تحلیل و ثبت در سالنامه آماری دانشگاه از واحدهای ریاست دانشگاه و

زیرمجموعه آن، معاونتها و اطلاعات نیروی انسانی  
 استخراج و تکمیل اطلاعات در قالب فرمهای بودجه تفصیلی در حوزه درمان، بهداشت، نیروی انسانی  
 ویرایش و چاپ مجموعه سالنامه آماری بصورت نشریه سالنامه آماری دانشگاه  
 پیگیری و پاسخگویی نامه های درخواست اطلاعات از محیطهای داخل و خارج سازمان  
 جمع آوری اطلاعات هیات علمی از ۸ دانشکده در زمینه گروه های آموزشی  
 ۳۰۲ فرم  
 ۱۴ فرم  
 ۲۰ جلد  
 بیش از ۵۰۰ نامه  
 ۸ فرم



بارگذاری اطلاعات در سامانه های ذیل:

- سامانه تجمیع اطلاعات منابع انسانی وزارت بهداشت
- سامانه اطلاعات پرسنل هیات علمی برخورداراز حق اشعه
- سامانه اطلاعات پرسنل غیر هیات علمی برخورداراز حق اشعه
- سامانه اطلاعات پرستاران در سایت گزارش عملکرد جذب مشاغل پرستاری وزارت بهداشت
- ۲۰۷ فیلد شامل ۱۲۰۰۰ پرسنل
- ۲۲ رکورد
- ۱۱۴ رکورد
- ۲۶ مورد

جمع آوری اطلاعات احکام هیات علمی از ۸ دانشکده ۸۶ معاونت ، ۸ مراکز تحقیقاتی جهت گزارشات ارسالی به سامانه وزارت بهداشت و آمارهای درخواستی ۴۴ فرم

قراردادن اطلاعات نیروی انسانی در سایت FTP (پل ارتباطی) وزارت بهداشت ودانشگاه

ارائه گزارشات جهت جشنواره شهید رجائی

تهیه مستندات جهت برنامه دولت الکترونیک

تهیه وتدوین جدول فرایندهای کاری

اصلاح وارتقاء فرآیندها

رفع اشکالات محتوایی و آمارهای درمانی

برگزاری جاسات مکررباهمکاران محترم کارگزینی ستاد دانشگاه وواحدهای تحت پوشش

از دیگر اقدامات و مجموعه فعالیت های مدیریت آمار، همکاری و مشارکت در طرحهای آماری دانشگاه با سایر نهادها و سازمان های دولتی ذیل می باشد:

## سایت مدیریت آمار و فناوری اطلاعات <http://sitm.iums.ac.ir>

تعداد ۳۶ فرم در حوزه درمان (ماهیهانه، شش ماهه، یکساله) ۶ فرم در حوزه بهداشت (شش ماهه) ۱۰ فرم در حوزه پرسنلی غیر هیات علمی ( شش ماهه ) ( ۱۴ فرم در حوزه پرسنلی هیات علمی دراین سامانه بطور کامل بارگذاری می گردد.

### خروجی آمارهای سایت شامل موارد زیر می باشد:

- آمار کل نیروی انسانی (اعم از هیات علمی و غیر هیات علمی) برحسب جنسیت، مقطع تحصیلی ، مدرک تحصیلی ، نوع استخدام ، محل خدمت ، رشته شغلی ، مرتبه علمی ، سن و به تفکیک واحدهای تحت پوشش
- آمار بیماریها وواکسیناسیون،نوزادان باوزن کمتر از ۲۵۰۰ گرم،میزان موارد بیماریها،مرگ ومیر گروههای سنی خاص، مرگ ومیر کودکان زیر ۵ سال، پزشک خانواده، جمعیت مراکز تحت پوشش ، مراکز ارائه دهنده مراقبهای بهداشتی و مراجعین سر پای
- آمار و شاخص های بیماران بستری ، مراجعین سرپائی(مراجعین درمانگاههای تخصصی ، مراجعین پیراپزشکی و مراجعین پاراکلینیک) ، و مراجعین اورژانس کلیه بیمارستانهای تابعه





## سالنامه آماری دانشگاه در سال ۱۳۹۴

از آنجا که ارزیابی سازمان ها و مراکز باتخصص های مختلف جز با دسترسی به اطلاعات دقیق که بیانگر وضع موجود می باشد، امکان پذیر نخواهد بود لذا در این راستا مجموعه سالنامه آماری دانشگاه شامل آمار عملکرد کلیه واحدها این سالنامه هر ساله منتشر میشود. سالنامه می تواند منبع مقایسه بسیار خوبی برای بررسی روند روبه رشد دانشگاه و برنامه ریزی های کلان در طی سالهای آینده باشد.

این سالنامه مربوط به مدیریت آمار و فناوری اطلاعات دانشگاه می باشد.

اطلاعات کل واحدهای تحت پوشش دانشگاه شامل: ریاست، معاونت ها، دانشکده ها، بیمارستان های آموزشی و غیر آموزشی، انستیتو، شبکه ها، مراکز بهداشتی و مراکز تحقیقاتی با موضوعات: بهداشتی، درمانی، آموزشی، دانشجویی فرهنگی، بین المللی، غذا و دارو، تحقیقات و فناوری و منابع انسانی سالیانه بطور کامل گردآوری در قالب نشریه آماری و فایل الکترونیکی تهیه می گردد.





## <http://salnameh.sci.org.ir> سامانه استنادی تهران

این سامانه متعلق به استانداری تهران (دفتر آمار و اطلاعات) می باشد. تعداد ۱۸ فرم اطلاعات حوزه های بهداشت ، درمان ، غذا و دارو، مجموعه مدد و نیروی انسانی (هیات علمی و غیر هیات علمی) در این سامانه جهت تهیه نشریه سالنامه آماری استان تهران سالیانه بطور کامل بارگذاری می گردد.

## <http://sinasa.behdasht.gov.ir> سامانه اتوماسیون آماری وزارت بهداشت (سیناسا)

این سامانه متعلق به وزارت بهداشت (دفتر آمار و فناوری اطلاعات) می باشد. تعداد ۴۲ فرم اطلاعات باموضوعات : مراکز ارائه خدمات سلامت، منابع انسانی و بودجه، آموزشی و دانشجویی، تحقیقات و پژوهش، خدمات سلامت، مراجعین سلامت، تولد، مرگ و بیماری ، پزشک خانواده در این سامانه سالیانه بطور کامل گردآوری و بارگذاری می گردد.

## سامانه سیناسا (بیمارستانهای خصوصی و دولتی)

اطلاعات آماری ۴۵ بیمارستان خصوصی و ۱۵ بیمارستان دولتی در قالب ۴ فرم در این سامانه ماهیانه بطور کامل گردآوری و بارگذاری می گردد.

## <http://port.mohme.gov.ir/hrm/hrhis> سامانه تجميع اطلاعات نیروی انسانی

این سامانه مربوط به وزارت بهداشت (اداره کل منابع انسانی) می باشد. در این سامانه اطلاعات کلیه کارکنان شاغل و تمامی وضعیتهای استخدامی که می بایست از بانک اطلاعاتی بروز شده مربوط به سیستم نرم افزاری پرسنلی (چارگون) براساس فرمت ۲۰۷ فیلدی و بر مبنای آخرین وضعیت حکم بصورت سالیانه استخراج و بطور کامل بار گذاری می گردد.

## <http://karkonan.behdasht.gov.ir> سامانه اطلاعات کارکنان برخوردار از فوق العاده حق اشعه

این سامانه مربوط به وزارت بهداشت (اداره کل منابع انسانی) می باشد. یک فایل اکسل ۹ فیلدی با ۱۱۴ رکورد اطلاعات مربوط به کارکنانی که از امتیاز فوق العاده حق اشعه برخوردار بوده اند سالیانه استخراج و بطور کامل بار گذاری می گردد.

## سامانه اطلاعات حق اشعه اعضای هیات علمی


## <http://port.mohme.gov.ir/hrm/MFMG/sitepages/home.aspx>

این سامانه مربوط به وزارت بهداشت (اداره کل منابع انسانی) می باشد. یک فایل اکسل ۱۶ فیلدی با ۲۲ رکورد اطلاعات مربوط به اعضای هیئت علمی طبق دستورالعمل مصوب سازمان انرژی اتمی که از امتیاز فوق العاده حق اشعه برخوردار بوده اند سالیانه استخراج و بطور کامل بار گذاری می گردد.

## <http://karkonan.behdasht.gov> سامانه گزارش عملکرد جذب مشاغل پرستاری

این سامانه مربوط به وزارت بهداشت (اداره کل منابع انسانی) می باشد. اطلاعات گروه پرستاری جذب و بکارگیری شده در بیمارستانهای تابعه دانشگاه به منظور آگاهی از چگونگی تخصیص منابع به صورت هفتگی در قالب ۲۰ رکورد اطلاعاتی در صورت وجود تغییرات بطور کامل استخراج و بارگذاری می گردد.

این آدرس مربوط به وزارت بهداشت (اداره کل منابع انسانی) می باشد. پل ارتباطی دانشگاه با وزارت بهداشت به منظور درج آخرین وضعیت نیروهای موجود دانشگاه ( کارکنان) در نظر گرفته شده است.



## وبسایت دانشگاه علوم پزشکی ایران

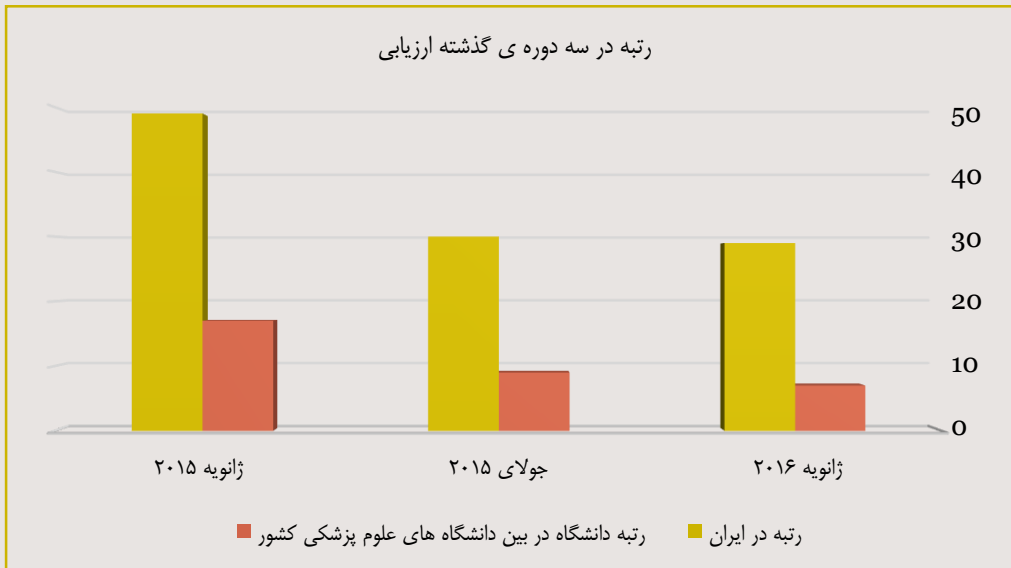
دانشگاه علوم پزشکی ایران در میان دانشگاههای آموزش پزشکی کشور از جایگاهی ممتاز و رفیع بهره‌مند است. این دانشگاه در حال حاضر دارای بیش از ۲۳۰ وبسایت و سامانه تحت وب است. مجموعه این وبسایتها منعکس کننده جایگاه دانشگاه در میان موسسات آموزش عالی کشور می باشند. مدیریت آمار و فناوری اطلاعات دانشگاه تلاش می کند تا وبسایت دانشگاه، تجربه کاربری مناسب در زمان مرور اطلاعات، دسترسی به آنها و استفاده از سرویسهای تحت وب را برای کاربر فراهم کند. وضعیت وبسایتهای دانشگاه بر شناخت و باور بازدید کننده در خصوص کیفیت، ارزش و اعتبار دانشگاه تاثیر می‌گذارد. به همین دلیل در سال ۹۴ این مدیریت با برگزاری جشنواره ی وب و تدوین استانداردهای اختصاصی وبسایت دانشگاه گامی بزرگ در این جهت برداشته است. استانداردهای وبسایت دانشگاه، راهنمایی برای پیاده سازی مناسب و شامل راهکارهای مناسب جهت طراحی وبسایتهای دانشگاه است. همچنین وبسایت دانشگاه علوم پزشکی ایران در سال ۹۴ در شاخص های وبومتریک، بهبود رتبه داشته است.

## اهم فعالیت های انجام شده در سال ۹۴ در حوزه ی وبسایت و نشریات الکترونیکی دانشگاه

- افزایش تعداد زیرسایت های دانشگاه علوم پزشکی ایران به ۲۳۰ زیرسایت
- کسب رتبه ۲۹ کشوری وبسایت دانشگاه علوم پزشکی ایران در وبومتریک و ۲۱۱۴ در دنیا
- برگزاری جشنواره ی وب (دی ۹۴ الی خرداد ۹۵)
- برگزاری آزمون استخدامی دانشگاه در خرداد ۹۴ به صورت کاملا الکترونیکی
- اجرای فاز اول راه اندازی سامانه ی هیات علمی
- افزایش نشریات الکترونیکی دانشگاه به ۱۶ نشریه
- دریافت نماد اعتماد الکترونیکی دانشگاه
- ایجاد امکان پرداخت الکترونیکی
- تهیه ی پکیج آموزشی کار با پانل مدیریت
- تهیه استاندارد های وبسایت دانشگاه علوم پزشکی ایران



## نمودار بهبود رتبه‌ی وب‌متریک دانشگاه در بین دانشگاه‌های علوم پزشکی کشور در ایران



### رتبه دانشگاه در بین دانشگاه‌های علوم پزشکی کشور

| رتبه | تیر ماه ۹۵ - جولای ۲۰۱۶                                   | دی ماه ۹۴ - ژانویه ۲۰۱۶                                   | تیر ماه ۹۴ - جولای ۲۰۱۵                                   |
|------|---|---|---|
| ۱    | Tehran University of Medical Sciences                     | Tehran University of Medical Sciences                     | Tehran University of Medical Sciences                     |
| ۲    | Shiraz University of Medical Sciences                     | Shahid Beheshti University of Medical Sciences            | Shahid Beheshti University of Medical Sciences            |
| ۳    | Shahid Beheshti University of Medical Sciences            | Shiraz University of Medical Sciences                     | Isfahan University of Medical Sciences                    |
| ۴    | Isfahan University of Medical Sciences                    | Mashhad University of Medical Sciences                    | Mashhad University of Medical Sciences                    |
| ۵    | Tabriz University of Medical Sciences and Health Services | Isfahan University of Medical Sciences                    | Shiraz University of Medical Sciences                     |
| ۶    | Mashhad University of Medical Sciences                    | Tabriz University of Medical Sciences and Health Services | Tabriz University of Medical Sciences and Health Services |
| ۷    | Iran University of Medical Sciences                       | Islamic Azad University Tehran Science & Research Branch  | Kerman University of Medical Sciences                     |
| ۸    | Kerman University of Medical Sciences                     | Kerman University of Medical Sciences                     | Birjand University of Medical Sciences                    |
| ۹    | Kermanshah University of Medical Sciences                 | Iran University of Medical Sciences                       | Kurdistan University of Medical Sciences Sanandaj         |
| ۱۰   | Shahid Sadoughi University of Medical Sciences            | Kurdistan University of Medical Sciences Sanandaj         | Ardabil University of Medical Sciences                    |
| ۱۱   | Hamedan University of Medical Sciences                    | Kermanshah University of Medical Sciences                 | Zanjan University of Medical Sciences                     |
| ۱۲   | Kurdistan University of Medical Sciences Sanandaj         | Hamedan University of Medical Sciences                    | Kermanshah University of Medical Sciences                 |
| ۱۳   | Mazandaran University of Medical Sciences Sari            | Mazandaran University of Medical Sciences Sari            | Hamedan University of Medical Sciences                    |
| ۱۴   | Bushehr University of Medical Sciences                    | Zanjan University of Medical Sciences                     | Mazandaran University of Medical Sciences Sari            |
| ۱۵   | Baqiyatallah Medical Sciences University                  | Birjand University of Medical Sciences                    | Arak University of Medical Sciences                       |
| ۱۶   | Zanjan University of Medical Sciences                     | Islamic Azad University Tehran Central Branch             | Urmia University of Medical Sciences                      |
| ۱۷   | Birjand University of Medical Sciences                    | University of Mohaghegh Ardabili                          | Iran University of Medical Sciences                       |
| ۱۸   | Gilan University of Medical Sciences Rasht                | Shahrekord University                                     | Gilan University of Medical Sciences Rasht                |
| ۱۹   | Shahrekord University of Medical Sciences                 | Islamic Azad University Kermanshah                        | Kashan University of Medical Sciences                     |
| ۲۰   | Urmia University of Medical Sciences                      | Kharazmi University (Tarbiat Moallem University Tehran)   | Golestan University of Medical Sciences                   |

مقایسه تعداد بازدید کنندگان صفحه ی اصلی سایت دانشگاه در سال های ۱۳۹۳ و ۱۳۹۴  
(تصاویر مربوط به خروجی آمار بازدیدکنندگان سایت می باشد)





## سامانه



نیاز روزافزون دانشگاه به خدمات الکترونیک در راستای انجام وظایف و نائل آمدن به اهداف استراتژیک اجتناب ناپذیر بوده و از ضروریات امر است. در این جهت به منظور یکپارچگی امور سامانه های کاربردی مرکز، این مدیریت در سال ۹۳ اقدام به تهیه نرم افزار سامانه ساز BPMS و تبدیل سیستم های دستی به مکانیزه و راه اندازی سامانه های جدید نمود.

سامانه های قرار گرفته بر روی سرور شامل سامانه های ذیل می شود:

- ۱- سامانه های ایجاد شده و در حال بهره برداری
- ۲- سامانه های در حال پیاده سازی
- ۳- پشتیبانی سامانه های مستقل

## سامانه های ایجاد شده و در حال بهره برداری

| ردیف | نام سامانه                         | آدرس اینترنتی   | واحد متقاضی   |
|------|------------------------------------|---|---|
| ۱    | بیماریهای خاص                      | <a href="http://bpms.iuums.ac.ir/dtsd">http://bpms.iuums.ac.ir/dtsd</a>         | معاونت درمان  |
| ۲    | نیروهای طرح                        | <a href="http://tarh.iuums.ac.ir/">http://tarh.iuums.ac.ir/</a>                 | معاونت توسعه مدیریت و منابع / مدیریت نیروی انسانی             |
| ۳    | اماکن اقامتی                       | <a href="http://eghamati.iuums.ac.ir/">http://eghamati.iuums.ac.ir/</a>         | معاونت توسعه مدیریت و منابع / مدیریت نظارت و توسعه امور عمومی |
| ۴    | بسته های اطلاعاتی ماده             | <a href="http://taxfinance.iuums.ac.ir">http://taxfinance.iuums.ac.ir</a>       | معاونت توسعه مدیریت و منابع / امور مالی                       |
| ۵    | سامانه پرسش و پاسخ                 | <a href="http://faqbpms.iuums.ac.ir/">http://faqbpms.iuums.ac.ir/</a>           | معاونت توسعه مدیریت و منابع / مدیریت آمار و فناوری اطلاعات    |
| ۶    | ائمه جماعات                        | <a href="http://jamaat.iuums.ac.ir/">http://jamaat.iuums.ac.ir/</a>             | نهاد رهبری  |
| ۷    | واحد رشد و بالندگی اعضای هیات علمی | <a href="http://roshd-edc.iuums.ac.ir/">http://roshd-edc.iuums.ac.ir/</a>       | معاونت آموزشی   |
| ۸    | ثبت نام کارت اهدا عضو              | <a href="http://samaneh-ehda.iuums.ac.ir/">http://samaneh-ehda.iuums.ac.ir/</a> | معاونت درمان  |
| ۹    | مدیریت اطلاعات بیمارستانی          | <a href="http://bpms.iuums.ac.ir/his/">http://bpms.iuums.ac.ir/his/</a>         | مدیریت آمار و فناوری اطلاعات                                  |
| ۱۰   | بیمه تکمیلی                        | <a href="http://bimeh.iuums.ac.ir/">http://bimeh.iuums.ac.ir/</a>               | معاونت توسعه و مدیریت منابع / مدیریت نظارت و توسعه امور عمومی |
| ۱۱   | تشویق مقالات                       | <a href="http://paper.iuums.ac.ir/">http://paper.iuums.ac.ir/</a>               | معاونت تحقیقات و فناوری / اداره ی علم سنجی و انتشارات         |
| ۱۲   | امور شاهد و ایثارگران دانشگاه      | <a href="http://sci.iuums.ac.ir/">http://sci.iuums.ac.ir/</a>                   | دفتر امور شاهد و ایثارگران دانشگاه                            |
| ۱۳   | بانک اطلاعاتی مدیران               | <a href="http://bankmodiran.iuums.ac.ir/">http://bankmodiran.iuums.ac.ir/</a>   | تحول اداری  |

## سامانه های در حال پیاده سازی

| ردیف | نام سامانه                              | آدرس اینترنتی   | واحد متقاضی                                   |
|------|---|---|---|
| ۱    | شبکه های آزمایشگاهی                     | <a href="http://bpmsiuums.ac.ir/lab">http://bpmsiuums.ac.ir/lab</a>                 | معاونت تحقیقات و فناوری                       |
| ۲    | اموال مازاد                             | <a href="http://excessproperty.iuums.ac.ir/">http://excessproperty.iuums.ac.ir/</a> | معاونت توسعه مدیریت و منابع / امور مالی       |
| ۳    | خیرین                                   | <a href="http://khayerin.iuums.ac.ir">http://khayerin.iuums.ac.ir</a>               | دفتر ریاست / دفتر امور مشارکت های اجتماعی     |
| ۴    | بودجه ریزی مبتنی بر عملکرد              | <a href="http://budget.iuums.ac.ir">http://budget.iuums.ac.ir</a>                   | معاونت توسعه / مدیریت بودجه                   |
| ۵    | داشبورد جامع اورژانس و حوادث غیر مترقبه | <a href="http://iedd.iuums.ac.ir">http://iedd.iuums.ac.ir</a>                       | معاونت درمان                                  |
| ۶    | شکایات مرکز بهداشت غرب                  | <a href="http://whcshekayat.iuums.ac.ir/">http://whcshekayat.iuums.ac.ir/</a>       | مرکز بهداشت غرب                               |
| ۷    | فعالیت های آموزشی مرکز بهداشت /         | <a href="http://whctraining.iuums.ac.ir">http://whctraining.iuums.ac.ir</a>         | مرکز بهداشت غرب                               |
| ۸    | ثبت اعتراضات ارزشیابی                   | <a href="http://secr.iuums.ac.ir/">http://secr.iuums.ac.ir/</a>                     | معاونت توسعه/مدیریت توسعه سازمان و تحول اداری |
| ۹    | پذیرش دفاتر پزشکی                       | <a href="http://moa.iuums.ac.ir/">http://moa.iuums.ac.ir/</a>                       | معاونت درمان                                  |



تعدادی از سامانه های مستقل

| ردیف | نام سامانه                           | آدرس اینترنتی   | واحد متقاضی                 |
|------|--------------------------------------|---|-----------------------------|
| ۱    | سامانه نظام پیشنهادات                | <a href="http://suggestion.iums.ac.ir/">http://suggestion.iums.ac.ir/</a> | معاونت توسعه مدیریت و منابع |
| ۲    | سامانه اتوماسیون تغذیه دانشگاه       | <a href="http://food.iums.ac.ir/">http://food.iums.ac.ir/</a>             | معاونت دانشجویی             |
| ۳    | سامانه سنجش سلامت                    | <a href="http://behdasht.iums.ac.ir/">http://behdasht.iums.ac.ir/</a>     | معاونت دانشجویی             |
| ۴    | سامانه مدیریت پرستاری                |   | معاونت درمان                |
| ۵    | سامانه ارزشگذاری عملکرد آکادمیک      |   | معاونت آموزشی               |
| ۶    | سامانه جامع پیامک دانشگاه            |   | تمامی واحد ها               |
| ۷    | سامانه پژوهشیار                      | <a href="http://research.iums.ac.ir/">http://research.iums.ac.ir/</a>     | معاونت پژوهشی               |
| ۸    | سامانه ثبت نام دانشجویان جدید الورد  | <a href="http://secr.iums.ac.ir/">http://secr.iums.ac.ir/</a>             | معاونت آموزشی               |
| ۹    | سامانه آموزش ضمن خدمت کارکنان        | <a href="http://asa.iums.ac.ir">http://asa.iums.ac.ir</a>                 | معاونت توسعه مدیریت و منابع |
| ۱۰   | سامانه مدیریتی شاخصهای مالی / بالینی |   |                             |

❖ سامانه شبکهای آزمایشگاهی

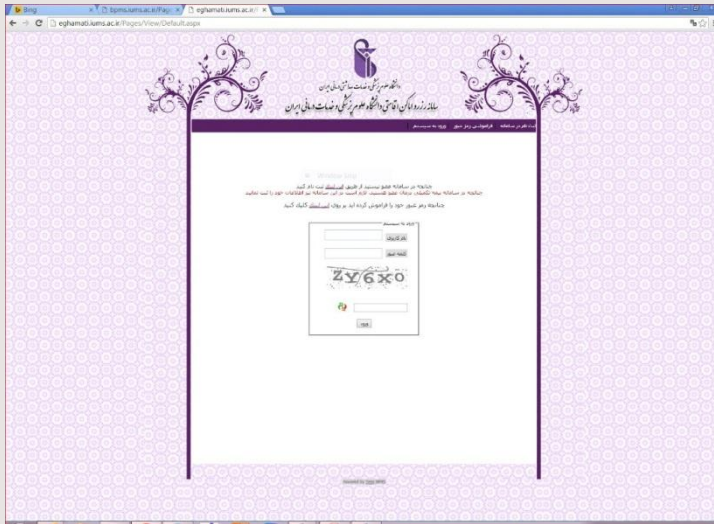
- آدرس اینترنتی : <http://bpms.iums.ac.ir/lab>
- واحد متقاضی : معاونت تحقیقات و فناوری
- اجرا کننده : شرکت تتیس
- تاریخ شروع پروژه : شهریور ۱۳۹۴
- وضعیت : در حال پیاده سازی
- تاریخ بهره داری : در حال راه اندازی





## ❖ سامانه آماکن اقامتی

- آدرس اینترنتی : <http://eghamati.iums.ac.ir/>
- واحد متقاضی : معاونت توسعه مدیریت و منابع / مدیریت نظارت و توسعه امور عمومی
- اجرا کننده : شرکت تتیس
- تاریخ شروع پروژه : دی ماه ۱۳۹۳
- وضعیت : در حال بهره برداری
- تاریخ بهره داری : شهریور ۱۳۹۴



## ❖ سامانه خیرین

- آدرس اینترنتی : <http://khayerin.iums.ac.ir>
- واحد متقاضی : دفتر ریاست / دفتر امور مشارکت های اجتماعی
- اجرا کننده : شرکت تتیس
- تاریخ شروع پروژه : دی ماه ۹۳
- وضعیت : پیاده سازی شده
- تاریخ آماده ی بهره داری بودن : شهریور ۹۴





## ❖ سالنامه واحد رشد و بالندگی اعضای هیات علمی

- آدرس اینترنتی : <http://roshd-edc.iums.ac.ir>
- واحد متقاضی : معاونت آموزشی
- اجرا کننده : واحد متقاضی
- تاریخ شروع پروژه : اسفند ۹۳
- وضعیت : در حال بهره برداری
- تاریخ بهره داری : اردیبهشت ۹۴



## ❖ سالنامه امور شاهد و ایثارگران دانشگاه

- آدرس اینترنتی : <http://sci.iums.ac.ir>
- واحد متقاضی : دفتر امور شاهد و ایثارگران دانشگاه
- اجرا کننده : واحد متقاضی
- تاریخ شروع پروژه : آبان ۹۴
- وضعیت : در حال پیاده سازی



## ❖ سایت های بایش، نشریه و کتفرانس

- تعداد کل نشریات دانشگاه : ۱۵
- نشریات فارسی : ۷
- نشریات انگلیسی : ۸

نشریات دانشگاه علوم پزشکی ایران

**Journals**  
Iran University Of Medical Sciences

پورتال مجلات دانشگاه علوم پزشکی ایران | پورتال مجلات دانشگاه علوم پزشکی ایران

[خانه اصلی](#) | [نشریات فارسی](#) | [English Journals](#) | [دانشگاه علوم پزشکی ایران](#) | [فصلنامه سلامت](#) | [پایگاه](#)

قابل توجه است

|  |  |
|--|--|
|  |  |
|  |  |
|  |  |
|  |  |
|  |  |
|  |  |
|  |  |
|  |  |
|  |  |

اطلاعات

نارید این سالنامه : 17928 | نارید امروز : 14 | کل نارید : 19032 | ناریدکنندگان آنلاین : 2 | زمان نارید : 0.9461



## سالنامه ایمیل دانشگاه [webmail.iums.ac.ir](http://webmail.iums.ac.ir)

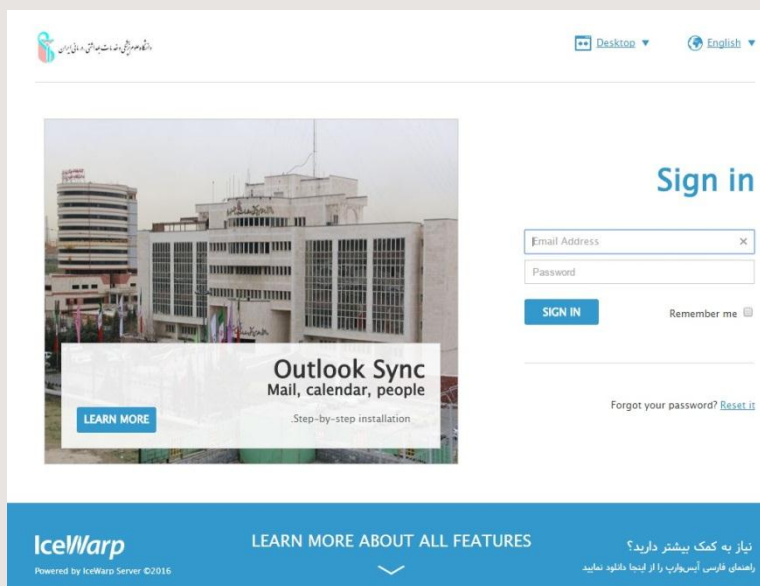
ارائه سرویس پست الکترونیک اختصاصی دانشگاه از موارد ضروری بود که نیاز به اقدام فوری برای دسترسی اعضای هیئت علمی، دانشجویان و کارکنان داشت این امکان با ظرفیت بیست هزار کاربر فراهم و هم اکنون کلیه اعضای هیئت علمی، دانشجویان تحصیلات تکمیلی، ادارات، از این امکان استفاده می نمایند و سیستم امکان ارائه سرویس به کلیه اعضای هیات علمی، دانشجویان و کارکنان را دارا می باشد. در ایمیل سرور با ۵ دامنه ایجاد شده به شرح زیر:

- ایمیل با دامنه **iums** برای هیات علمی، معاونتها، واحدها، تابعه، مراکز درمانی، شبکه ها، مدیران به تعداد ۱۰۶۴ ایمیل
- ایمیل با دامنه **journals** برای مجلات و نشریات دانشگاه به تعداد ۱۵ ایمیل
- ایمیل با دامنه **kar** برای کارمندان و کارشناسان به تعداد ۵۸۱ ایمیل
- ایمیل با دامنه **tak** برای دانشجویان تحصیلات تکمیلی به تعداد ۱۰۰۴ ایمیل
- ایمیل با دامنه **ece** برای اتوماسیون اداری به تعداد ۵ ایمیل

و در نهایت جهت ارتقاء ایمیل سرور دانشگاه و افزایش امکانات جدید و بروز، ایمیل سرور جدید تهیه شده است که در زیر به برخی امکانات و مزایای آن اشاره می شود.

- سازماندهی جلسات و برنامه ریزی
- سازگاری کامل با **Microsoft outlook**
- کنسول مدیریتی و کاربری **HTML ۵**
- **Active sync** جهت فعال سازی برنامه های گوشی به طور همزمان با کامپیوتر فرد
- پشتیبان گیری و ارشيو سازی
- کنفرانس صوتی / نوشتاری / تصویری
- امکانات چت وبی و تماس تلفنی وبی با قابلیت تماس ویدئویی بین دو نقطه
- امکان برگزاری جلسات وبی با قابلیت اشتراک صفحه
- تقویم با امکان ارائه تنظیم زمان جلسات و برنامه های روزانه و ست کردن آن با گوشی تلفن همراه
- مستند سازی و امکان مشاهده آنلاین مستندات
- سرعت بالا در ارسال و دریافت اطلاعات و ایمیلهای داخل و خارج سازمانی
- افزایش قدرت حجم **Attach** از کامپیوتر شخصی و از روی سرور
- اشتراک گذاری فایلها
- و.....

و اکنون انتقال کلیه ایمیل ها از ایمیل سرور قبلی به جدید در حال انجام است.



## عکسبرداری حوزه شبکه و سخت افزار و واحد فناوری اطلاعات مدیریت آمار و فناوری اطلاعات سال ۹۴

نظر به افزایش سرعت انتقال اطلاعات و پایداری سرویس ها و مصرف بهینه منابع و صرفه جویی در هزینه های سازمانی و و تامین سریع تر زیر ساخت و ارایه سرویس و بالا بردن زمان سرویس دهی مداوم و امکان تحمل خطای بیش تر و تخصیص پویای منابع باتوجه به الویت سرویس نیاز به بهینه سازی دیتاستر برای نیل به حداکثر کارایی بود که اهم موارد انجام شده به صورت زیر است.

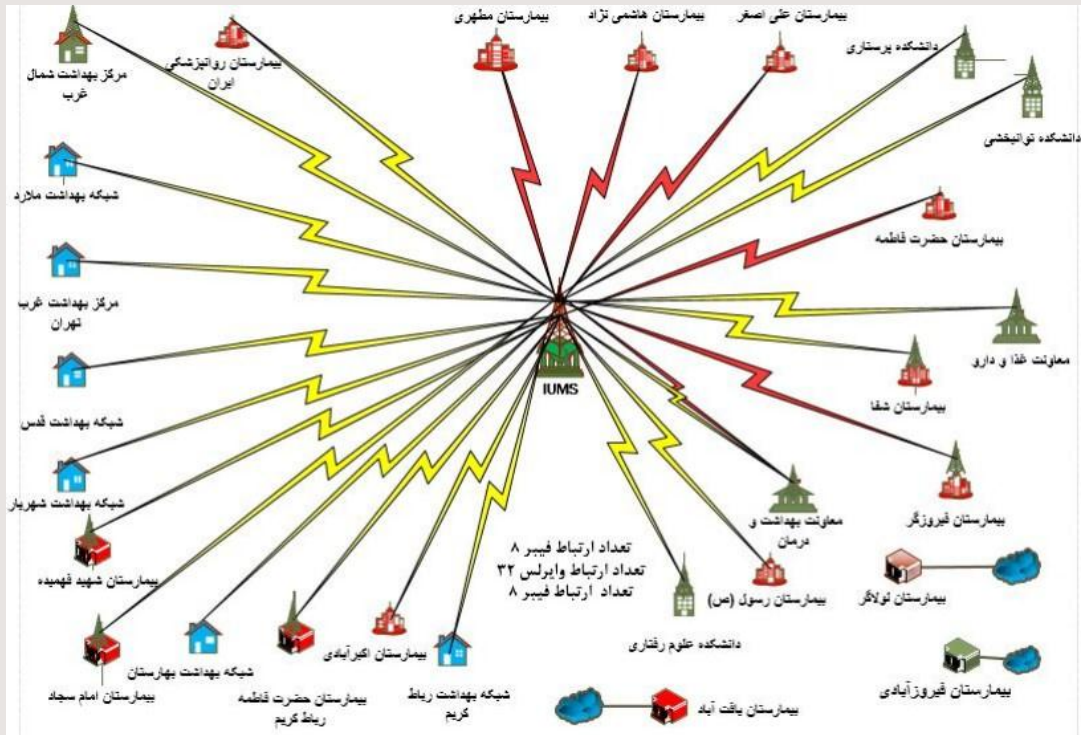
- اضافه کردن فضای پشتیبان به سرورهای دیتابیس به منظور نگهداری از LOG ها و پشتیبان گیری به میزان ده ترابایت برای تسریع در پشتیبان گیری
- ارتقای هاست ها از esx5,5 به esx 6
- افزودن کارت شبکه دوم در هاست ها برای جدا سازی vmotion از ترافیک شبکه
- ایجاد سرور جدید با هارد ssd و انتقال پایگاه داده چهار گون به سرور جدید
- ایجاد سیستم اکانتینگ برای کاربران مستقر در دامنه iums مستقر در ستاد دانشگاه
- نصب sql server enterprise بر روی سرور vcenter به منظور کارکرد بهینه سرور های مجازی
- جداسازی ترافیک backup در بستر سرور های فیزیکی از ترافیک شبکه
- جدا سازی ترافیک vmotion از ترافیک شبکه در بستر سرور های مجازی

اقدامات انجام شده به صورت آماری به تفکیک شاخص های ارتقای دیتا سنتر

| تعداد | شاخص عملکرد   |
|-------|---|
| ۱۰TB  | افزایش فضای san storage   |
| ۳۰۰۰  | افزایش تعداد کاربر همزمان   |
| ۱۰    | افزایش سرویس های ارایه شده  |
| ۳۸TB  | میزان فضای پشتیبان گیری اختصاصی ( tape drive )                              |
| ۱۲    | افزایش مراکز متصل به ستاد دانشگاه   |
| ۹     | ارتقای esx از ۵,۵ به ۶,۰  |
| ۹     | ارتقای سخت افزاری سرور  |
| ۳۰    | فراهم کردن سرور های مجازی مورد نیاز برای برقراری سرویس های دانشگاه          |
| ۱۲    | برقراری ارتباط بین مراکز و ستاد دانشگاه در بستر وایرلس و اینترنت            |
| ۱۰۰   | نصب آنتی ویروس و اطمینان از به روز بودن آن                                  |
| ۴۵۰   | ایجاد سیستم اکانتینگ برای کاربران مستقر در دامنه IUMS مستقر در ستاد دانشگاه |
| ۱۲۰   | اضافه نمودن رکوردهای مورد نیاز در سرور DNS                                  |

اتصال مراکز آموزشی و درمانی و بیمارستان ها و شبکه های بهداشت و درمان تحت پوشش به ستاد دانشگاه و ایجاد اینترنت داخلی دانشگاه برای ایجاد ارتباط امن

نظر به اهمیت اینترنت در سازمان جهت انجام نیازهای اداری و تحقیقاتی و دسترسی به منابع الکترونیک طرف قرار داد دانشگاه و برقراری ارتباط مستقیم با مراکز تحت پوشش دانشگاه تا انتهای سال ۹۴ تعداد ۸ واحد از طریق فیبر نوری و تعداد ۳۲ واحد از طریق وایرلس و بقیه از طریق اینترنت به ستاد دانشگاه متصل می شوند.



## به روز رسانی حوزه امنیت و نظارت بر شبکه

به منظور بهبود کیفیت ارائه پهنای باند، افزایش سرعت، تقسیم عادلانه ی پهنای باند، جلوگیری از سوء استفاده، مدیریت داندلودو امکان گزارش گیری و مونیتر همزمان (real time) و استفاده از نام کاربری اختصاصی در یک بستر امن برای استفاده از منابع دانشگاه اهم اقدامات صورت گرفته به صورت زیر است:

- ۱- کنترل و نظارت بر ترافیک ورودی و خروجی و اجازه عبور به ترافیک مجاز
- ۲- جلوگیری از اجرای نرم افزار های اینترنتی غیر مجاز در بستر اینترنت
- ۳- امکان ارتباط امن (VPN) به مجلات و منابع بین المللی برای اعضای هیئت علمی
- ۴- تعریف نام کاربری و رمز عبور به منظور پایش استفاده کاربران از اینترنت
- ۵- نصب آنتی ویروس بر روی سرور ها و کلاینت ها به منظور کاهش خطرات و آسیب پذیری و مقابله با ویروس ها و بد افزارها
- ۶- نظارت بر منابع سرور ها و کار کرد بهینه از طریق نرم افزار های اختصاصی مانیتورینگ
- ۷- کاهش هزینه های سازمانی به مبلغ بیست و پنج میلیون ماهیانه و ایجاد بستر امن و مطمئن با ایجاد برقراری اینترنت بر بستر فیبر تاریک با پژوهشگاه دانشهای بنیادی جهت تامین اینترنت
- ۸- توسعه و ساماندهی زیر ساخت شبکه و بی سیم دانشکده پزشکی



راه اندازی سیستم اعلان و اطفاء حریق FM200 در اتاق دیتاستر

با توجه به اهمیت بالای امنیت در اتاق دیتا ستر ، اسفند سال ۹۴ سیستم اعلان و اطفاء حریق راه اندازی گردید

نظر به اهمیت ستاد دانشگاه و رفع مشکلات کاربران و اجرای برنامه کاربردی و محافظت در مقابل ویروس ها و بد افزار ها اقدامات زیر انجام گرفته است

| تعداد | شاخص عملکرد  |
|-------|--|
| ۳۰۰   | نصب نرم افزار های کاربردی                              |
| ۱۰۰   | ارتقای سخت افزار رایانه های موجود در ستاد              |
| ۳۰۰   | نصب ویندوز   |
| ۲۰۰   | نصب پرینتر و اسکنر                                     |
| ۴۰۰   | اتصال رایانه به شبکه داخلی (join to domain)            |
| ۷۰۰   | اتصالات کابل شبکه سویچ                                 |
| ۸۰۰   | رفع اشکالات و برقراری اتوماسیون و اینترنت              |
| ۵۰۰   | نصب نرم افزارهای مورد نیاز دانشگاه                     |
| ۴۲۰   | ارتقای رم و تعویض پاور و هارد و رفع اشکالات سخت افزاری |
| ۳۰۰   | نصب آنتی ویروس و اطمینان از به روز بودن آن             |

## سالنامه وب کنفرانس

در راستای برگزاری جلسات مجازی و آنلاین سیستم وب کنفرانس دانشگاه با دو کنسول فارسی و انگلیسی راه اندازی شده است. از جمله کنفرانس های برگزار شده میتوان برقراری ارتباط با اساتید دانشگاه کانادا در هشتمین همایش یادگیری الکترونیکی بهمن ماه سال ۱۳۹۴ را نام برد.

همچنین مراسم افتتاح همزمان تخت های ویژه با محوریت دانشگاه علوم پزشکی و خدمات بهداشتی درمانی بیرجند و با حضور مقام عالی وزارت و از طریق ویدئو کنفرانس در مورخ ۹۴/۱۲/۱۹ با حضور هیئت رئیسه محترم دانشگاه و همکاری مدیریت فناوری اطلاعات در سالن همایش های رازی برگزار گردید.



## سامانه نظام نوین مالی دانشگاه

نرم افزار نظام نوین مالی با هدف جمع آوری صحیح و دقیق و طبقه بندی، ثبت و تلخیص اطلاعات و در اختیار داشتن نتایج حاصله به نحو مطلوب در مقاطع زمانی مناسب جهت استفاده در دانشگاه علوم پزشکی ایران راه اندازی گردیده است. این نرم افزار علاوه بر نصب در واحد های پردیس دانشگاه در واحدهای تابعه دانشگاه نیز به صورت نسخه client و aps نصب گردیده است. در سال ۱۳۹۴، ۹ نسخه جدید این نرم افزار در جهت کارایی هر چه بهتر بروزرسانی گردیده است.



## سرویس استعلام هویت سپاس

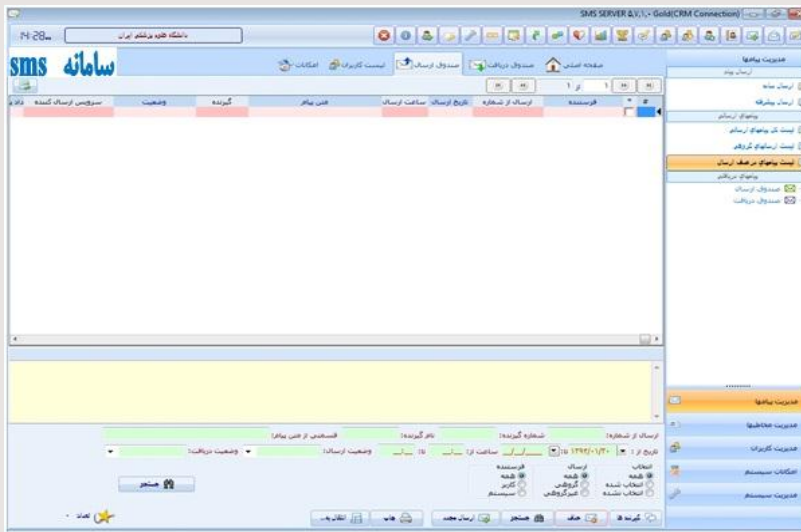
از آنجا که در دسترس گرفتن اطلاعات هویتی افراد برای تشکیل پرونده الکترونیکی اهمیت ویژه ای دارد. همچنین اطلاعات هویتی در هنگام پذیرش بیماران منجر به تاخیر زمانی در تشکیل پرونده در مراکز ارائه دهنده خدمات بهداشتی درمانی می گردد با توجه به دستور وزارت محترم بهداشت این امر با استفاده از سرویس توکن استعلام هویت بیماران در کلیه مراکز بهداشتی و درمانی وابسته به دانشگاه انجام پذیرفت و به صورت متمرکز خریداری و برنامه ریزی شده و در اختیار واحدهای تابعه جهت استفاده قرار گرفت.





## نرم افزار تجمیع اطلاعات و مدیریت پذیرش کلینیک و پاراکلینیک

با توجه به اینکه ثبت اطلاعات بیمار و نگهداری اطلاعات آنها از اهمیت بالایی برخوردار است و یکی از مهمترین زیر ساخت های ارتقای سطح سلامت و توسعه اجتماعی محسوب می گردد دانشگاه در سال ۱۳۹۴ به منظور تجمیع اطلاعات و مدیریت پذیرش کلینیک و پاراکلینیک واحد های تابعه اقدام به خرید نرم افزارهای کلینیکی در راستای مدیریت و کنترل مراکز پزشکی نموده است و در مجموع ۹ مرکز و واحدهای تابعه آنها نسبت به نصب و راه اندازی این نرم افزارها اقدام نموده اند. از جمله این مراکز می توان شبکه بهداشت و درمان بهارستان، شهریار، رباط کریم، شهرستان قدس، ملارد، مرکز بهداشت غرب تهران و درمانگاه های معاونت دانشجویی و فرهنگی، دانشکده طب سنتی و دانشکده علوم رفتاری و سلامت روان را نام برد.



## سامانه جامع پیامک دانشگاه

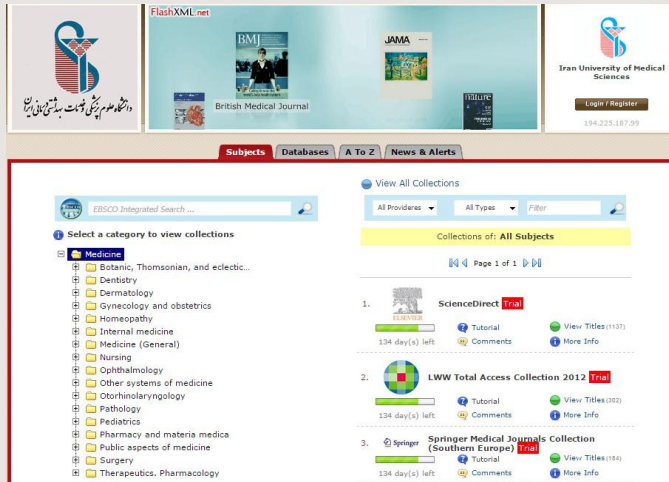
در سال ۱۳۹۴ علاوه بر انجام امور جاری پشتیبانی از سامانه پیامک شامل نگهداری از سرور و حفظ امنیت آن، رفع اشکال واحدها و نیز بازآموزی حضوری و آنلاین کاربران سامانه، این مدیریت با انجام رایزنی با مخابرات و مگفا موفق گردید شماره های موجود را از لیست شماره های تبلیغاتی خارج نموده تا کاربرانی که تمایل به دریافت پیامهای تبلیغاتی ندارند پیامهای مراکز تابعه دانشگاه را دریافت نمایند.

| موضوع                     | تعداد                                 |
|---------------------------|---------------------------------------|
| تعداد پرتال               | ۱۲                                    |
| تعداد مراکز استفاده کننده | ۱۲                                    |
| تعداد سروهای درگیر        | ۱                                     |
| تعداد شماره های مصرف شده  | ۱۳                                    |
| سریال شماره های مصرف شده  | ۳۰۰۰۵۸۱۱۱ و ۳۰۰۰۵۸۱۱۰۱ الی ۳۰۰۰۵۸۱۱۱۲ |



## راه اندازی امکانات کاربردی

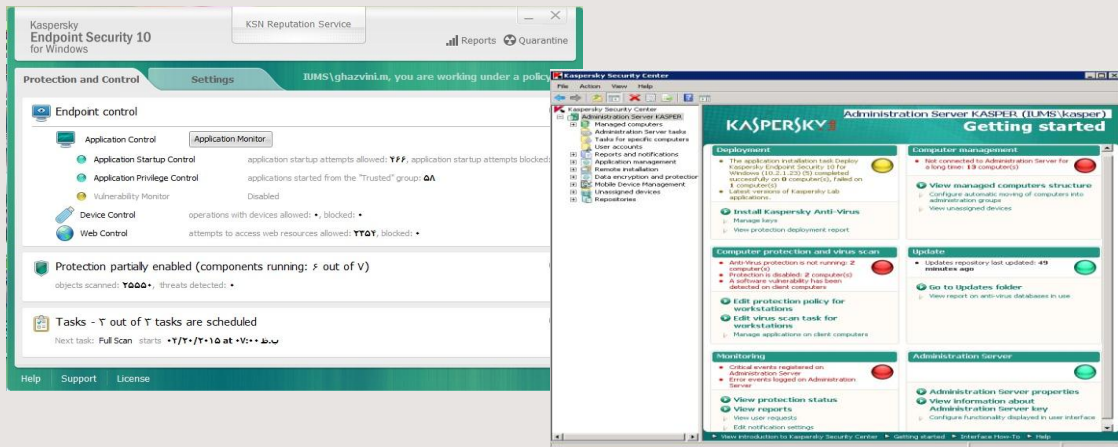
استفاده از منابع کتابخانه ای بین المللی که دانشگاه در اختیار اعضاء محترم هیئت علمی، محققین و دانشجویان قرار می دهد همواره از اهمیت به سزایی برخوردار است فراهم آوردن این امکان از محلهای خارج از دانشگاه همواره مورد توجه این عزیزان بوده و از نیازهای ضروری جامعه هدف می باشد لذا از طریق درگاه **Offcampus** دانشگاه این مهم در سال ۱۳۹۳ فراهم گردید. با توجه به اینکه استفاده از امکان مذکور با دشواری صورت می گرفت نسبت به فراهم سازی بستر مناسب تر که از کاربری آسان تر برخوردار باشد اقدام شد. در حال حاضر با بکارگیری **vpn** امکان استفاده از منابع نشریات اشتراکی برای اعضاء محترم هیات علمی جهت استفاده از خارج دانشگاه فراهم گردیده است.



## آنتی ویروس متمرکز

پیرو خرید آنتی ویروس یکپارچه در سال ۱۳۹۳ برای کلیه مراکز تابعه دانشگاه به مدت ۳ سال، خدمات انجام شده این مدیریت در سال ۱۳۹۴ شامل:

۱. برای ۹۵٪ از مراکز تابعه سرور آنتی ویروس همراه با پالسی های ویژه نصب و راه اندازی گردید.
۲. به کلیه راهبران واحدها آموزش تخصصی داده شد.
۳. بر روی کلیه سیستم های واحدها نسخه کلاینت نصب گردید که قابل مدیریت از کنسول اصلی هر واحد می باشد.
۴. به منظور حفظ امنیت و رفع مشکلات ۲ پایش سراسری توسط شرکت مربوطه و با نظارت این مدیریت انجام شد.
۵. یک دوره بازآموزی برای کلیه متقاضیان برگزار گردید.
۶. با فراگیر شدن حمله باج افزارها به مناطق مختلف دنیا از جمله دانشکده پزشکی، این مدیریت تمام تلاش شبانه روزی خود را برای تعریف پالسی های دفاعی و حفظ امنیت سایر مراکز به کار گرفت.



## نرم افزار مدیریت درمانگاه در موسسه مطالعات طب اسلامی:

راه اندازی نرم افزار مدیریت مراکز پزشکی (آروین کلینیک) در درمانگاه موسسه مطالعات طب اسلامی و سفارشی سازی و تغییر نرم افزار جهت شرح حال گیری بیماران بر اساس استانداردهای طب سنتی

## نرم افزار مدیریت درمانگاه در دانشکده علوم رفقاری:

راه اندازی نرم افزار مدیریت مراکز پزشکی (آروین کلینیک) در درمانگاه تخصصی و فوق تخصصی روانشناسی و روانپزشکی

## نرم افزار آزمایشگاه شرکت پیوند طب و نرم افزار:

راه اندازی سیستم پذیرش و جوابدهی شرکت پیوند طب و نرم افزار در آزمایشگاه شهید فهمیده ملارد - سرآسیاب و آزمایشگاه تشخیص طبی مرکز شبانه روزی نیمه شعبان شبکه بهداشت قدس

## مهم ترین نرم افزارهای حوزه بیمارستانی در سال ۱۳۹۴:

- ❖ اسکن تمامی پرونده های پزشکی بیماران و راه اندازی سرویس پرونده الکترونیک بیمار در بیمارستان های حضرت فاطمه رباط کریم و بیمارستان شهید مطهری
- ❖ راه اندازی نرم افزار واسط دستگاه ها و تجهیزات آزمایشگاهی به نرم افزار HIS و درج خودکار جواب آزمایش در بیمارستان شهدای یافت آباد
- ❖ نصب و راه اندازی نرم افزار QC (کنترل کیفی) تست های آزمایشگاهی در بیمارستان شهدای یافت آباد

نرم افزارهای در حال اجرای حوزه بیمارستانی در سال ۱۳۹۴

| بیمارستان            | سیستم پزشکی الکترونیکی اسناد پزشکی | سیستم PACS | پیلپورد اطلاع رسانی HIS | اتصال HIS به دستگاهها و تجهیزات آزمایشگاهی | سیستم نوبت دهی حضوری و تلفنی بیماران |
|----------------------|------------------------------------|------------|-------------------------|--|--------------------------------------|
| امام سجاد شهریار     |                                    |            |                         |  |                                      |
| حضرت رسول            | ✓                                  | ✓          | ✓                       | ✓  |                                      |
| حضرت علی اصغر        |                                    | ✓          |                         | ✓  | ✓                                    |
| حضرت فاطمه           | ✓                                  | ✓          |                         | ✓  | ✓                                    |
| حضرت فاطمه رباط کریم | ✓                                  | ✓          |                         |  |                                      |
| روانپزشکی ایران      | ✓                                  |            |                         |  | ✓                                    |
| شفا یحییان           |                                    | ✓          |                         | ✓  | ✓                                    |
| شهدای هفتم تیر       | ✓                                  | ✓          |                         | ✓  |                                      |
| شهدای یافت آباد      |                                    |            |                         | ✓  | ✓                                    |
| شهید اکبر آبادی      | ✓                                  |            | ✓                       | ✓  |                                      |
| شهید فهمیده          |                                    |            |                         |  |                                      |
| شهید مطهری           | ✓                                  |            |                         |  | ✓                                    |
| فیروز آبادی          | ✓                                  |            |                         | ✓  | ✓                                    |
| فیروزگر              | ✓                                  | ✓          | ✓                       | ✓  | ✓                                    |
| لولاگر               |                                    |            |                         | ✓  |                                      |



## زیرساخت فنی، تجمیع اطلاعات HIS:

- فراهم نمودن زیرساخت فنی راه اندازی سرور تجمیع اطلاعات HIS
- راه اندازی وب سرویس ارسال اطلاعات و وب سرویس گزارشات تحت وب در ۱۲ بیمارستان

## تجمیع اطلاعات دارویی:

جهت یکپارچه سازی و سامان دهی اطلاعات دارویی زیرساخت های لازم جهت تجمیع اطلاعات دارویی در مجموعه مدد ایران و راه اندازی پکیج OLAP مصرف دارو، انبار دارو و تراکنش مالی صندوق و راه اندازی وب سرویس در هر بیمارستان جهت تبادل و تجمیع اطلاعات دارویی صورت گرفت.

## سامانه جوابدهی اینترنتی تست های آزمایشگاهی:

به منظور تکمیل ارباب رجوع و توسعه دولت الکترونیک، سامانه جوابدهی اینترنتی تست های آزمایشگاهی بیمارستان فیروزگر در وب سایت این مرکز راه اندازی شد.



## زیرسیستم های راه اندازی شده HIS بصورت پایلوت و آزمایشی:

- توسعه زیرسیستم تحت وب (بیمارستان فیروزگر و رسول)
  - ایستگاه پرستاری با تمام قابلیت های ارتباط با مراکز پاراکلینیکی و داروخانه و انبار دارویی.
  - گزارش های تحت وب
  - مشاهده جواب های پاراکلینیک تحت وب
- ارائه گزارش های Olap به منظور تهیه گزارش های سریع بر روی حجم بالایی از داده ها (بیمارستان فیروزگر)
  - پیاده سازی و راه اندازی Olap دارویی
  - پیاده سازی و راه اندازی Olap شاخص های آماری
- زیرسیستم کارانه پزشکان و پرسنل مطابق با پرداخت بر اساس عملکرد (بیمارستان علی اصغر)
- کاردکس دارویی پرستاری (بیمارستان فیروزگر)

## تشکیل کمیته HIS:

با توجه به اهمیت جایگاه نرم افزار HIS در سطح بیمارستانهای دانشگاه و تأثیر به سزای آن در ساماندهی نظام اطلاعاتی سلامت، کمیته HIS در بهمن ماه ۱۳۹۴ با ریاست معاون محترم توسعه مدیریت و برنامه ریزی منابع و به دستور ریاست محترم دانشگاه تشکیل گردید و متعاقب آن ۹ جلسه کمیته HIS در رابطه با بررسی و رفع مشکلات جاری IT بیمارستانها و ارزیابی وضع موجود HIS بیمارستانها با استفاده از تهیه چک لیست ها و فرم های ارزیابی HIS بیمارستانی برگزار گردید.

## شرح وظایف کمیته:

- ارزیابی نحوه پیاده سازی و اجرای HIS در سطح بیمارستان های تابعه
- سیاستگذاری یکسان جهت توسعه HIS متناسب با تخصص هر واحد
- بررسی پیشنهادات ارائه شده جهت تغییرات در نرم افزارها و انتخاب بهترین گزینه
- تدوین شاخص های مورد نیاز جهت استخراج از HIS
- ارائه راهکارها و دستورالعملهای کاربردی در جهت پیاده سازی کامل HIS
- پیگیری و نظارت بر اجرای طرح های کشوری مرتبط با حوزه HIS
- بررسی و تایید فنی قراردادهای خرید و پشتیبانی نرم افزار HIS مراکز درمانی به همراه سایر زیرسیستم های مرتبط
- بکارگیری اطلاعات موجود در سیستم HIS، جهت بهبود کیفیت در خدمت رسانی به بیماران
- بهینه سازی فرآیندهای موجود در حوزه HIS

## اقدامات انجام شده در کمیته، از زمان تشکیل کمیته در بهمن ۹۴ تا پایان سال ۹۴:

- تدوین شاخص های مورد نیاز جهت ارزیابی HIS بیمارستانها
- بررسی و ارائه گزارش از مشکلات موجود در سیستم HIS و فرآیندهای موجود
- انجام اقدامات اولیه در خصوص اصلاح، استانداردسازی و مستندسازی فرآیندهای بیمارستانی و اجرای آن در سطح بیمارستانها و اصلاح نرم افزار HIS با رویکرد تجمیع و تمرکز اطلاعات در ستاد
- انجام اقدامات اولیه جهت ثبت الکترونیک تشخیص های پرستاری

## طرح تحول نظام سلامت (سپاس):

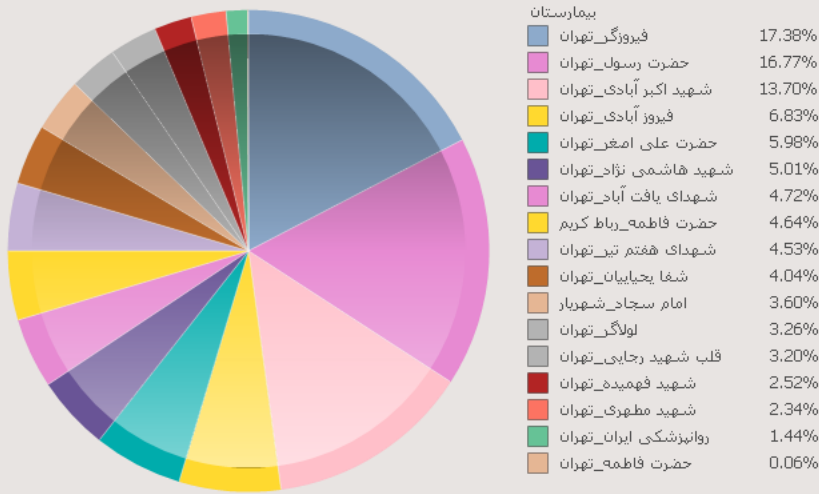
باتوجه به ارزیابی عملکرد بیمارستان ها بر اساس اطلاعات ارسالی به سامانه سپاس و به منظور افزایش کیفیت اطلاعات پرونده بیماران در سیستم HIS، کلیه بیمارستانهای دولتی دانشگاه بطور کامل نسبت به ارسال اطلاعات بصورت الکترونیک اقدام نموده و بررسی روزانه نودهای سپاس در ارسال پرونده ها از طریق داشبورد اطلاعات سپاس صورت می گیرد که نتیجه آن، افزایش تعداد ارسال موفق پرونده ها به سپاس از ۷ درصد در سال ۱۳۹۳ به ۵۰ درصد در سال ۱۳۹۴ شده است.

از دستاوردهای دیگر این حوزه اضافه شدن شناسه ۴۵ بیمارستان خصوصی به داشبورد مدیریتی اطلاعات ارسالی سپاس می باشد.



\* با توجه به پایش داشبورد مدیریتی سپاس و امکان نظارت بر ارسال پرونده ها به سامانه سپاس، سهم بیمارستان ها در ارسال های موفق به سامانه مذکور بصورت

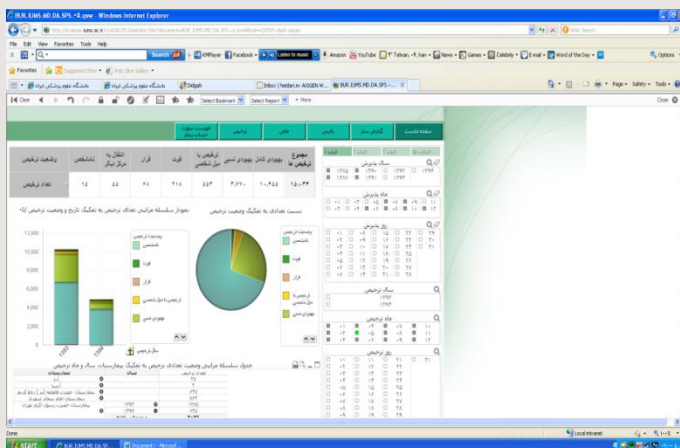
زیر می باشد:



## داشبوردینگ تخصصی برومی بانکهای اطلاعاتی

فعالیتهای انجام شده در این حوزه در سال ۱۳۹۴ به شرح زیر می باشد:

- برگزاری بیش از ۱۰ جلسه مشترک جهت ایجاد داشبوردهای مدیریتی آموزش و نیروی انسانی
- تهیه بیش از ۴۰ گزارش مورد نیاز داشبوردینگ از حوزه های آموزش و نیروی انسانی (هیئت علمی و غیر هیئت علمی)
- ساخت ۳ داشبورد آموزش، پرسنلی هیئت علمی، پرسنلی غیر هیئت علمی



## دانشور آموزش:

این داشبورد بر روی اطلاعات حوزه معاونت آموزشی (دیتابیس سما) ایجاد گردیده که با استفاده از ابزار فیلترینگ امکان ایجاد بیش از ۶۰ گزارش در قالب ۱۴ منوی اطلاعاتی وجود دارد.

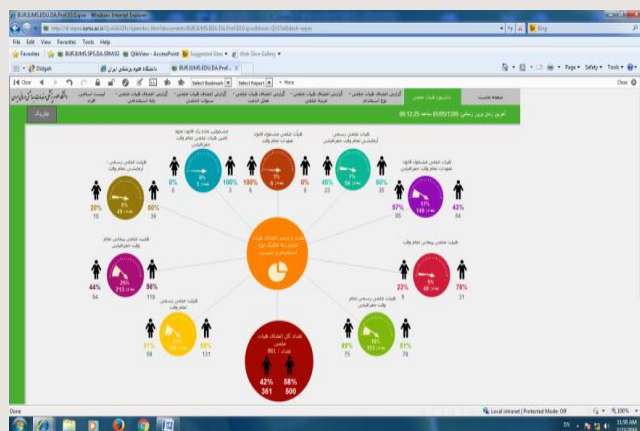
خروجی های این داشبورد براساس آمار دانشجویان فعال و غیرفعال به تفکیک دانشکده و جنسیت، آمار دانشجویان خارجی شاغل به تحصیل به تفکیک دانشکده، جنسیت و مقطع تحصیلی، آمار دانشجویان شاغل به تحصیل برحسب دانشکده، جنسیت، مقطع تحصیلی و نوع دوره آموزشی می باشد. همچنین شاخصهای نسبت دانشجویان شاغل به تحصیل به اعضای هیئت علمی دانشکده، دانشجویان کارشناسی ارشد، MPH، دکترای عمومی به اعضای هیئت علمی آموزشی استادیار و..... از خروجیهای مفید جهت تصمیم گیریهای حوزه آموزش دانشگاه می باشد.



## دانشور نیروی انسانی (هیئت علمی):

این داشبورد بر روی اطلاعات چارگون ایجاد گردیده است که با استفاده از ابزار فیلترینگ امکان ایجاد بیش از ۷۰ گزارش در قالب ۱۳ منوی اطلاعاتی وجود دارد.

خروجی این داشبورد شامل اطلاعات اعضای هیئت علمی دانشگاه به تفکیک نوع استخدام، جنسیت، مدرک تحصیلی، مرتبه علمی، محل خدمت، سنوات خدمتی، رتبه هیئت علمی، پایه استخدامی و براساس نام و نام خانوادگی افراد قابل رویت می باشد.





## داشبورد نیروی انسانی (غیر هیئت علمی):

همانند داشبورد هیئت علمی اطلاعات از چارگون استخراج می شود که امکان ایجاد بیش از ۱۰۰ گزارش در قالب ۴۰ منوی اطلاعاتی وجود دارد.

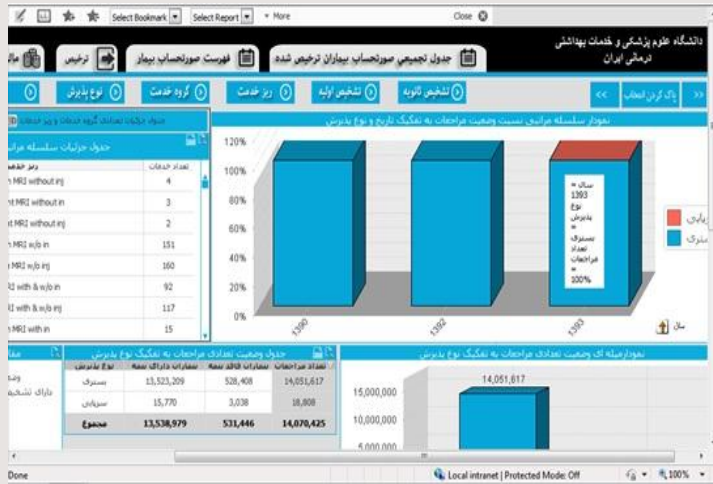
خروجیهای این داشبورد شامل آمار کل پرسنل دانشگاه برحسب پست سازمانی، نوع استخدام، گروه محل خدمت، رشته شغلی، مدرک تحصیلی، مقطع تحصیلی، رشته شغلی، جنسیت و ... می باشد. همچنین محاسبه شاخصهای نسبت پزشکان و پزشکان حرفه ای به کل نیروهای انسانی بیمارستانها، نسبت کارکنان شاغل غیر از پزشک و پیراپزشکی به کل نیروهای دانشگاه، نسبت پیراپزشکان، پرستار، کادر پرستاری و ماما به کل نیروی انسانی بیمارستان، نسبت کارکنان ستادی به کل نیروهای دانشگاه، نسبت نیروهای وارد شده و خارج شده از سیستم نیز جهت تصمیم گیری در حوزه نیروی انسانی دانشگاه قابل بهره برداری می باشد.





## دانشورینگ نظام آماری مبتنی بر HIS

به منظور استفاده بهینه از امکانات بروز دنیا در امر نمایش و تحلیل اطلاعات عملکردی در گام اول سیستم داشبور داده ها بر روی اطلاعات HIS بیمارستانی بصورت متمرکز در سال ۱۳۹۳ ایجاد و در فاز اول جداول آماری متنوع بر اساس اطلاعات بالینی و ترخیص تولید گردید. در سال ۱۳۹۴ سرور داشبورد توسط مدیریت آمار بروز رسانی و پایش لحظه به لحظه کماکان صورت می گیرد. در این راستا جهت ایجاد امکان نظارت مدیران بیمارستانها به جریان ارسال اطلاعات داشبورد SRM تهیه وبا دسترسی اختصاصی در اختیار آنان قرار گرفت.



داشبورد مدیریتی، یک پستو گزارش گیری مناسب در سطح راهبردی را برای وزارت بهداشت درمان و آموزش پزشکی فراهم می سازد که به ایجاد یک سیستم پشتیبانی تصمیم گیری مدیریتی منجر خواهد شد. داشبورد مدیریتی در سه بخش مانیتورینگ، تحلیل، و تصمیم گیری کاربرد دارد و این امکان را به مدیریت خواهد داد که در زمینه انتخاب حوزه های سرمایه گذاری تحلیل صنعت و نظارت بر عملکرد مجموعه، تصمیم گیری نماید.

**دانشگاه علوم پزشکی ایران**

شروع

- گزارش ساز
- بالینی
- مالی
- ترخیص



## تشکیل کمیته فناوری اطلاعات دانشگاه:

در اسفند ماه سال ۱۳۹۴ کمیته آمار و فناوری اطلاعات در چهار کارگروه به شرح ذیل تشکیل شد:

- ۱- کارگروه نرم افزار های تخصصی
- ۲- کارگروه نرم افزار های عمومی
- ۳- کارگروه شبکه و سخت افزار
- ۴- کارگروه آمار

هدف از تشکیل کمیته اصلاح و بهبود فرآیند انجام امور به شکل تخصصی و .... می باشد.

## برگزاری کارگاه های آموزشی:

در راستای ارتقاء سطح علمی و کارآیی همکاران حوزه های آمار و فناوری اطلاعات واحدهای تابعه و استفاده بهینه از امکانات موجود کارگاه های آموزشی با اخذ مجوز و احتساب امتیاز آموزشی به شرح جدول ذیل برگزار گردید.

کارگاه های برگزار شده توسط مدیریت آمار و فناوری اطلاعات دانشگاه در سال ۱۳۹۴

| ردیف | نام کارگاه آموزشی  | زمان        | تعداد شرکت کننده |
|------|--|-------------|------------------|
| ۱    | جلسه بازآموزی و آشنایی با تغییرات اتوماسیون پس از آپدیت  | دی ماه ۱۳۹۴ | ۶۰ نفر           |
| ۲    | آموزش کار با پانل مدیریت وب سایت دانشگاه (کارگاه سالانه) | مرداد ۹۴    | ۹۰ نفر           |
| ۳    | آشنایی با تجزیه و تحلیل سیستم و تهیه ی RFP               | آبان ۹۴     | ۲۰ نفر           |
| ۴    | آموزش روش استاندارد سازی وب سایت دانشگاه                 | اسفند ۹۴    | ۸۰ نفر           |



# فصل ۳

## معاونت آموزشی







## معاونت آموزشی

### آمار دانشجویان شاغل به تحصیل در دانشگاه علوم پزشکی ایران سال تحصیلی ۱۳۹۴

جدول ۱- توزیع فراوانی دانشجویان شاغل به تحصیل در دانشگاه بر حسب دانشکده / مراکز تحقیقاتی / موسسه، جنسیت در سال تحصیلی ۱۳۹۴

| ردیف | دانشکده / مراکز تحقیقاتی / موسسه            | تعداد |      | کل   |
|------|---|-------|------|------|
|      |   | زن    | مرد  |      |
| ۱    | پزشکی                                       | ۱۶۹۳  | ۱۳۸۹ | ۳۰۸۲ |
| ۲    | بهداشت                                      | ۱۹۳   | ۱۲۵  | ۳۱۸  |
| ۳    | پیراپزشکی                                   | ۴۶۸   | ۲۳۲  | ۷۰۰  |
| ۴    | علوم توانبخشی                               | ۴۸۲   | ۲۵۲  | ۷۳۴  |
| ۵    | پرستاری و مامائی                            | ۶۰۲   | ۲۶۴  | ۸۶۶  |
| ۶    | فناوریهای نوین پزشکی                        | ۳۷    | ۳۱   | ۶۸   |
| ۷    | مدیریت و اطلاع رسانی پزشکی                  | ۲۷۳   | ۱۵۲  | ۴۲۵  |
| ۸    | علوم رفتاری و سلامت روان                    | ۴۶    | ۳۱   | ۷۷   |
| ۹    | مراکز تحقیقاتی                              | ۲۲    | ۱۴   | ۳۶   |
| ۱۰   | موسسه مطالعات تاریخ پزشکی، طب اسلامی و مکمل | ۲۸    | ۱۹   | ۴۷   |
| ۱۱   | پردیس بین الملل                             | ۳۶۶   | ۲۴۱  | ۶۰۷  |
| ۱۲   | مجازی                                       | ۵۹    | ۲۳   | ۸۲   |
|      | مجموع                                       | ۴۲۶۹  | ۲۷۷۳ | ۷۰۴۲ |

جدول ۲- توزیع فراوانی دانشجویان شاغل به تحصیل در دانشگاه به تفکیک مقطع تحصیلی و بر حسب جنسیت در سال تحصیلی ۱۳۹۴

| مقطع تحصیلی                | تعداد |      | کل   |
|----------------------------|-------|------|------|
|                            | زن    | مرد  |      |
| کارشناسی ناپیوسته          | ۱۸۰   | ۸۷   | ۲۶۷  |
| کارشناسی پیوسته            | ۹۴۳   | ۵۱۳  | ۱۴۵۶ |
| MPH (هم سطح کارشناسی ارشد) | ۳۴    | ۲۴   | ۵۸   |
| کارشناسی ارشد              | ۱۰۰۳  | ۴۱۲  | ۱۴۱۵ |
| دکترای عمومی               | ۱۱۰۷  | ۸۵۰  | ۱۹۵۷ |
| دکترای تخصصی (Ph.D)        | ۳۷۸   | ۳۰۲  | ۶۸۰  |
| دستیاری تخصصی بالینی       | ۵۴۴   | ۴۳۸  | ۹۸۲  |
| فوق تخصص و فلوشیپ          | ۵۸    | ۱۳۳  | ۱۹۱  |
| دستیار پژوهشگر تخصصی       | ۰     | ۲    | ۲    |
| فوق تخصص و فلوشیپ          | ۲۲    | ۱۲   | ۳۴   |
| مجموع                      | ۴۲۶۹  | ۲۷۷۳ | ۷۰۴۲ |

جدول ۳- آمار دانشجویان شاغل به تحصیل در دانشگاه بر حسب مقطع تحصیلی و به تفکیک دانشکده / مراکز تحقیقاتی / موسسه و مقطع تحصیلی در سال تحصیلی ۱۳۹۴

| ردیف  | دانشکده / مراکز تحقیقاتی / موسسه            | مقطع تحصیلی           | تعداد | مجموع |
|-------|---|-----------------------|-------|-------|
| ۱     | پزشکی                                       | MPH                   | ۱۶    | ۳۰۸۲  |
|       |   | کارشناسی ارشد         | ۱۹۷   |       |
|       |   | دکترای عمومی          | ۱۵۴۳  |       |
|       |   | دکترای Ph.D           | ۱۵۶   |       |
|       |   | دستیاری تخصصی بالینی  | ۹۸۲   |       |
|       |   | فوق تخصص              | ۹۱    |       |
|       |   | فلوشیپ                | ۹۷    |       |
| ۲     | بهداشت                                      | کارشناسی ناپیوسته     | ۵۶    | ۳۱۸   |
|       |   | MPH                   | ۴۲    |       |
|       |   | کارشناسی ارشد         | ۱۵۸   |       |
|       |   | دکترای Ph.D           | ۶۲    |       |
| ۳     | پیراپزشکی                                   | کاردانی               | -     | ۷۰۰   |
|       |   | کارشناسی ناپیوسته     | ۲۱۱   |       |
|       |   | کارشناسی پیوسته       | ۳۸۸   |       |
|       |   | کارشناسی ارشد         | ۸۵    |       |
|       |   | دکترای Ph.D           | ۱۶    |       |
| ۴     | توانبخشی                                    | کارشناسی پیوسته       | ۴۰۸   | ۷۳۴   |
|       |   | کارشناسی ارشد         | ۲۱۰   |       |
|       |   | دکترای Ph.D           | ۱۱۶   |       |
| ۵     | پرستاری و مامایی                            | کارشناسی پیوسته       | ۵۱۱   | ۸۶۶   |
|       |   | کارشناسی ارشد         | ۳۳۲   |       |
|       |   | دکترای Ph.D           | ۲۳    |       |
| ۶     | فناوریهای نوین پزشکی                        | کارشناسی ارشد         | ۲۰    | ۶۸    |
|       |   | دکترای Ph.D           | ۴۸    |       |
| ۷     | مدیریت و اطلاع رسانی پزشکی                  | کارشناسی پیوسته       | ۱۲۴   | ۴۲۵   |
|       |   | کارشناسی ارشد         | ۱۷۵   |       |
|       |   | دکترای Ph.D           | ۱۲۶   |       |
| ۸     | علوم رفتاری و سلامت روان                    | کارشناسی ارشد         | ۴۲    | ۷۷    |
|       |   | دکترای Ph.D           | ۳۵    |       |
| ۹     | مراکز تحقیقاتی                              | دکترای Ph.D           | ۳۴    | ۳۶    |
|       |   | دستیاری پژوهشگر تخصصی | ۲     |       |
| ۱۰    | موسسه مطالعات تاریخ پزشکی، طب اسلامی و مکمل | دکترای Ph.D           | ۳۱    | ۴۷    |
|       |   | کارشناسی ارشد         | ۱۶    |       |
| ۱۱    | پرديس بين الملل                             | دکترای Ph.D           | ۶۷    | ۶۰۷   |
|       |   | دکترای عمومی          | ۴۱۴   |       |
|       |   | فلوشیپ                | ۳     |       |
|       |   | کارشناسی پیوسته       | ۲۵    |       |
|       |   | کارشناسی ارشد         | ۹۸    |       |
| ۱۲    | مجازی                                       | کارشناسی ارشد         | ۸۲    | ۸۲    |
| مجموع |   |                       | ۷۰۴۲  | ۷۰۴۲  |



جدول ۴ - آمار دانشجویان شاغل به تحصیل به تفکیک دانشکده / مراکز تحقیقاتی / موسسه و نوع دوره آموزشی در سال تحصیلی ۱۳۹۴

| ردیف | دانشکده / مراکز تحقیقاتی / موسسه            | نوع دوره آموزشی |                 |        |       | مجموع |
|------|---|-----------------|-----------------|--------|-------|-------|
|      |   | آموزش آزاد      | دوره الکترونیکی | روزانه | شبانه |       |
| ۱    | پزشکی                                       | ۲۴              | -               | ۳۰۴۲   | -     | ۳۰۸۲  |
| ۲    | بهداشت                                      | ۱۵              | -               | ۲۷۳    | -     | ۳۱۸   |
| ۳    | پیراپزشکی                                   | ۱۲              | -               | ۶۸۸    | -     | ۷۰۰   |
| ۴    | علوم توانبخشی                               | ۱۲              | -               | ۷۲۲    | -     | ۷۳۴   |
| ۵    | پرستاری و مامائی                            | ۳۳              | -               | ۸۳۳    | -     | ۸۶۶   |
| ۶    | فناوریهای نوین پزشکی                        | ۳               | -               | ۶۵     | -     | ۶۸    |
| ۷    | مدیریت و اطلاع رسانی پزشکی                  | ۱۲              | -               | ۴۱۳    | -     | ۴۲۵   |
| ۸    | علوم رفتاری و سلامت روان                    | ۱               | -               | ۷۶     | -     | ۷۷    |
| ۹    | مراکز تحقیقاتی                              | -               | -               | ۳۶     | -     | ۳۶    |
| ۱۰   | موسسه مطالعات تاریخ پزشکی، طب اسلامی و مکمل | -               | -               | ۴۷     | -     | ۴۷    |
| ۱۱   | پردیس بین الملل                             | ۶۰۷             | -               | -      | -     | ۶۰۷   |
| ۱۲   | مجازی                                       | -               | ۸۲              | -      | -     | ۸۲    |
|      | مجموع                                       | ۷۱۹             | ۸۲              | ۶۱۹۵   | -     | ۷۰۴۲  |

جدول ۵ - آمار پذیرفته شدگان شاغل به تحصیل به تفکیک دانشکده / مراکز تحقیقاتی / موسسه در سال تحصیلی ۱۳۹۴

| سال ورودی | نیمسال | پزشکی | بهداشت | پیراپزشکی | علوم توانبخشی | پرستاری و مامائی | فناوریهای نوین پزشکی | مدیریت و اطلاع رسانی پزشکی | علوم رفتاری و سلامت روان | مراکز تحقیقاتی | طب اسلامی و مکمل | موسسه مطالعات تاریخ پزشکی، طب اسلامی و مکمل | پردیس بین الملل | مجازی | مجموع |
|-----------|--------|-------|--------|-----------|---------------|------------------|----------------------|----------------------------|--------------------------|----------------|------------------|---|-----------------|-------|-------|
|           |        |       |        |           |               |                  |                      |                            |                          |                |                  |   |                 |       |       |
| ۱۳۹۴      | اول    | ۶۶۷   | ۱۰۳    | ۱۶۸       | ۱۶۷           | ۲۱۵              | ۶                    | ۵۵                         | ۲۰                       | ۲              | ۵                | ۹۷  | ۰               | ۱۵۰۵  |       |
|           | دوم    | ۴۹    | ۳۶     | ۹۰        | ۲۴            | ۱۰۵              | ۱۴                   | ۳۶                         | ۷                        | -              | ۵                | ۶۸  | ۳۴              | ۴۶۸   |       |
|           | مجموع  | ۷۱۶   | ۱۳۹    | ۲۵۸       | ۱۹۱           | ۳۲۰              | ۲۰                   | ۹۱                         | ۲۷                       | ۲              | ۱۰               | ۱۶۵   | ۳۴              | ۱۹۷۳  |       |



جدول ۶ - آمار پذیرفته شدگان شاغل به تحصیل به تفکیک مقطع و نیمسال ورود به دانشگاه در سال تحصیلی ۱۳۹۴

| مجموع | فوق تخصص و فلوشیپ | دستبندی تخصصی بالینی | دستبندی تخصصی پژوهشی | Ph.D | دکترای عمومی | کارشناسی ارشد | کارشناسی پیوسته | کارشناسی ناپیوسته | همسطح کارشناسی ارشد | نیمسال |      | سال ورودی |
|-------|-------------------|----------------------|----------------------|------|--------------|---------------|-----------------|-------------------|---------------------|--------|------|-----------|
|       |                   |                      |                      |      |              |               |                 |                   |                     | اول    | دوم  |           |
| ۱۵۰۵  | ۸۴                | ۲۸۳                  | ۲                    | ۳    | ۳۱۴          | ۴۴۰           | ۳۴۲             | ۶                 | ۳۱                  | اول    | ۱۳۹۴ |           |
| ۴۶۸   | -                 | ۵                    | -                    | ۱۴۲  | ۸۲           | ۴۱            | ۹۸              | ۹۹                | ۱                   | دوم    |      |           |
| ۱۹۷۳  | ۸۴                | ۲۸۸                  | ۲                    | ۱۴۵  | ۳۹۶          | ۴۸۱           | ۴۴۰             | ۱۰۵               | ۳۲                  | مجموع  |      |           |

### آمار دانشجویان پذیرفته شده در دانشگاه علوم پزشکی ایران طی سال تحصیلی ۱۳۹۴

جدول ۷ - آمار پذیرفته شدگان شاغل به تحصیل در دانشگاه بر حسب مقطع تحصیلی و به تفکیک جنسیت طی سال تحصیلی ۱۳۹۴

| ردیف | مقطع تحصیلی          | تعداد |      |
|------|----------------------|-------|------|
|      |                      | مرد   | زن   |
| ۱    | کارشناسی ناپیوسته    | ۳۷    | ۶۸   |
| ۲    | کارشناسی پیوسته      | ۱۶۹   | ۲۷۱  |
| ۳    | MPH                  | ۱۲    | ۲۰   |
| ۴    | کارشناسی ارشد        | ۱۴۴   | ۳۳۷  |
| ۵    | دکترای عمومی         | ۱۸۹   | ۲۰۷  |
| ۶    | دکترای Ph.D          | ۶۵    | ۸۰   |
| ۷    | دکترای تخصصی پژوهش   | ۲     | -    |
| ۸    | دستبندی تخصصی بالینی | ۱۳۲   | ۱۵۶  |
| ۹    | فوق تخصص و فلوشیپ    | ۶۱    | ۲۳   |
|      | مجموع                | ۸۱۱   | ۱۱۶۲ |



جدول ۸ - آمار دانشجویان پذیرفته شده به تحصیل در دانشگاه بر حسب دانشکده/مراکز تحقیقاتی/موسسه و به تفکیک جنسیت طی سال تحصیلی ۱۳۹۴

| ردیف | دانشکده / مراکز تحقیقاتی / موسسه |     |      |   |
|------|----------------------------------|-----|------|---|
|      | تعداد                            | مرد | زن   |   |
| ۱    | ۷۱۶                              | ۳۴۱ | ۳۷۵  | پزشکی                                       |
| ۲    | ۱۳۹                              | ۴۹  | ۹۰   | بهداشت                                      |
| ۳    | ۲۵۸                              | ۹۲  | ۱۶۶  | پیراپزشکی                                   |
| ۴    | ۱۹۱                              | ۶۹  | ۱۲۲  | علوم توانبخشی                               |
| ۵    | ۳۲۰                              | ۱۰۴ | ۲۱۶  | پرستاری و مامائی                            |
| ۶    | ۲۰                               | ۷   | ۱۳   | فناوریهای نوین پزشکی                        |
| ۷    | ۹۱                               | ۳۴  | ۵۷   | مدیریت و اطلاع رسانی پزشکی                  |
| ۸    | ۲۷                               | ۱۴  | ۱۳   | علوم رفتاری و سلامت روان                    |
| ۹    | ۲                                | ۲   | -    | مراکز تحقیقاتی                              |
| ۱۰   | ۱۰                               | ۲   | ۸    | موسسه مطالعات تاریخ پزشکی، طب اسلامی و مکمل |
| ۱۱   | ۱۶۵                              | ۸۱  | ۸۴   | پرديس بين الملل                             |
| ۱۲   | ۳۴                               | ۱۶  | ۱۸   | مجازی                                       |
|      | ۱۹۷۳                             | ۸۱۱ | ۱۱۶۲ | مجموع                                       |

جدول ۹ - آمار دانشجویان پذیرفته شده در دانشگاه بر حسب مقطع تحصیلی و به تفکیک دانشکده/مراکز تحقیقاتی/موسسه و به تفکیک مقطع تحصیلی طی سال تحصیلی ۱۳۹۴

| ردیف  | دانشکده                                     | مقطع تحصیلی           | تعداد | مجموع |
|-------|---|-----------------------|-------|-------|
| ۱     | پزشکی                                       | MPH                   | -     | ۷۱۶   |
|       |   | کارشناسی ارشد         | ۸۱    |       |
|       |   | دکترای عمومی          | ۲۳۳   |       |
|       |   | دکترای Ph.D           | ۳۰    |       |
|       |   | دستیاری تخصصی بالینی  | ۲۸۸   |       |
|       |   | فوق تخصص و فلوشیپ     | ۸۴    |       |
| ۲     | بهداشت                                      | Ph.D                  | ۱۸    | ۱۳۹   |
|       |   | کارشناسی ارشد         | ۷۱    |       |
|       |   | کارشناسی ناپیوسته     | ۱۸    |       |
|       |   | MPH                   | ۳۲    |       |
| ۳     | پیراپزشکی                                   | کارشناسی ارشد         | ۴۱    | ۲۵۸   |
|       |   | دکترای Ph.D           | ۴     |       |
|       |   | دستیاری تخصصی         | -     |       |
|       |   | کاردانی               | -     |       |
|       |   | کارشناسی ناپیوسته     | ۸۷    |       |
|       |   | کارشناسی پیوسته       | ۱۲۶   |       |
| ۴     | توانبخشی                                    | کارشناسی ارشد         | -     | ۱۹۱   |
|       |   | دکترای Ph.D           | ۲۲    |       |
|       |   | کارشناسی پیوسته       | ۱۰۶   |       |
|       |   | کارشناسی ارشد         | ۶۳    |       |
| ۵     | پرستاری و مامایی                            | دکترای Ph.D           | ۹     | ۳۲۰   |
|       |   | کارشناسی پیوسته       | ۲۰۵   |       |
|       |   | کارشناسی ارشد         | ۱۰۶   |       |
|       |   | دکترای Ph.D           | -     |       |
| ۶     | فناوریهای نوین پزشکی                        | کارشناسی ارشد         | ۶     | ۲۰    |
|       |   | دکترای Ph.D           | ۱۴    |       |
| ۷     | مدیریت و اطلاع رسانی پزشکی                  | کارشناسی پیوسته       | ۱     | ۹۱    |
|       |   | کارشناسی ارشد         | ۵۴    |       |
|       |   | دکترای Ph.D           | ۳۶    |       |
| ۸     | علوم رفتاری و سلامت روان                    | کارشناسی ارشد         | ۲۰    | ۲۷    |
|       |   | دکترای Ph.D           | ۷     |       |
| ۹     | مراکز تحقیقاتی                              | دستیاری پژوهشگر تخصصی | ۲     | ۲     |
| ۱۰    | موسسه مطالعات تاریخ پزشکی، طب اسلامی و مکمل | دکترای Ph.D           | ۵     | ۱۰    |
|       |   | کارشناسی ارشد         | ۵     |       |
| ۱۱    | پردیس بین الملل                             | دکترای Ph.D           | -     | ۱۶۵   |
|       |   | دکتری عمومی           | ۱۶۳   |       |
|       |   | کارشناسی ارشد         | -     |       |
|       |   | کارشناسی پیوسته       | ۲     |       |
|       |   | فلوشیپ                | -     |       |
| ۱۲    | مجازی                                       | کارشناسی ارشد         | ۳۴    | ۳۴    |
| مجموع |   |                       | ۱۹۷۳  | ۱۹۷۳  |



جدول ۱۰ - آمار تعداد دانشجویان پذیرفته شده در دانشگاه بر حسب دوره آموزشی به تفکیک دانشکده طی سال تحصیلی ۱۳۹۴

| ردیف | دانشکده / مراکز تحقیقاتی / موسسه            | آموزش آزاد | دوره الکترونیکی | روزانه | شبانه | پودمانی | مجموع |
|------|---|------------|-----------------|--------|-------|---------|-------|
| ۱    | پزشکی                                       | ۲۲         | -               | ۶۹۴    | -     | -       | ۷۱۶   |
| ۲    | بهداشت                                      | ۱۵         | -               | ۹۷     | -     | ۲۷      | ۱۳۹   |
| ۳    | پیراپزشکی                                   | ۱۲         | -               | ۲۴۶    | -     | -       | ۲۵۸   |
| ۴    | علوم توانبخشی                               | ۱۲         | -               | ۱۷۹    | -     | -       | ۱۹۱   |
| ۵    | پرستاری و مامائی                            | ۳۳         | -               | ۲۸۷    | -     | -       | ۳۲۰   |
| ۶    | فناوریهای نوین پزشکی                        | ۳          | -               | ۱۷     | -     | -       | ۲۰    |
| ۷    | مدیریت و اطلاع رسانی پزشکی                  | ۱۲         | -               | ۷۹     | -     | -       | ۹۱    |
| ۸    | علوم رفتاری و سلامت روان                    | ۱          | -               | ۲۶     | -     | -       | ۲۷    |
| ۹    | مراکز تحقیقاتی                              | -          | -               | ۲      | -     | -       | ۲     |
| ۱۰   | موسسه مطالعات تاریخ پزشکی، طب اسلامی و مکمل | -          | -               | ۱۰     | -     | -       | ۱۰    |
| ۱۱   | پردیس بین الملل                             | ۱۶۵        | -               | -      | -     | -       | ۱۶۵   |
| ۱۲   | مجازی                                       | -          | ۳۴              | -      | -     | -       | ۳۴    |
|      | مجموع                                       | ۲۷۵        | ۳۴              | ۱۶۳۷   | -     | ۲۷      | ۱۹۷۳  |

## آمار دانش آموختگان دانشگاه علوم پزشکی ایران طی سال تحصیلی ۱۳۹۳

جدول ۱۱ - آمار دانش آموختگان دانشگاه بر حسب دانشکده طی سال تحصیلی ۱۳۹۴

| دانشکده / مراکز تحقیقاتی / موسسه            | تعداد |     | کل  |
|---|-------|-----|-----|
|   | زن    | مرد |     |
| پزشکی                                       | ۱۱۸   | ۹۶  | ۲۱۴ |
| بهداشت                                      | ۹     | ۷   | ۱۶  |
| پیراپزشکی                                   | ۵۳    | ۲۱  | ۷۴  |
| علوم توانبخشی                               | ۳۳    | ۱۶  | ۴۹  |
| پرستاری و مامائی                            | ۱     | ۳   | ۴   |
| فناوریهای نوین پزشکی                        | ۳     | -   | ۳   |
| مدیریت و اطلاع رسانی پزشکی                  | ۵     | ۹   | ۱۴  |
| علوم رفتاری و سلامت روان                    | ۵     | -   | ۵   |
| مراکز تحقیقاتی                              | ۲     | ۱   | ۳   |
| موسسه مطالعات تاریخ پزشکی، طب اسلامی و مکمل | ۲     | -   | ۲   |
| مجازی                                       | ۶     | ۱   | ۷   |
| پردیس بین الملل                             | ۱۱    | ۱   | ۱۲  |
| مجموع                                       | ۲۴۸   | ۱۵۵ | ۴۰۳ |

جدول ۱۲- آمار دانش‌آموختگان دانشگاه بر حسب مقطع تحصیلی و جنسیت در سال تحصیلی ۱۳۹۴

| ردیف | مقطع تحصیلی          | تعداد |     |
|------|----------------------|-------|-----|
|      |                      | زن    | مرد |
| ۱    | کارشناسی ناپیوسته    | ۵۲    | ۱۸  |
| ۲    | کارشناسی پیوسته      | ۷     | ۱۰  |
| ۳    | MPH                  | -     | -   |
| ۴    | کارشناسی ارشد        | ۶۱    | ۲۲  |
| ۵    | دکترای عمومی         | ۸۹    | ۶۷  |
| ۶    | دکترای Ph.D          | ۱۴    | ۱۲  |
| ۷    | دکترای تخصصی پژوهش   | ۲     | ۱   |
| ۸    | دستیاری تخصصی بالینی | ۱۲    | ۵   |
| ۹    | فوق تخصص و فلوشیپ    | ۱۱    | ۲۰  |
|      | مجموع                | ۲۴۸   | ۱۵۵ |
|      |                      |       | ۴۰۳ |

جدول ۱۳- آمار دانش‌آموختگان دانشگاه به تفکیک دانشکده و نوع دوره آموزشی در سال تحصیلی ۱۳۹۴

| ردیف | دانشکده / مراکز تحقیقاتی / موسسه            | نوع دوره آموزشی |        |       |         | مجموع |
|------|---|-----------------|--------|-------|---------|-------|
|      |   | آموزش آزاد      | روزانه | شبانه | پودمانی |       |
| ۱    | پزشکی                                       | ۱               | ۲۱۳    | -     | -       | ۲۱۴   |
| ۲    | بهداشت                                      | -               | ۱۶     | -     | -       | ۱۶    |
| ۳    | پیراپزشکی                                   | -               | ۷۴     | -     | -       | ۷۴    |
| ۴    | علوم توانبخشی                               | -               | ۴۹     | -     | -       | ۴۹    |
| ۵    | پرستاری و مامائی                            | -               | ۴      | -     | -       | ۴     |
| ۶    | فناوریهای نوین پزشکی                        | -               | ۳      | -     | -       | ۳     |
| ۷    | مدیریت و اطلاع رسانی پزشکی                  | -               | ۱۴     | -     | -       | ۱۴    |
| ۸    | علوم رفتاری و سلامت روان                    | -               | ۵      | -     | -       | ۵     |
| ۹    | مراکز تحقیقاتی                              | -               | ۳      | -     | -       | ۳     |
| ۱۰   | موسسه مطالعات تاریخ پزشکی، طب اسلامی و مکمل | -               | ۲      | -     | -       | ۲     |
| ۱۱   | مجازی                                       | -               | -      | -     | ۷       | ۷     |
| ۱۲   | پردیس بین الملل                             | ۱۲              | -      | -     | -       | ۱۲    |
|      | مجموع                                       | ۱۳              | ۳۸۳    | -     | ۷       | ۴۰۳   |



جدول ۱۴ - آمار دانش آموختگان دانشگاه بر حسب مقطع تحصیلی و به تفکیک دانشکده / مراکز تحقیقاتی / موسسه و به تفکیک مقطع تحصیلی در سال تحصیلی ۱۳۹۴

| ردیف  | دانشکده                                     | مقطع تحصیلی          | تعداد | مجموع |
|-------|---|----------------------|-------|-------|
| ۱     | پزشکی                                       | MPH                  | -     | ۲۱۴   |
|       |   | کارشناسی ارشد        | ۵     |       |
|       |   | دکترای عمومی         | ۱۵۵   |       |
|       |   | دکترای Ph.D          | ۶     |       |
|       |   | دستیاری تخصصی بالینی | ۱۷    |       |
|       |   | فوق تخصص و فلوشیپ    | ۳۱    |       |
| ۲     | بهداشت                                      | Ph.D                 | ۲     | ۱۶    |
|       |   | کارشناسی ارشد        | ۱۴    |       |
|       |   | کارشناسی ناپیوسته    | -     |       |
|       |   | MPH                  | -     |       |
| ۳     | پیراپزشکی                                   | کارشناسی ارشد        | ۱     | ۷۴    |
|       |   | دکترای Ph.D          | -     |       |
|       |   | دستیاری تخصصی        | -     |       |
|       |   | کاردانی              | -     |       |
|       |   | کارشناسی ناپیوسته    | ۷۰    |       |
|       |   | کارشناسی پیوسته      | ۳     |       |
| ۴     | توانبخشی                                    | کارشناسی ارشد        | -     | ۴۹    |
|       |   | دکترای Ph.D          | ۵     |       |
|       |   | کارشناسی پیوسته      | ۱۳    |       |
|       |   | کارشناسی ارشد        | ۳۱    |       |
| ۵     | پرستاری و مامایی                            | دکترای Ph.D          | -     | ۴     |
|       |   | کارشناسی پیوسته      | ۱     |       |
|       |   | کارشناسی ارشد        | ۳     |       |
|       |   | دکترای Ph.D          | -     |       |
| ۶     | فناوریهای نوین پزشکی                        | کارشناسی ارشد        | -     | ۳     |
|       |   | دکترای Ph.D          | ۳     |       |
| ۷     | مدیریت و اطلاع رسانی پزشکی                  | کارشناسی پیوسته      | -     | ۱۴    |
|       |   | کارشناسی ارشد        | ۶     |       |
|       |   | دکترای Ph.D          | ۸     |       |
| ۸     | علوم رفتاری و سلامت روان                    | کارشناسی ارشد        | ۵     | ۵     |
|       |   | دکترای Ph.D          | -     |       |
| ۹     | مراکز تحقیقاتی                              | دکترای Ph.D          | ۳     | ۳     |
| ۱۰    | موسسه مطالعات تاریخ پزشکی، طب اسلامی و مکمل | دکترای Ph.D          | ۱     | ۲     |
|       |   | کارشناسی ارشد        | ۱     |       |
| ۱۱    | مجازی                                       | کارشناسی ارشد        | ۷     | ۷     |
| ۱۲    | پردیس بین الملل                             | دکترای Ph.D          | ۱     | ۱۲    |
|       |   | دکتری عمومی          | ۱     |       |
|       |   | کارشناسی ارشد        | ۱۰    |       |
|       |   | کارشناسی پیوسته      | -     |       |
| مجموع |   |                      | ۴۰۳   | ۴۰۳   |

جدول ۱۵ - آمار دانش‌آموختگان دانشگاه به تفکیک دانشکده/ مراکز تحقیقاتی/موسسه و سال ورود به دانشگاه در دومین سال تحصیلی ۱۳۹۴

| سال ورودی | نیمسال | پزشکی | بهداشت | پیراپزشکی | علوم توانبخشی | پرستاری و مامائی | مدیریت و اطلاع‌رسانی پزشکی | علوم رفتاری و سلامت روان | مراکز تحقیقاتی | موسسه مطالعات تاریخ پزشکی، طب اسلامی و مکمل | مجازی | پرديس بين الملل | فناوریهای نوین پزشکی | مجموع |     |
|-----------|--------|-------|--------|-----------|---------------|------------------|----------------------------|--------------------------|----------------|---|-------|-----------------|----------------------|-------|-----|
|           |        |       |        |           |               |                  |                            |                          |                |   |       |                 |                      | اول   | دوم |
| ۱۳۹۴      | اول    | ۱۱۴   | ۲      | -         | ۱۴            | ۱                | ۴                          | ۴                        | ۱              | -   | ۴     | ۶               | ۲                    | ۱۵۰   | ۲   |
|           | دوم    | ۱۰۰   | ۱۴     | ۷۴        | ۳۶            | ۳                | ۱۰                         | ۲                        | ۲              | ۲   | ۴     | ۶               | -                    | ۲۵۳   | -   |
| مجموع     |        | ۲۱۴   | ۱۶     | ۷۴        | ۴۹            | ۴                | ۱۴                         | ۵                        | ۳              | ۲   | ۷     | ۱۲              | ۲                    | ۴۰۳   | ۲   |

جدول ۱۶ - آمار دانش‌آموختگان دانشگاه به تفکیک مقطع و نیمسال ورود به دانشگاه در سال تحصیلی ۱۳۹۴

| سال ورودی | نیمسال | کارشناسی ناپیوسته | کارشناسی پیوسته | MPH | PhD | کارشناسی ارشد | دکترای عمومی | دستیار تخصصی | دستیار تخصصی بالینی | دکترای تخصصی پژوهش | فوق تخصص و فلوئیدپ | مجموع |     |
|-----------|--------|-------------------|-----------------|-----|-----|---------------|--------------|--------------|---------------------|--------------------|--------------------|-------|-----|
|           |        |                   |                 |     |     |               |              |              |                     |                    |                    | اول   | دوم |
| ۱۳۹۴      | اول    | -                 | ۲               | -   | ۱۱  | ۲۶            | ۸۲           | -            | ۱۴                  | ۱                  | ۱۴                 | ۱۴    | ۱۵۰ |
|           | دوم    | ۷۰                | ۱۵              | -   | ۱۵  | ۵۷            | ۷۴           | -            | ۴                   | ۲                  | ۱۷                 | ۱۷    | ۲۵۳ |
| مجموع     |        | ۷۰                | ۱۷              | -   | ۲۶  | ۸۳            | ۱۵۶          | -            | ۱۷                  | ۳                  | ۳۱                 | ۳۱    | ۴۰۳ |



## آمار دانشجویان خارجی پذیرفته شده در دانشگاه علوم پزشکی ایران طی سال تحصیلی ۱۳۹۴

جدول ۱۷- آمار دانشجویان خارجی پذیرفته شده در دانشگاه بر حسب دانشکده و رشته تحصیلی و به تفکیک جنسیت در سال تحصیلی ۱۳۹۴

| کل | جنسیت |    | رشته تحصیلی                  | دانشکده / مراکز تحقیقاتی / موسسه |
|----|-------|----|------------------------------|----------------------------------|
|    | مرد   | زن |                              |                                  |
| ۱  | -     | ۱  | کاردرمانی                    | توانبخشی                         |
| ۳  | -     | ۱  | مامایی                       | پرستاری و مامایی                 |
|    | ۱     | -  | پرستاری                      |                                  |
|    | ۱     | -  | پرستاری توانبخشی             |                                  |
| ۱۶ | ۲۹    | ۱۷ | دکترای عمومی پزشکی           | پرديس خودگردان                   |
|    | ۲۳    | ۱۷ | داروسازی                     |                                  |
|    | -     | -  | فیزیوتراپی                   |                                  |
|    | -     | -  | شنوایی شناسی                 |                                  |
|    | -     | -  | جراحی بیماریهای مادرزادی قلب |                                  |
|    | -     | -  | جراحی کولورکتال              |                                  |
|    | -     | -  | جراحی عمومی درون بین         |                                  |
|    | -     | -  | نامشخص                       |                                  |
| ۹۰ | ۵۴    | ۳۶ | مجموع                        |                                  |

جدول ۱۸ - آمار دانشجویان خارجی پذیرفته شده در دانشگاه بر حسب دانشکده و به تفکیک مقطع تحصیلی در سال تحصیلی ۱۳۹۴

| جمع | فلسفیه | دستیار تخصصی بالینی | PhD | دکترای عمومی | کارشناسی ارشد | کارشناسی پیوسته | کارشناسی ناپیوسته | دانشکده / موسسات و مراکز تحقیقاتی |
|-----|--------|---------------------|-----|--------------|---------------|-----------------|-------------------|-----------------------------------|
|     |        |                     |     |              |               |                 |                   |                                   |
| -   | -      | -                   | -   | -            | -             | -               | -                 | بهداشت                            |
| -   | -      | -                   | -   | -            | -             | -               | -                 | پیراپزشکی                         |
| ۱   | -      | -                   | -   | -            | ۱             | -               | -                 | علوم توانبخشی                     |
| ۳   | -      | -                   | -   | -            | ۱             | ۲               | -                 | پرستاری و مامایی                  |
| -   | -      | -                   | -   | -            | -             | -               | -                 | فناوریهای نوین پزشکی              |
| -   | -      | -                   | -   | -            | -             | -               | -                 | مدیریت و اطلاع رسانی پزشکی        |
| -   | -      | -                   | -   | -            | -             | -               | -                 | علوم رفتاری و سلامت روان          |
| -   | -      | -                   | -   | -            | -             | -               | -                 | مراکز تحقیقاتی                    |
| -   | -      | -                   | -   | -            | -             | -               | -                 | پرديس خودگردان                    |
| ۹۰  | -      | -                   | -   | ۱۶           | ۲             | ۲               | -                 | مجموع                             |



# آمار دانش‌آموختگان خارجی دانشگاه علوم پزشکی ایران طی سال تحصیلی ۱۳۹۴

جدول ۱۹ - آمار دانش‌آموختگان خارجی دانشگاه به تفکیک مقطع و رشته تحصیلی سال تحصیلی ۱۳۹۴

| مجموع | فلوشیپ | دستیاری<br>تخصصی بالینی | مقطع تحصیلی |                 |                  |                    | رشته تحصیلی                  | دانشکده             |
|-------|--------|-------------------------|-------------|-----------------|------------------|--------------------|------------------------------|---------------------|
|       |        |                         | PhD         | دکترای<br>عمومی | کارشناسی<br>ارشد | کارشناسی<br>پیوسته |                              |                     |
| -     | -      | -                       | -           | -               | -                | -                  | مهندسی بهداشت حرفه ای        | بهداشت              |
| -     | -      | -                       | -           | -               | -                | -                  | فیزیولوژی                    | پزشکی               |
| ۲     | -      | -                       | -           | ۲               | -                | -                  | پزشکی                        |                     |
| -     | -      | -                       | -           | -               | -                | -                  | چشم پزشکی                    |                     |
| -     | -      | -                       | -           | -               | -                | -                  | جراحی استخوان و مفاصل        |                     |
| -     | -      | -                       | -           | -               | -                | -                  | بیماریهای قلب و عروق         | پرستاری و<br>مامایی |
| -     | -      | -                       | -           | -               | -                | -                  | پرستاری                      |                     |
| -     | -      | -                       | -           | -               | -                | -                  | مامایی                       | پرستاری<br>خودگردان |
| -     | -      | -                       | -           | -               | -                | -                  | شنوایی شناسی                 |                     |
| -     | -      | -                       | -           | -               | -                | -                  | پزشکی                        |                     |
| -     | -      | -                       | -           | -               | -                | -                  | جراحی درون بین               |                     |
| -     | -      | -                       | -           | -               | -                | -                  | جراحی بیماریهای مادرزادی قلب |                     |
| -     | -      | -                       | -           | -               | -                | -                  | جراحی کولورکتال              |                     |
| -     | -      | -                       | -           | -               | -                | -                  | میکروب شناسی                 |                     |
| -     | -      | -                       | -           | -               | -                | -                  | علوم تغذیه                   |                     |
| -     | -      | -                       | -           | -               | -                | -                  | فیزیوتراپی                   |                     |
| ۲     | -      | -                       | -           | ۲               | -                | -                  | مجموع                        |                     |



## آمار دانشجویان خارجی شامل به تحصیل در دانشگاه علوم پزشکی ایران طی سال تحصیلی ۱۳۹۴

جدول ۲۰ - آمار دانشجویان خارجی شاغل به تحصیل در دانشگاه بر حسب دانشکده در سال تحصیلی ۱۳۹۴

| دانشکده                                     | تعداد |    | کل  |
|---|-------|----|-----|
|   | مرد   | زن |     |
| پزشکی                                       | ۲۹    | ۹  | ۳۸  |
| بهداشت                                      | -     | ۱  | ۱   |
| پیراپزشکی                                   | -     | -  | -   |
| پرديس خودگردان                              | ۶۴    | ۳۹ | ۱۰۳ |
| پرستاری و مامائی                            | ۲     | ۵  | ۷   |
| فناوریهای نوین پزشکی                        | -     | -  | -   |
| مدیریت و اطلاع رسانی پزشکی                  | -     | -  | -   |
| علوم رفتاری و سلامت روان                    | -     | -  | -   |
| توانبخشی                                    | -     | ۱  | ۱   |
| موسسه مطالعات تاریخ پزشکی، طب اسلامی و مکمل | -     | -  | -   |
| جمع کل                                      | ۹۵    | ۵۵ | ۱۵۰ |

جدول ۲۱ - آمار دانشجویان خارجی شاغل به تحصیل در دانشگاه بر حسب دانشکده و به تفکیک مقطع تحصیلی در سال تحصیلی ۱۳۹۴

| دانشکده                                     | کارشناسی ناپیوسته | کارشناسی پیوسته | کارشناسی ارشد | دکترای عمومی | دکترای Ph.D | دستکاری تخصصی بالینی | فلوشیپ | مجموع |
|---|-------------------|-----------------|---------------|--------------|-------------|----------------------|--------|-------|
| پزشکی                                       | -                 | -               | ۱             | -            | ۳۳          | ۴                    | -      | ۳۸    |
| بهداشت                                      | ۱                 | -               | -             | -            | -           | -                    | -      | ۱     |
| پیراپزشکی                                   | -                 | -               | -             | -            | -           | -                    | -      | -     |
| پرديس خودگردان                              | -                 | -               | ۵             | ۹۴           | ۱           | -                    | ۲      | ۱۰۳   |
| پرستاری و مامائی                            | -                 | ۶               | ۱             | -            | -           | -                    | -      | ۷     |
| فناوریهای نوین پزشکی                        | -                 | -               | -             | -            | -           | -                    | -      | -     |
| مدیریت و اطلاع رسانی پزشکی                  | -                 | -               | -             | -            | -           | -                    | -      | -     |
| علوم رفتاری و سلامت روان                    | -                 | -               | -             | -            | -           | -                    | -      | -     |
| توانبخشی                                    | -                 | -               | ۱             | -            | -           | -                    | -      | ۱     |
| موسسه مطالعات تاریخ پزشکی، طب اسلامی و مکمل | -                 | -               | -             | -            | -           | -                    | -      | -     |
| مجموع                                       | ۱                 | ۶               | ۸             | ۹۴           | ۳۴          | ۴                    | ۲      | ۱۵۰   |

جدول ۲۲ - آمار دانشجویان خارجی شاغل به تحصیل در دانشکده‌ها بر حسب رشته تحصیلی و جنسیت در سال تحصیلی ۱۳۹۴

| مجموع | مرد | زن | رشته تحصیلی                  | دانشکده          |
|-------|-----|----|------------------------------|------------------|
| ۳۳    | ۲۴  | ۹  | پزشکی                        | پزشکی            |
| ۱     | ۱   | -  | بیماریهای قلب و عروق         |                  |
| ۱     | ۱   | -  | جراحی استخوان و مفاصل        |                  |
| ۱     | ۱   | -  | چشم پزشکی                    |                  |
| ۱     | ۱   | -  | فیزیولوژی                    |                  |
| ۱     | ۱   | -  | جراحی مغز و اعصاب            |                  |
| ۲     | ۱   | ۱  | مهندسی بهداشت حرفه ای        | بهداشت           |
| ۱     | ۱   | -  | پرستاری                      | پرستاری و مامایی |
| ۱     | ۱   | -  | پرستاری توانبخشی             |                  |
| ۵     | -   | ۵  | مامایی                       |                  |
| ۵۴    | ۳۴  | ۲۰ | پزشکی                        | پردیس خودگردان   |
| ۱     | -   | ۱  | علوم تغذیه                   |                  |
| ۳     | ۲   | ۱  | فیزیوتراپی                   |                  |
| ۱     | ۱   | -  | جراحی بیماریهای مادرزادی قلب |                  |
| ۱     | ۱   | -  | جراحی عمومی درون بین         |                  |
| ۱     | ۱   | -  | جراحی کولورکتال              |                  |
| ۱     | ۱   | -  | شنوایی شناسی                 |                  |
| ۱     | ۱   | -  | میکروب شناسی                 |                  |
| ۴۰    | ۲۳  | ۱۷ | داروسازی                     |                  |
| ۱۵۰   | ۹۶  | ۵۴ | مجموع                        |                  |



جدول ۲۳ - آمار پذیرفته شدگان خارجی شاغل به تحصیل در دانشکده‌ها بر حسب نیمسال شروع تحصیل طی سال تحصیلی ۱۳۹۴

| مجموع | موسسه مطالعات تاریخ پزشکی، طب اسلامی و مکمل |   | توانبخشی |   | علوم رفتاری و سلامت روان |   | مدیریت و اطلاع رسانی پزشکی |   | فناوریهای نوین پزشکی |    | پرستاری و مامائی |   | پرستاری خودگردان |   | پیرپزشکی |   |   | بهداشت |   |   | پزشکی |     |      | نیمسال |  | سال ورودی |
|-------|---|---|----------|---|--------------------------|---|----------------------------|---|----------------------|----|------------------|---|------------------|---|----------|---|---|--------|---|---|-------|-----|------|--------|--|-----------|
|       | ۲۶  | - | ۱        | - | -                        | - | -                          | - | ۲                    | ۲۴ | -                | - | -                | - | -        | - | - | -      | - | - | -     | اول | ۱۳۹۴ |        |  |           |
| ۶۴    | -   | - | -        | - | -                        | - | -                          | - | ۱                    | ۶۳ | -                | - | -                | - | -        | - | - | -      | - | - | دوم   |     |      |        |  |           |
| ۹۰    | -   | ۱ | -        | - | -                        | - | -                          | ۴ | ۸۶                   | -  | -                | - | -                | - | -        | - | - | -      | - | - | مجموع |     |      |        |  |           |

جدول ۲۴ - آمار پذیرفته شدگان خارجی شاغل به تحصیل به تفکیک مقطع و نیمسال ورود به دانشگاه در سال تحصیلی ۱۳۹۴

| مجموع | فلوشیپ | دستکاری تخصصی بالینی | دکترای Ph.D | دکترای عمومی | کارشناسی ارشد | کارشناسی پیوسته | کارشناسی ناپیوسته | نیمسال |      | سال ورودی |
|-------|--------|----------------------|-------------|--------------|---------------|-----------------|-------------------|--------|------|-----------|
|       |        |                      |             |              |               |                 |                   | اول    | دوم  |           |
| ۲۶    | -      | -                    | -           | ۲۳           | ۲             | ۱               | -                 | اول    | ۱۳۹۴ |           |
| ۶۴    | -      | -                    | -           | ۶۳           | -             | ۱               | -                 | دوم    |      |           |
| ۹۰    | -      | -                    | -           | ۸۶           | ۲             | ۲               | -                 | مجموع  |      |           |

## اعضای هیأت علمی دانشگاه

### ۱- کلیات مربوط به آمار اعضای هیأت علمی دانشگاه طی سال ۱۳۹۴

جدول ۱-۱- توزیع فراوانی اعضای هیأت علمی دانشگاه بر حسب جنسیت در سال ۱۳۹۴

| جنسیت | تعداد | درصد ↓ |
|-------|-------|--------|
| مرد   | ۴۸۴   | ۵۷/۷   |
| زن    | ۳۵۵   | ۴۲/۳   |
| کل    | ۸۳۹   | ۱۰۰/۰  |

### آمار اعضای هیأت علمی دانشگاه بر حسب مرتبه علمی:

جدول ۱-۲- توزیع فراوانی اعضای هیأت علمی دانشگاه بر حسب مرتبه علمی در سال ۱۳۹۴

| مرتبۀ علمی | تعداد |     |     | درصد  |      |       |
|------------|-------|-----|-----|-------|------|-------|
|            | مرد   | زن  | کل  | مرد ← | زن ← | کل ↓  |
| مربی       | ۲۴    | ۴۰  | ۶۴  | ۵/۰   | ۱۱/۳ | ۷/۶   |
| استادیار   | ۲۶۶   | ۲۱۶ | ۴۸۲ | ۵۵/۰  | ۶۰/۸ | ۵۷/۴  |
| دانشیار    | ۱۲۸   | ۷۲  | ۲۰۰ | ۲۶/۴  | ۲۰/۳ | ۲۳/۸  |
| استاد      | ۶۶    | ۲۷  | ۹۳  | ۱۳/۶  | ۷/۶  | ۱۱/۱  |
| مجموع      | ۴۸۴   | ۳۵۵ | ۸۳۹ | ۵۷/۷  | ۴۲/۳ | ۱۰۰/۰ |

← : درصد گیری سطری ↓ : درصد گیری ستونی



## آمار اعضای هیأت علمی دانشگاه بر اساس آخرین مدرک تحصیلی:

جدول ۱-۳- توزیع فراوانی اعضای هیأت علمی دانشگاه بر حسب مدرک تحصیلی در سال ۱۳۹۴

| درصد  |      |       | تعداد |     |     | مدرک تحصیلی         |
|-------|------|-------|-------|-----|-----|---------------------|
| کل ↓  | زن ← | مرد ← | کل    | زن  | مرد |                     |
| ۷/۹   | ۱۱/۶ | ۵/۲   | ۶۶    | ۴۱  | ۲۵  | کارشناسی ارشد       |
| ۰/۴   | ۰/۰  | ۰/۶   | ۳     | ۰   | ۳   | تحصیلات حوزوی       |
| ۰/۱   | ۰/۰  | ۰/۲   | ۱     | ۰   | ۱   | دکترای حرفه‌ای      |
| ۱/۸   | ۲/۸  | ۱/۰   | ۱۵    | ۱۰  | ۵   | پره‌بورد تخصصی      |
| ۷۶/۰  | ۷۲/۳ | ۷۸/۸  | ۶۳۸   | ۲۵۶ | ۳۸۲ | دکترای تخصصی و Ph.D |
| ۱۳/۸  | ۱۳/۳ | ۱۴/۲  | ۱۱۶   | ۴۷  | ۶۹  | فوق تخصص            |
| ۱۰۰/۰ | ۴۲/۲ | ۵۷/۸  | ۸۳۹   | ۳۵۴ | ۴۸۵ | مجموع               |

- درصد گیری سطرى ↓ : درصد گیری ستونی

## آمار اعضای هیأت علمی دانشگاه بر حسب نوع استخدام:

جدول ۱-۴- توزیع فراوانی اعضای هیأت علمی دانشگاه بر حسب نوع استخدام در سال ۱۳۹۴

| درصد  |      |       | تعداد |     |     | نوع استخدام          |
|-------|------|-------|-------|-----|-----|----------------------|
| کل ↓  | زن ← | مرد ← | کل    | زن  | مرد |                      |
| ۱۶/۲  | ۲۳/۷ | ۱۰/۷  | ۱۳۶   | ۸۴  | ۵۲  | مشمولین قانون تعهدات |
| ۰/۴   | ۰/۰  | ۰/۶   | ۳     | ۰   | ۳   | مشمول ماده ۱         |
| ۰/۱   | ۰/۳  | ۰/۰   | ۱     | ۱   | ۰   | قراردادی             |
| ۲۹/۹  | ۲۸/۵ | ۳۱/۰  | ۲۵۱   | ۱۰۱ | ۱۵۰ | پیمانی               |
| ۱۲/۴  | ۸/۷  | ۱۵/۱  | ۱۰۴   | ۳۱  | ۷۳  | رسمی آزمایشی         |
| ۴۱/۰  | ۳۸/۹ | ۴۲/۶  | ۳۴۴   | ۱۳۸ | ۲۰۶ | رسمی قطعی            |
| ۱۰۰/۰ | ۴۲/۳ | ۵۷/۷  | ۸۳۹   | ۳۵۵ | ۴۸۴ | مجموع                |

← : درصد گیری سطرى ↓ : درصد گیری ستونی

## آمار اعضای هیأت علمی دانشگاه به تفکیک نوع استخدام و بر حسب مرتبه علمی:

جدول ۱-۵- توزیع فراوانی اعضای هیأت علمی دانشگاه به تفکیک نوع استخدام و بر حسب مرتبه علمی در سال ۱۳۹۴

| مجموع | مرتبه علمی |         |          | نوع استخدام |                      |
|-------|------------|---------|----------|-------------|----------------------|
|       | استاد      | دانشیار | استادیار | مربی        |                      |
| ۱۳۸   | ۰          | ۰       | ۱۳۲      | ۶           | مشمولین قانون تعهدات |
| ۳     | ۰          | ۰       | ۳        | ۰           | مشمول ماده ۱         |
| ۱     | ۰          | ۰       | ۱        | ۰           | قراردادی             |
| ۲۵۱   | ۰          | ۱۰      | ۲۲۸      | ۱۳          | پیمانی               |
| ۱۰۲   | ۳          | ۶۸      | ۲۸       | ۳           | رسمی آزمایشی         |
| ۳۴۴   | ۹۰         | ۱۲۲     | ۹۰       | ۴۲          | رسمی                 |
| ۸۳۹   | ۹۳         | ۲۰۰     | ۴۸۲      | ۶۴          | مجموع                |

## آمار اعضای هیأت علمی دانشگاه به تفکیک نوع استخدام و بر حسب مدرک تحصیلی:

جدول ۱-۶- توزیع فراوانی اعضای هیأت علمی دانشگاه به تفکیک نوع استخدام و بر حسب مدرک تحصیلی در سال ۱۳۹۴

| مجموع | فوق تخصص | پره مورد تخصصی | دکترای تخصصی Ph.D و | دکترای حرفه‌ای | تحصیلات حوزوی | کارشناسی ارشد | نوع استخدام          |
|-------|----------|----------------|---------------------|----------------|---------------|---------------|----------------------|
|       |          |                |                     |                |               |               |                      |
| ۱۳۸   | ۱۶       | ۹              | ۱۰۷                 | ۰              | ۰             | ۶             | مشمولین قانون تعهدات |
| ۳     | ۰        | ۰              | ۳                   | ۰              | ۰             | ۰             | مشمول ماده ۱         |
| ۱     | ۰        | ۰              | ۱                   | ۰              | ۰             | ۰             | قراردادی             |
| ۲۵۱   | ۳۳       | ۳              | ۲۰۲                 | ۰              | ۱             | ۱۲            | پیمانی               |
| ۱۰۲   | ۱۴       | ۱              | ۸۵                  | ۱              | ۰             | ۱             | رسمی آزمایشی         |
| ۳۴۴   | ۵۵       | ۲              | ۲۴۳                 | ۰              | ۲             | ۴۲            | رسمی                 |
| ۸۳۹   | ۱۱۸      | ۱۵             | ۶۴۱                 | ۱              | ۳             | ۶۱            | مجموع                |



## آمار اعضای هیأت علمی دانشگاه به تفکیک مدرک تحصیلی و بر حسب مرتبه علمی:

جدول ۱-۷- توزیع فراوانی اعضای هیأت علمی دانشگاه به تفکیک مرتبه علمی و بر حسب مدرک تحصیلی در سال ۱۳۹۴

| مرتبه علمی   | کارشناسی ارشد | تحصیلات حوزوی | دکترای حرفه‌ای | دکترای تخصصی و Ph.D | پره خورد تخصصی | فوق تخصص   | مجموع      |
|--------------|---------------|---------------|----------------|---------------------|----------------|------------|------------|
| استاد        | ۰             | ۰             | ۰              | ۷۴                  | ۰              | ۱۹         | ۹۳         |
| دانشیار      | ۰             | ۰             | ۰              | ۱۶۳                 | ۰              | ۳۷         | ۲۰۰        |
| استادیار     | ۲             | ۲             | ۰              | ۴۰۴                 | ۱۲             | ۶۲         | ۴۸۲        |
| مربی         | ۵۹            | ۱             | ۱              | ۰                   | ۳              | ۰          | ۶۴         |
| <b>مجموع</b> | <b>۶۱</b>     | <b>۳</b>      | <b>۱</b>       | <b>۶۴۱</b>          | <b>۱۵</b>      | <b>۱۱۸</b> | <b>۸۳۹</b> |

## آمار اعضای هیأت علمی دانشگاه بر حسب محل خدمت و جنسیت:

جدول ۱-۸- توزیع فراوانی اعضای هیأت علمی دانشگاه بر حسب محل خدمت و جنسیت در سال ۱۳۹۴

| محل خدمت                                    | تعداد      |            | درصد        |             | کل           |
|---|------------|------------|-------------|-------------|--------------|
|   | مرد        | زن         | مرد ←       | زن ←        |              |
| دانشکده بهداشت                              | ۱۸         | ۱۷         | ۳/۷         | ۴/۸         | ۴/۲          |
| دانشکده پرستاری و مامایی                    | ۴          | ۳۸         | ۰/۸         | ۱۰/۸        | ۵/۰          |
| دانشکده پزشکی (علوم پایه و بالینی)          | ۳۵۰        | ۲۰۶        | ۷۲/۰        | ۵۸/۴        | ۶۶/۳         |
| دانشکده پیراپزشکی                           | ۲۱         | ۱۱         | ۴/۳         | ۳/۱         | ۳/۸          |
| دانشکده علوم توانبخشی                       | ۳۴         | ۲۵         | ۷/۰         | ۷/۱         | ۷/۰          |
| دانشکده علوم رفتاری و سلامت روان            | ۱۴         | ۷          | ۲/۹         | ۲/۰         | ۲/۵          |
| دانشکده مدیریت و اطلاع رسانی پزشکی          | ۱۹         | ۱۴         | ۳/۹         | ۴/۰         | ۳/۹          |
| دانشکده فناوریهای نوین پزشکی                | ۳          | ۲          | ۰/۶         | ۰/۶         | ۰/۶          |
| معاونت تحقیقات                              | ۹          | ۲۱         | ۱/۹         | ۵/۹         | ۳/۶          |
| معاونت بین الملل                            | ۳          | ۱          | ۰/۶         | ۰/۳         | ۰/۵          |
| انستیتو غدد درون ریز و متابولیسم            | ۲          | ۳          | ۰/۴         | ۰/۸         | ۰/۶          |
| مرکز تحقیقات گوش و حلق و بینی               | ۲          | ۰          | ۰/۴         | ۰/۰         | ۰/۲          |
| موسسه مطالعات تاریخ پزشکی، طب اسلامی و مکمل | ۳          | ۳          | ۰/۶         | ۰/۸         | ۰/۷          |
| سایر  | ۴          | ۵          | ۰/۸         | ۱/۴         | ۱/۱          |
| <b>مجموع</b>                                | <b>۴۸۶</b> | <b>۳۵۳</b> | <b>۵۷/۹</b> | <b>۴۲/۱</b> | <b>۱۰۰/۰</b> |



## آمار اعضای هیأت علمی دانشگاه بر حسب محل خدمت و مدرک تحصیلی:

جدول ۱-۹- توزیع فراوانی اعضای هیأت علمی دانشگاه بر حسب محل خدمت و مدرک تحصیلی در سال ۱۳۹۴

| مجموع | مدرک تحصیلی |                |              |                |               |               | محل خدمت                                    |
|-------|-------------|----------------|--------------|----------------|---------------|---------------|---|
|       | فوق تخصص    | پره مورد تخصصی | دکترای تخصصی | دکترای حرفه‌ای | تحصیلات حوزوی | کارشناسی ارشد |   |
| ۳۵    | ۰           | ۰              | ۳۳           | ۰              | ۰             | ۲             | دانشکده بهداشت                              |
| ۴۲    | ۰           | ۰              | ۱۹           | ۰              | ۰             | ۲۳            | دانشکده پرستاری و مامایی                    |
| ۵۵۶   | ۱۱۰         | ۱۴             | ۴۲۴          | ۰              | ۳             | ۵             | دانشکده پزشکی (علوم پایه و بالینی)          |
| ۳۲    | ۰           | ۰              | ۲۵           | ۱              | ۰             | ۶             | دانشکده پیراپزشکی                           |
| ۵۹    | ۰           | ۰              | ۳۹           | ۰              | ۰             | ۲۰            | دانشکده علوم توانبخشی                       |
| ۲۱    | ۰           | ۰              | ۲۱           | ۰              | ۰             | ۰             | دانشکده علوم رفتاری و سلامت روان            |
| ۳۳    | ۰           | ۰              | ۲۷           | ۰              | ۰             | ۶             | دانشکده مدیریت و اطلاع رسانی پزشکی          |
| ۵     | ۰           | ۰              | ۵            | ۰              | ۰             | ۰             | دانشکده فناوریهای نوین پزشکی                |
| ۳۰    | ۰           | ۰              | ۲۹           | ۰              | ۰             | ۱             | معاونت تحقیقاتی                             |
| ۴     | ۰           | ۰              | ۴            | ۰              | ۰             | ۰             | معاونت بین الملل                            |
| ۵     | ۵           | ۰              | ۰            | ۰              | ۰             | ۰             | انستیتو غدد درون ریز و متابولیسم            |
| ۲     | ۰           | ۰              | ۱            | ۰              | ۰             | ۱             | مرکز تحقیقات گوش و حلق و بینی               |
| ۶     | ۰           | ۰              | ۶            | ۰              | ۰             | ۰             | موسسه مطالعات تاریخ پزشکی، طب اسلامی و مکمل |
| ۹     | ۱           | ۰              | ۳            | ۰              | ۰             | ۵             | سایر  |
| ۸۳۹   | ۱۱۶         | ۱۴             | ۶۳۶          | ۱              | ۳             | ۶۹            | مجموع                                       |



## آمار اعضای هیأت علمی دانشگاه بر حسب محل خدمت و مرتبه علمی:

جدول ۱-۱۰- توزیع فراوانی اعضای هیأت علمی دانشگاه بر حسب محل خدمت و مرتبه علمی در سال ۱۳۹۴

| مرتبه علمی |         |          |      |     |       |         |          |      | محل خدمت                                    |
|------------|---------|----------|------|-----|-------|---------|----------|------|---|
| درصد ←     |         |          |      |     |       |         |          |      |   |
| استاد      | دانشیار | استادیار | مربی | کل  | استاد | دانشیار | استادیار | مربی |   |
| ۹/۷        | ۴/۵     | ۳/۲      | ۲/۸  | ۳۵  | ۹     | ۹       | ۱۵       | ۲    | دانشکده بهداشت                              |
| ۶/۵        | ۲/۰     | ۲/۳      | ۲۹/۲ | ۴۲  | ۶     | ۴       | ۱۱       | ۲۱   | دانشکده پرستاری و مامایی                    |
| ۶۷/۷       | ۷۵/۹    | ۷۰/۱     | ۱۲/۵ | ۵۵۶ | ۶۳    | ۱۵۱     | ۳۳۳      | ۹    | دانشکده پزشکی (علوم پایه و بالینی)          |
| ۷/۵        | ۲/۰     | ۲/۹      | ۹/۷  | ۳۲  | ۷     | ۴       | ۱۴       | ۷    | دانشکده پیراپزشکی                           |
| ۳/۲        | ۴/۵     | ۵/۷      | ۲۷/۸ | ۵۹  | ۳     | ۹       | ۲۷       | ۲۰   | دانشکده علوم توانبخشی                       |
| ۱/۱        | ۳/۰     | ۲/۹      | ۰/۰  | ۲۱  | ۱     | ۶       | ۱۴       | ۰    | دانشکده علوم رفتاری و سلامت روان            |
| ۳/۲        | ۵/۰     | ۲/۹      | ۸/۳  | ۳۳  | ۳     | ۱۰      | ۱۴       | ۶    | دانشکده مدیریت و اطلاع رسانی پزشکی          |
| ۰/۰        | ۰/۰     | ۱/۱      | ۰/۰  | ۵   | ۰     | ۰       | ۵        | ۰    | دانشکده فناوریهای نوین پزشکی                |
| ۰/۰        | ۱/۰     | ۵/۷      | ۱/۴  | ۳۰  | ۰     | ۲       | ۲۷       | ۱    | معاونت تحقیقاتی                             |
| ۰/۰        | ۰/۰     | ۰/۸      | ۰/۰  | ۴   | ۰     | ۰       | ۴        | ۰    | معاونت بین الملل                            |
| ۰/۰        | ۰/۵     | ۰/۶      | ۰/۰  | ۵   | ۱     | ۱       | ۳        | ۰    | انستیتو غدد درون ریز و متابولیسم            |
| ۰/۰        | ۰/۵     | ۰/۰      | ۱/۴  | ۲   | ۰     | ۱       | ۰        | ۱    | مرکز تحقیقات گوش و حلق و بینی               |
| ۰/۰        | ۰/۰     | ۱/۳      | ۰/۰  | ۶   | ۰     | ۰       | ۶        | ۰    | موسسه مطالعات تاریخ پزشکی، طب اسلامی و مکمل |
| ۰/۰        | ۱/۰     | ۰/۴      | ۶/۹  | ۹   | ۰     | ۲       | ۲        | ۵    | سایر  |
| ۹۸/۹       | ۲۳/۷    | ۵۶/۶     | ۸/۶  | ۸۳۹ | ۹۳    | ۱۹۹     | ۴۷۵      | ۷۲   | مجموع                                       |

## آمار اعضای هیأت علمی دانشگاه بر حسب سن:

جدول ۱-۱۱- ترکیب سنی اعضای هیأت علمی دانشگاه در سال ۱۳۹۴

| درصد | تعداد | سن (سال)     | درصد | تعداد | سن (سال)     |
|------|-------|--------------|------|-------|--------------|
| ۵/۲  | ۴۴    | ۵۱           | ۱/۲  | ۱۰    | ۳۱ تا ۳۷     |
| ۵/۰  | ۴۲    | ۵۲           | ۱/۵  | ۱۳    | ۳۲           |
| ۲/۵  | ۲۱    | ۵۳           | ۱/۰  | ۸     | ۳۳           |
| ۳/۰  | ۲۵    | ۵۴           | ۲/۶  | ۲۲    | ۳۴           |
| ۲/۵  | ۲۱    | ۵۵           | ۲/۴  | ۲۰    | ۳۵           |
| ۱۸/۲ | ۱۵۳   | جمع ۵۱ تا ۵۵ | ۸/۷  | ۷۳    | جمع ۳۰ تا ۳۵ |
| ۲/۶  | ۲۲    | ۵۶           | ۲/۹  | ۲۴    | ۳۶           |
| ۲/۹  | ۲۴    | ۵۷           | ۳/۲  | ۲۷    | ۳۷           |
| ۱/۹  | ۱۶    | ۵۸           | ۲/۷  | ۲۳    | ۳۸           |
| ۲/۱  | ۱۸    | ۵۹           | ۲/۷  | ۲۳    | ۳۹           |
| ۲/۴  | ۲۰    | ۶۰           | ۳/۱  | ۲۶    | ۴۰           |
| ۱۱/۹ | ۱۰۰   | جمع ۵۶ تا ۶۰ | ۱۴/۷ | ۱۲۳   | جمع ۳۶ تا ۴۰ |
| ۱/۸  | ۱۵    | ۶۱           | ۳/۶  | ۳۰    | ۴۱           |
| ۰/۸  | ۷     | ۶۲           | ۳/۲  | ۲۷    | ۴۲           |
| ۱/۳  | ۱۱    | ۶۳           | ۳/۳  | ۲۸    | ۴۳           |
| ۱/۱  | ۹     | ۶۴           | ۳/۳  | ۲۸    | ۴۴           |
| ۰/۶  | ۵     | ۶۵           | ۲/۵  | ۲۱    | ۴۵           |
| ۵/۶  | ۴۷    | جمع ۶۱ تا ۶۵ | ۱۶/۰ | ۱۳۴   | جمع ۴۱ تا ۴۵ |
| ۰/۷  | ۶     | ۶۶           | ۳/۲  | ۲۷    | ۴۶           |
| ۱/۲  | ۱۰    | ۶۷           | ۳/۸  | ۳۲    | ۴۷           |
| ۰/۵  | ۴     | ۶۸           | ۵/۰  | ۴۲    | ۴۸           |
| ۰/۱  | ۱     | ۶۹           | ۴/۸  | ۴۰    | ۴۹           |
| ۰/۷  | ۶     | ۷۰ تا ۷۴     | ۴/۹  | ۴۱    | ۵۰           |
| ۳/۲  | ۲۷    | جمع ۶۶ تا ۷۴ | ۲/۷  | ۱۸۲   | جمع ۴۶ تا ۵۰ |



## آمار اعضای هیأت علمی دانشگاه بر حسب سن و مرتبه علمی:

جدول ۱-۱۲- توزیع فراوانی اعضای هیأت علمی دانشگاه بر حسب سن و مرتبه علمی در سال ۱۳۹۴

| مجموع | مرتبه علمی |         |          |      | گروه‌های سنی |        |
|-------|------------|---------|----------|------|--------------|--------|
|       | استاد      | دانشیار | استادیار | مربی |              |        |
| ۷۳    | ۰          | ۰       | ۷۰       | ۳    | ۳۵ تا ۳۷     | تعداد  |
| ۱۲۳   | ۰          | ۷       | ۱۱۳      | ۳    | ۴۰ تا ۳۶     |        |
| ۱۳۴   | ۱          | ۳۴      | ۹۲       | ۷    | ۴۵ تا ۴۱     |        |
| ۱۸۲   | ۲۳         | ۵۹      | ۹۲       | ۸    | ۵۰ تا ۴۶     |        |
| ۱۵۳   | ۲۲         | ۴۷      | ۶۱       | ۲۳   | ۵۵ تا ۵۱     |        |
| ۱۰۰   | ۲۴         | ۳۲      | ۳۱       | ۱۳   | ۶۰ تا ۵۶     |        |
| ۴۷    | ۱۳         | ۱۲      | ۱۷       | ۵    | ۶۵ تا ۶۱     |        |
| ۲۷    | ۱۰         | ۹       | ۶        | ۲    | ۶۶ و بیشتر   |        |
| ۸/۷   | ۰/۰        | ۰/۰     | ۱۴/۵     | ۴/۷  | ۳۵ تا ۳۰     | درصد ← |
| ۱۴/۷  | ۰/۰        | ۳/۵     | ۲۳/۴     | ۴/۷  | ۴۰ تا ۳۶     |        |
| ۱۶/۰  | ۱/۱        | ۱۷/۰    | ۱۹/۱     | ۱۰/۹ | ۴۵ تا ۴۱     |        |
| ۲۱/۷  | ۲۴/۷       | ۲۹/۵    | ۱۹/۱     | ۵/۱۲ | ۵۰ تا ۴۶     |        |
| ۱۸/۲  | ۲۳/۷       | ۲۳/۵    | ۱۲/۷     | ۳۵/۹ | ۵۵ تا ۵۱     |        |
| ۱۱/۹  | ۲۵/۸       | ۱۶/۰    | ۶/۴      | ۲۰/۳ | ۶۰ تا ۵۶     |        |
| ۵/۶   | ۱۴/۰       | ۶/۰     | ۳/۵      | ۸/۷  | ۶۵ تا ۶۱     |        |
| ۳/۲   | ۱۰/۸       | ۴/۵     | ۱/۲      | ۳/۱  | ۶۶ و بیشتر   |        |
| ۸۳۹   | ۹۳         | ۲۰۰     | ۴۸۲      | ۶۴   | تعداد        | مجموع  |
| ۱۰۰/۰ | ۱۱/۱       | ۲۳/۸    | ۵۷/۴     | ۷/۶  | درصد ←       |        |

## اعضای هیأت علمی دانشگاه بر حسب محل خدمت و به تفکیک سن:

جدول ۱-۱۳- توزیع اعضای هیأت علمی دانشگاه بر حسب محل خدمت و به تفکیک سن در سال ۱۳۹۴

| دانشکده  |           |       |                     |        | گروه‌های سنی     |
|----------|-----------|-------|---------------------|--------|------------------|
| توانبخشی | پیراپزشکی | پزشکی | پرستاری و<br>مامایی | بهداشت |                  |
| ۰        | ۰         | ۲     | ۱                   | ۰      | ۳۰ تا ۳۶         |
| ۳        | ۰         | ۳۶    | ۰                   | ۲      | ۳۵ تا ۴۰         |
| ۸        | ۶         | ۷۷    | ۳                   | ۷      | ۴۰ تا ۴۶         |
| ۷        | ۲         | ۸۷    | ۱۰                  | ۶      | ۴۵ تا ۴۱         |
| ۱۴       | ۴         | ۱۲۳   | ۸                   | ۶      | ۵۰ تا ۴۶         |
| ۲۰       | ۶         | ۹۷    | ۱۰                  | ۹      | ۵۵ تا ۵۱         |
| ۶        | ۱۲        | ۶۷    | ۸                   | ۴      | ۶۰ تا ۵۶         |
| ۱        | ۲         | ۴۲    | ۲                   | ۱      | ۶۵ تا ۶۱         |
| ۰        | ۰         | ۲۵    | ۰                   | ۰      | ۶۶ و بیشتر       |
| ۵۹       | ۳۲        | ۵۵۶   | ۴۲                  | ۳۵     | مجموع            |
| ۰/۰      | ۰/۰       | ۰/۴   | ۲/۴                 | ۰/۰    | ۳۵ تا ۳۰         |
| ۵/۱      | ۰/۰       | ۶/۵   | ۰/۰                 | ۵/۷    | ۴۰ تا ۳۶         |
| ۱۳/۶     | ۱۸/۸      | ۱۳/۸  | ۷/۱                 | ۲۰/۰   | ۴۵ تا ۴۱         |
| ۲۳/۷     | ۱۲/۵      | ۲۲/۱  | ۱۹/۰                | ۱۷/۱   | ۵۰ تا ۴۶         |
| ۳۳/۹     | ۱۸/۸      | ۱۷/۴  | ۲۳/۸                | ۲۵/۷   | ۵۵ تا ۵۱         |
| ۱۰/۲     | ۳۷/۵      | ۱۲/۱  | ۱۹/۰                | ۱۱/۴   | ۶۰ تا ۵۶         |
| ۱/۷      | ۶/۳       | ۷/۶   | ۴/۸                 | ۲/۹    | ۶۵ تا ۶۱         |
| ۰/۰      | ۰/۰       | ۴/۵   | ۰/۰                 | ۰/۰    | ۶۶ و بیشتر       |
| ۷/۰      | ۳/۸       | ۶۶/۳  | ۵/۰                 | ۴/۲    | میانگین سن (سال) |



ادامه جدول ۱-۱۳- توزیع اعضای هیأت علمی دانشگاه بر حسب محل خدمت و به تفکیک سن در سال ۱۳۹۴

| معاونت تحقیقاتی | انسیتو غدد درون ریز و متابولیسم | دانشکده                    |                      |                          | گروه‌های سنی     |
|-----------------|---------------------------------|----------------------------|----------------------|--------------------------|------------------|
|                 |                                 | مدیریت و اطلاع رسانی پزشکی | فناوریهای نوین پزشکی | علوم رفتاری و سلامت روان |                  |
| ۰               | ۰                               | ۰                          | ۰                    | ۰                        | ۳۰ تا ۳۶         |
| ۱۲              | ۰                               | ۳                          | ۱                    | ۴                        | ۳۵ تا ۴۰         |
| ۳               | ۰                               | ۶                          | ۲                    | ۲                        | ۴۰ تا ۴۶         |
| ۸               | ۱                               | ۵                          | ۲                    | ۴                        | ۴۵ تا ۴۶         |
| ۵               | ۲                               | ۵                          | ۰                    | ۴                        | ۵۰ تا ۵۶         |
| ۱               | ۲                               | ۶                          | ۰                    | ۳                        | ۵۵ تا ۶۱         |
| ۰               | ۰                               | ۲                          | ۰                    | ۲                        | ۶۰ تا ۶۶         |
| ۱               | ۰                               | ۴                          | ۰                    | ۱                        | ۶۵ تا ۶۶         |
| ۰               | ۰                               | ۲                          | ۰                    | ۱                        | ۶۶ و بیشتر       |
| ۳۰              | ۵                               | ۳۳                         | ۵                    | ۲۱                       | مجموع            |
| ۰/۰             | ۰/۰                             | ۰/۰                        | ۰/۰                  | ۰/۰                      | ۳۵ تا ۴۰         |
| ۴۰/۰            | ۰/۰                             | ۹/۱                        | ۲۰/۰                 | ۱۹/۰                     | ۴۰ تا ۴۶         |
| ۱۰/۰            | ۰/۰                             | ۱۸/۲                       | ۴۰/۰                 | ۹/۵                      | ۴۵ تا ۴۶         |
| ۱۶/۷            | ۴۰/۰                            | ۱۵/۲                       | ۰/۰                  | ۱۹/۰                     | ۵۰ تا ۵۶         |
| ۳/۳             | ۴۰/۰                            | ۱۸/۲                       | ۰/۰                  | ۱۴/۳                     | ۵۵ تا ۶۱         |
| ۰/۰             | ۰/۰                             | ۶/۱                        | ۰/۰                  | ۹/۵                      | ۶۰ تا ۶۶         |
| ۳/۳             | ۰/۰                             | ۱۲/۱                       | ۰/۰                  | ۴/۸                      | ۶۵ تا ۶۶         |
| ۰/۰             | ۰/۰                             | ۶/۱                        | ۰/۰                  | ۴/۸                      | ۶۶ و بیشتر       |
| ۲/۶             | ۰/۶                             | ۳/۹                        | ۰/۶                  | ۲/۵                      | میانگین سن (سال) |

ادامه جدول ۱-۱۳- توزیع اعضای هیأت علمی دانشگاه بر حسب محل خدمت و به تفکیک سن در سال ۱۳۹۴

| مجموع | موسسه مطالعات                 |      | مرکز تحقیقات گوش و حلق و بینی | معاونت بین الملل | گروه‌های سنی     |       |
|-------|-------------------------------|------|-------------------------------|------------------|------------------|-------|
|       | تاریخ پزشکی، طب اسلامی و مکمل | سایر |                               |                  |                  |       |
| ۷     | ۰                             | ۴    | ۰                             | ۰                | ۳۰ تا ۳۶         | تعداد |
| ۶۳    | ۱                             | ۱    | ۰                             | ۰                | ۳۵ تا ۴۰         |       |
| ۱۱۷   | ۱                             | ۰    | ۰                             | ۲                | ۴۰ تا ۴۶         |       |
| ۱۳۶   | ۲                             | ۱    | ۰                             | ۱                | ۴۵ تا ۴۱         |       |
| ۱۷۶   | ۳                             | ۰    | ۱                             | ۱                | ۵۰ تا ۴۶         |       |
| ۱۵۷   | ۲                             | ۰    | ۱                             | ۰                | ۵۵ تا ۵۱         |       |
| ۱۰۱   | ۰                             | ۰    | ۰                             | ۰                | ۶۰ تا ۵۶         |       |
| ۵۴    | ۰                             | ۰    | ۰                             | ۰                | ۶۵ تا ۶۱         |       |
| ۲۸    | ۰                             | ۰    | ۰                             | ۰                | ۶۶ و بیشتر       |       |
| ۸۳۹   | ۹                             | ۶    | ۲                             | ۴                | مجموع            |       |
| ۰/۸   | ۰/۰                           | ۶۶/۷ | ۰/۰                           | ۰/۰              | ۳۵ تا ۳۰         | درصد  |
| ۷/۵   | ۱۱/۱                          | ۱۶/۷ | ۰/۰                           | ۰/۰              | ۴۰ تا ۳۶         |       |
| ۱۳/۹  | ۱۱/۱                          | ۰/۰  | ۰/۰                           | ۵۰/۰             | ۴۵ تا ۴۱         |       |
| ۱۶/۲  | ۳۳/۳                          | ۰/۰  | ۵۰/۰                          | ۲۵/۰             | ۵۰ تا ۴۶         |       |
| ۲۱/۰  | ۲۲/۲                          | ۰/۰  | ۵۰/۰                          | ۰/۰              | ۵۵ تا ۵۱         |       |
| ۱۸/۷  | ۰/۰                           | ۰/۰  | ۰/۰                           | ۰/۰              | ۶۰ تا ۵۶         |       |
| ۶/۴   | ۰/۰                           | ۰/۰  | ۰/۰                           | ۰/۰              | ۶۵ تا ۶۱         |       |
| ۳/۳   | ۰/۰                           | ۰/۰  | ۰/۰                           | ۰/۰              | ۶۶ و بیشتر       |       |
| ۱۰۰/۰ | ۱/۱                           | ۰/۷  | ۰/۲                           | ۰/۵              | میانگین سن (سال) |       |



## آمار اعضای هیأت علمی دارای ۶۰ سال سن و بیشتر:

جدول ۱-۱۴- توزیع اعضای هیأت علمی دانشگاه دارای ۶۰ سال سن و بیشتر به تفکیک مرتبه علمی در سال ۱۳۹۴

| مجموع | مرتبه علمی |       |       |         | سن (سال) |          |
|-------|------------|-------|-------|---------|----------|----------|
|       | درصد       | تعداد | استاد | دانشیار |          | استادیار |
| ۲۴/۴  | ۲۰         | ۵     | ۱۱    | ۲       | ۲        | ۶۰       |
| ۳/۷   | ۳          | ۰     | ۰     | ۳       | ۰        | ۶۱       |
| ۸/۵   | ۷          | ۳     | ۰     | ۴       | ۰        | ۶۲       |
| ۱۳/۴  | ۱۱         | ۳     | ۲     | ۶       | ۰        | ۶۳       |
| ۱۱/۰  | ۹          | ۱     | ۲     | ۲       | ۴        | ۶۴       |
| ۶/۱   | ۵          | ۲     | ۱     | ۲       | ۰        | ۶۵       |
| ۷/۳   | ۶          | ۳     | ۰     | ۲       | ۱        | ۶۶       |
| ۱۲/۲  | ۱۰         | ۴     | ۴     | ۱       | ۱        | ۶۷       |
| ۴/۹   | ۴          | ۱     | ۲     | ۱       | ۰        | ۶۸       |
| ۱/۲   | ۱          | ۰     | ۰     | ۱       | ۰        | ۶۹       |
| ۷/۳   | ۶          | ۲     | ۳     | ۱       | ۰        | ۷۰ تا ۷۴ |
| ۱۰۰/۰ | ۸۲         | ۲۴    | ۲۵    | ۲۵      | ۸        | مجموع    |
| -     | ۱۰۰/۰      | ۲۹/۳  | ۳۰/۵  | ۳۰/۵    | ۹/۸      |          |



## آمار اعضای هیأت علمی دانشگاه بر حسب آخرین پایه استخدامی:

جدول ۱-۱۵- توزیع اعضای هیأت علمی دانشگاه بر اساس آخرین پایه استخدامی به تفکیک محل خدمت در سال ۱۳۹۴

| دانشکده                    |                      |             |          |           |       |                   |        |                |       |      |
|----------------------------|----------------------|-------------|----------|-----------|-------|-------------------|--------|----------------|-------|------|
| مدیریت و اطلاع رسانی پزشکی | فناوریهای نوین پزشکی | علوم رفتاری | توانبخشی | پیراپزشکی | پزشکی | پرستاری و ماماایی | بهداشت | پایه           |       |      |
|                            |                      |             |          |           |       |                   |        |                | تعداد | درصد |
| ۷                          | ۵                    | ۱۲          | ۱۲       | ۷         | ۱۷۴   | ۶                 | ۸      | ۵ و کمتر       |       |      |
| ۸                          | ۰                    | ۱           | ۱۲       | ۶         | ۶۷    | ۳                 | ۷      | ۶ تا ۱۰        |       |      |
| ۶                          | ۰                    | ۱           | ۱۰       | ۲         | ۸۰    | ۶                 | ۵      | ۱۱ تا ۱۵       |       |      |
| ۰                          | ۰                    | ۲           | ۱۴       | ۰         | ۷۸    | ۱۰                | ۱      | ۱۶ تا ۲۰       |       |      |
| ۶                          | ۰                    | ۳           | ۵        | ۴         | ۶۰    | ۹                 | ۳      | ۲۱ تا ۲۵       |       |      |
| ۵                          | ۰                    | ۱           | ۲        | ۷         | ۶۹    | ۶                 | ۸      | ۲۶ تا ۳۰       |       |      |
| ۱                          | ۰                    | ۱           | ۶        | ۳         | ۲۳    | ۱                 | ۰      | ۳۱ تا ۳۵       |       |      |
| ۰                          | ۰                    | ۰           | ۱        | ۰         | ۵     | ۱                 | ۳      | ۳۶ تا ۴۰       |       |      |
| ۳۳                         | ۵                    | ۲۱          | ۶۲       | ۲۹        | ۵۵۶   | ۴۲                | ۳۵     | مجموع          |       |      |
| ۲۱/۲                       | ۱۰۰/۰                | ۵۷/۱        | ۱۹/۴     | ۲۴/۱      | ۳۱/۳  | ۱۴/۳              | ۲۲/۹   | ۵ و کمتر       |       |      |
| ۲۴/۲                       | ۰/۰                  | ۴/۸         | ۱۹/۴     | ۲۰/۷      | ۱۲/۱  | ۷/۱               | ۲۰/۰   | ۶ تا ۱۰        |       |      |
| ۱۸/۲                       | ۰/۰                  | ۴/۸         | ۱۶/۱     | ۶/۹       | ۱۴/۴  | ۱۴/۳              | ۱۴/۳   | ۱۱ تا ۱۵       |       |      |
| ۰/۰                        | ۰/۰                  | ۹/۵         | ۲۲/۶     | ۰/۰       | ۱۴/۰  | ۲۳/۸              | ۲/۹    | ۱۶ تا ۲۰       |       |      |
| ۱۸/۲                       | ۰/۰                  | ۱۴/۳        | ۸/۱      | ۱۳/۸      | ۱۰/۸  | ۲۱/۴              | ۸/۶    | ۲۱ تا ۲۵       |       |      |
| ۱۵/۲                       | ۰/۰                  | ۴/۸         | ۳/۲      | ۲۴/۱      | ۱۲/۴  | ۱۴/۳              | ۲۲/۹   | ۲۶ تا ۳۰       |       |      |
| ۳/۰                        | ۰/۰                  | ۴/۸         | ۹/۷      | ۱۰/۳      | ۴/۱   | ۲/۴               | ۰/۰    | ۳۱ تا ۳۵       |       |      |
| ۰/۰                        | ۰/۰                  | ۰/۰         | ۱/۶      | ۰/۰       | ۰/۹   | ۲/۴               | ۸/۶    | ۳۶ تا ۴۰       |       |      |
| ۳/۹                        | ۰/۶                  | ۲/۵         | ۷/۴      | ۳/۵       | ۶۶/۳  | ۵/۰               | ۴/۲    | میانگین (پایه) |       |      |



ادامه جدول ۱-۱۵- توزیع اعضای هیأت علمی دانشگاه بر اساس آخرین پایه استخدامی به تفکیک محل خدمت در سال ۱۳۹۳

| مجموع | سایر | موسسه مطالعات تاریخ پزشکی، طب اسلامی و مکمل | مرکز تحقیقات گوش و حلق و بینی | معاونت بین الملل | معاونت تحقیقاتی | انستیتو عدد درون ریز و متابولیسم | پایه           |       |
|-------|------|---|-------------------------------|------------------|-----------------|----------------------------------|----------------|-------|
|       |      |   |                               |                  |                 |                                  | ۵ و کمتر       | تعداد |
| ۲۷۱   | ۵    | ۴   | ۱                             | ۲                | ۲۷              | ۱                                | ۵ و کمتر       | تعداد |
| ۱۰۹   | ۰    | ۱   | ۱                             | ۲                | ۱               | ۰                                | ۶ تا ۱۰        |       |
| ۱۱۴   | ۱    | ۱   | ۰                             | ۰                | ۱               | ۱                                | ۱۱ تا ۱۵       |       |
| ۱۰۷   | ۱    | ۰   | ۰                             | ۰                | ۰               | ۱                                | ۱۶ تا ۲۰       |       |
| ۹۵    | ۲    | ۰   | ۰                             | ۰                | ۱               | ۲                                | ۲۱ تا ۲۵       |       |
| ۹۸    | ۰    | ۰   | ۰                             | ۰                | ۰               | ۰                                | ۲۶ تا ۳۰       |       |
| ۳۵    | ۰    | ۰   | ۰                             | ۰                | ۰               | ۰                                | ۳۱ تا ۳۵       |       |
| ۱۰    | ۰    | ۰   | ۰                             | ۰                | ۰               | ۰                                | ۳۶ تا ۴۰       |       |
| ۸۳۹   | ۹    | ۶   | ۲                             | ۴                | ۳۰              | ۵                                | مجموع          |       |
| ۳۲/۳  | ۵۵/۶ | ۶۶/۷  | ۵۰/۰                          | ۵۰/۰             | ۹۰/۰            | ۲۰/۰                             | ۵ و کمتر       | درصد  |
| ۱۳/۰  | ۰/۰  | ۱۶/۷  | ۵۰/۰                          | ۵۰/۰             | ۳/۳             | ۰/۰                              | ۶ تا ۱۰        |       |
| ۱۳/۶  | ۱۱/۱ | ۱۶/۷  | ۰/۰                           | ۰/۰              | ۳/۳             | ۲۰/۰                             | ۱۱ تا ۱۵       |       |
| ۱۲/۸  | ۱۱/۱ | ۰/۰   | ۰/۰                           | ۰/۰              | ۰/۰             | ۲۰/۰                             | ۱۶ تا ۲۰       |       |
| ۱۱/۳  | ۲۲/۲ | ۰/۰   | ۰/۰                           | ۰/۰              | ۳/۳             | ۴۰/۰                             | ۲۱ تا ۲۵       |       |
| ۱۱/۷  | ۰/۰  | ۰/۰   | ۰/۰                           | ۰/۰              | ۰/۰             | ۰/۰                              | ۲۶ تا ۳۰       |       |
| ۴/۲   | ۰/۰  | ۰/۰   | ۰/۰                           | ۰/۰              | ۰/۰             | ۰/۰                              | ۳۱ تا ۳۵       |       |
| ۱/۲   | ۰/۰  | ۰/۰   | ۰/۰                           | ۰/۰              | ۰/۰             | ۰/۰                              | ۳۶ تا ۴۰       |       |
| ۱۰۰/۰ | ۱/۱  | ۰/۷   | ۰/۲                           | ۰/۵              | ۳/۶             | ۰/۶                              | میانگین (پایه) |       |

## آمار اعضای هیأت علمی دانشگاه بر حسب پایه استقامی و مرتبه علمی:

جدول ۱-۱۶- توزیع اعضای هیأت علمی دانشگاه بر اساس آخرین پایه استخدامی و به تفکیک مرتبه علمی در سال ۱۳۹۴

| جمع | درصد ↓ |         |          |       | تعداد |         |          |      | پایه     |
|-----|--------|---------|----------|-------|-------|---------|----------|------|----------|
|     | استاد  | دانشیار | استادیار | مربی  | استاد | دانشیار | استادیار | مربی |          |
| ۲۷۱ | ۰/۰    | ۰/۰     | ۵۴/۶     | ۱۵/۳  | ۰     | ۰       | ۲۶۰      | ۱۱   | ۵ تا ۱   |
| ۱۰۹ | ۰/۰    | ۱۱/۶    | ۱۶/۰     | ۱۳/۹  | ۰     | ۲۳      | ۷۶       | ۱۰   | ۱۰ تا ۶  |
| ۱۱۴ | ۲/۲    | ۲۹/۳    | ۸/۸      | ۱۶/۷  | ۲     | ۵۸      | ۴۲       | ۱۲   | ۱۵ تا ۱۱ |
| ۱۰۷ | ۱۱/۸   | ۲۳/۷    | ۸/۲      | ۱۳/۹  | ۱۱    | ۴۷      | ۳۹       | ۱۰   | ۲۰ تا ۱۶ |
| ۹۵  | ۲۰/۴   | ۱۵/۷    | ۷/۱      | ۱۵/۳  | ۱۹    | ۳۱      | ۳۴       | ۱۱   | ۲۵ تا ۲۱ |
| ۹۸  | ۳۴/۴   | ۱۵/۲    | ۴/۴      | ۲۰/۸  | ۳۲    | ۳۰      | ۲۱       | ۱۵   | ۳۰ تا ۲۶ |
| ۳۵  | ۲۲/۶   | ۳/۵     | ۰/۸      | ۴/۲   | ۲۱    | ۷       | ۴        | ۳    | ۳۵ تا ۳۱ |
| ۱۰  | ۸/۶    | ۱/۰     | ۰/۰      | ۰/۰   | ۸     | ۲       | ۰        | ۰    | ۴۰ تا ۳۶ |
| ۸۳۹ | ۱۰۰/۰  | ۱۰۰/۰   | ۱۰۰/۰    | ۱۰۰/۰ | ۹۳    | ۱۹۸     | ۴۷۶      | ۷۲   | جمع      |

## توزیع اعضای هیأت علمی دانشگاه بر حسب سن و به تفکیک پایه استقامی:

جدول ۱-۱۷- توزیع اعضای هیأت علمی دانشگاه بر حسب سن و به تفکیک پایه استخدامی در سال ۱۳۹۴

| جمع | سن (سال) |          |          |          |          |          |          |          | پایه     |
|-----|----------|----------|----------|----------|----------|----------|----------|----------|----------|
|     | ۷۴ تا ۶۶ | ۶۵ تا ۶۱ | ۶۰ تا ۵۶ | ۵۵ تا ۵۱ | ۵۰ تا ۴۶ | ۴۵ تا ۴۱ | ۴۰ تا ۳۶ | ۳۵ تا ۲۶ |          |
| ۲۷۱ | ۰        | ۰        | ۱        | ۸        | ۳۹       | ۶۷       | ۸۹       | ۶۷       | ۵ تا ۱   |
| ۱۰۹ | ۲        | ۰        | ۳        | ۱۸       | ۳۰       | ۲۸       | ۲۶       | ۲        | ۱۰ تا ۶  |
| ۱۱۴ | ۰        | ۲        | ۳        | ۲۷       | ۴۴       | ۳۵       | ۲        | ۱        | ۱۵ تا ۱۱ |
| ۱۰۷ | ۰        | ۱        | ۱۱       | ۴۴       | ۴۵       | ۶        | ۰        | ۰        | ۲۰ تا ۱۶ |
| ۹۵  | ۲        | ۷        | ۲۶       | ۴۸       | ۱۲       | ۰        | ۰        | ۰        | ۲۵ تا ۲۱ |
| ۹۸  | ۹        | ۳۳       | ۴۳       | ۸        | ۵        | ۰        | ۰        | ۰        | ۳۰ تا ۲۶ |
| ۳۵  | ۱۱       | ۸        | ۱۲       | ۳        | ۱        | ۰        | ۰        | ۰        | ۳۵ تا ۳۱ |
| ۱۰  | ۴        | ۳        | ۲        | ۰        | ۱        | ۰        | ۰        | ۰        | ۴۰ تا ۳۶ |
| ۸۳۹ | ۲۸       | ۵۴       | ۱۰۱      | ۱۵۶      | ۱۷۷      | ۱۳۶      | ۱۱۷      | ۷۰       | مجموع    |



## وضعیت اعضای هیأت علمی دانشگاه بر حسب سن و به تفکیک سنوات خدمت:

جدول ۱-۱۸- توزیع اعضای هیأت علمی دانشگاه بر حسب سن و به تفکیک سنوات خدمت در سال ۱۳۹۴

| سن (سال) | سنوات خدمت (سال) |      |       |       |       |       |       |       |       |     |
|----------|------------------|------|-------|-------|-------|-------|-------|-------|-------|-----|
|          | سال خدمت و کمتر  | تا ۶ | تا ۱۱ | تا ۱۶ | تا ۲۱ | تا ۲۶ | تا ۳۱ | تا ۳۶ | تا ۴۱ | جمع |
| ۲۹ تا ۳۶ | ۴                | ۱    | ۱     | ۰     | ۰     | ۰     | ۰     | ۰     | ۰     | ۶   |
| ۳۵ تا ۳۰ | ۶۲               | ۱    | ۱     | ۰     | ۰     | ۰     | ۰     | ۰     | ۰     | ۶۴  |
| ۴۰ تا ۳۶ | ۱۰۱              | ۱۵   | ۰     | ۱     | ۰     | ۰     | ۰     | ۰     | ۰     | ۱۱۷ |
| ۴۵ تا ۴۱ | ۶۶               | ۴۸   | ۱۶    | ۶     | ۰     | ۰     | ۰     | ۰     | ۰     | ۱۳۶ |
| ۵۰ تا ۴۶ | ۳۹               | ۳۷   | ۴۳    | ۳۶    | ۱۵    | ۵     | ۱     | ۰     | ۰     | ۱۷۶ |
| ۵۵ تا ۵۱ | ۱۵               | ۱۳   | ۱۶    | ۴۷    | ۵۴    | ۱۰    | ۲     | ۰     | ۰     | ۱۵۷ |
| ۶۰ تا ۵۶ | ۲                | ۰    | ۴     | ۴     | ۳۸    | ۴۱    | ۱۱    | ۱     | ۰     | ۱۰۱ |
| ۶۵ تا ۶۱ | ۰                | ۱    | ۰     | ۴     | ۴     | ۲۱    | ۲۰    | ۴     | ۰     | ۵۴  |
| ۷۴ تا ۶۶ | ۰                | ۰    | ۱     | ۰     | ۴     | ۶     | ۸     | ۸     | ۱     | ۲۸  |
| جمع      | ۲۸۹              | ۱۱۶  | ۸۲    | ۹۸    | ۱۱۵   | ۸۳    | ۴۲    | ۱۳    | ۱     | ۸۳۹ |

## وضعیت اعضای هیأت علمی دانشگاه بر حسب سنوات خدمت و به تفکیک مرتبه علمی:

جدول ۱-۱۹- توزیع اعضای هیأت علمی دانشگاه بر حسب سنوات خدمت و به تفکیک مرتبه علمی در سال ۱۳۹۴

| سنوات خدمت (سال)  | مرتبه علمی |          |         |       |
|-------------------|------------|----------|---------|-------|
|                   | مربی       | استادیار | دانشیار | استاد |
| ۵ سال خدمت و کمتر | ۱۱         | ۲۶۳      | ۱۴      | ۱     |
| ۶ تا ۱۰           | ۴          | ۵۹       | ۴۹      | ۴     |
| ۱۱ تا ۱۵          | ۹          | ۳۵       | ۲۹      | ۹     |
| ۱۶ تا ۲۰          | ۹          | ۳۹       | ۳۸      | ۱۲    |
| ۲۱ تا ۲۵          | ۱۹         | ۴۳       | ۲۸      | ۲۵    |
| ۲۶ تا ۳۰          | ۱۸         | ۲۱       | ۲۵      | ۱۹    |
| ۳۱ تا ۳۵          | ۲          | ۱۲       | ۱۲      | ۱۶    |
| ۳۶ تا ۴۰          | ۰          | ۳        | ۳       | ۷     |
| ۴۱ تا ۵۰          | ۰          | ۰        | ۰       | ۱     |
| مجموع             | ۷۲         | ۴۷۵      | ۱۹۸     | ۹۴    |

## وضعیت اعضای هیأت علمی با سنوات خدمت ۲۵ سال و بیشتر:

جدول ۱-۲۰- توزیع اعضای هیأت علمی دانشگاه با سنوات خدمت ۲۵ سال و بیشتر به تفکیک محل خدمت در سال ۱۳۹۴

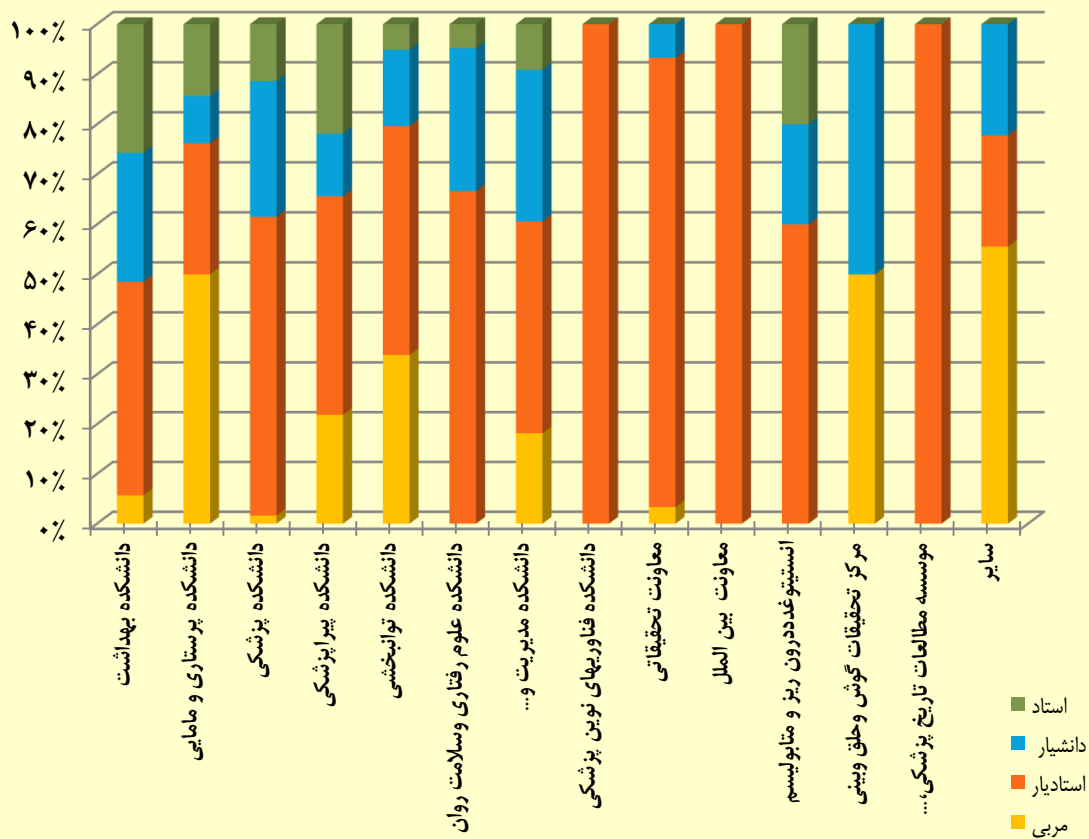
| دانشکده                    |             |          |           |       |                  |        | سنوات خدمت (سال) |       |
|----------------------------|-------------|----------|-----------|-------|------------------|--------|------------------|-------|
| مدیریت و اطلاع رسانی پزشکی | علوم رفتاری | توانبخشی | پیراپزشکی | پزشکی | پرستاری و مامایی | بهداشت |                  |       |
| ۱۰                         | ۲           | ۶        | ۱۳        | ۶۱    | ۱۰               | ۴      | ۳۰ تا ۲۵         |       |
| ۰                          | ۰           | ۴        | ۱         | ۳۶    | ۱                | ۰      | ۳۵ تا ۳۱         |       |
| ۰                          | ۱           | ۰        | ۰         | ۱۲    | ۱                | ۰      | ۴۰ تا ۳۶         |       |
| ۱۰                         | ۳           | ۱۲       | ۱۴        | ۱۰۹   | ۱۲               | ۴      | تعداد            | مجموع |
| ۶/۰                        | ۱/۸         | ۷/۲      | ۸/۴       | ۶۵/۷  | ۷/۲              | ۲/۴    | درصد ←           |       |

ادامه جدول ۱-۲۰- توزیع اعضای هیأت علمی دانشگاه با سنوات خدمت ۲۵ سال و بیشتر به تفکیک محل خدمت در سال ۱۳۹۴

| مجموع | موسسه مطالعات تاریخ پزشکی، طب اسلامی و مکمل | مرکز تحقیقات گوش و حلق و بینی | معاونت بین الملل | معاونت تحقیقاتی | انسیتو عدد درون ریز و متابولیسم | سنوات خدمت (سال) |       |
|-------|---|-------------------------------|------------------|-----------------|---------------------------------|------------------|-------|
| ۱۱۰   | ۰   | ۱                             | ۰                | ۰               | ۰                               | ۳۰ تا ۲۵         |       |
| ۴۲    | ۰   | ۰                             | ۰                | ۱               | ۰                               | ۳۵ تا ۳۱         |       |
| ۱۴    | ۰   | ۰                             | ۰                | ۰               | ۰                               | ۴۰ تا ۳۶         |       |
| ۱۶۶   | ۰   | ۱                             | ۰                | ۱               | ۰                               | تعداد            | مجموع |
| ۱۰۰/۰ | ۰/۰   | ۰/۶                           | ۰/۰              | ۰/۶             | ۰/۰                             | درصد ←           |       |



نمودار ۱- فراوانی نسبی اعضای هیأت علمی دانشکده‌های دانشگاه بر حسب مرتبه علمی در سال ۱۳۹۴



## ۲- اعضای هیأت علمی شاغل در دانشکده‌ها

### ۲-۱- اعضای هیأت علمی دانشکده بهداشت:

جدول ۲۲-۲ توزیع فراوانی اعضای هیأت علمی دانشکده بهداشت بر حسب مدرک تحصیلی در سال ۱۳۹۴

| مدرک تحصیلی         | تعداد |    | درصد |       |      |
|---------------------|-------|----|------|-------|------|
|                     | مرد   | زن | کل   | مرد ← | زن ← |
| کارشناسی ارشد       | ۰     | ۲  | ۲    | ۰/۰   | ۱۱/۸ |
| دکترای تخصصی و Ph.D | ۱۸    | ۱۵ | ۳۳   | ۱۰۰/۰ | ۸۸/۲ |
| مجموع               | ۱۸    | ۱۷ | ۳۵   | ۵۱/۴  | ۴۸/۶ |

جدول ۲۳-۲ توزیع فراوانی اعضای هیأت علمی دانشکده بهداشت بر حسب مرتبه علمی در سال ۱۳۹۴

| مرتبه علمی | تعداد |    | درصد |       |      |
|------------|-------|----|------|-------|------|
|            | مرد   | زن | کل   | مرد ← | زن ← |
| مربی       | ۰     | ۲  | ۲    | ۰/۰   | ۱۱/۸ |
| استادیار   | ۶     | ۹  | ۱۵   | ۳۳/۳  | ۵۲/۹ |
| دانشیار    | ۵     | ۴  | ۹    | ۲۷/۸  | ۲۳/۵ |
| استاد      | ۷     | ۲  | ۹    | ۳۸/۹  | ۱۱/۸ |
| مجموع      | ۱۸    | ۱۷ | ۳۵   | ۵۱/۴  | ۴۸/۶ |

جدول ۲۴-۲ توزیع فراوانی اعضای هیأت علمی دانشکده بهداشت بر حسب نوع استخدام در سال ۱۳۹۴

| نوع استخدام          | تعداد |    | درصد |       |      |
|----------------------|-------|----|------|-------|------|
|                      | مرد   | زن | کل   | مرد ← | زن ← |
| مشمولین قانون تعهدات | ۱     | ۵  | ۶    | ۵/۶   | ۲۹/۴ |
| مشمول ماده ۱         | ۱     | ۰  | ۱    | ۵/۶   | ۰/۰  |
| پیمانی               | ۵     | ۳  | ۸    | ۲۷/۸  | ۱۷/۶ |
| رسمی آزمایشی         | ۴     | ۱  | ۵    | ۲۲/۲  | ۵/۹  |
| رسمی قطعی            | ۷     | ۸  | ۱۵   | ۳۸/۹  | ۴۷/۱ |
| مجموع                | ۱۸    | ۱۷ | ۳۵   | ۵۱/۴  | ۴۸/۶ |



## گروه‌های آموزشی:

در جدول‌های زیر آمار اعضای هیأت علمی شاغل در دانشکده بهداشت بر حسب گروه آموزشی و مرتبه علمی ارائه شده است.

جدول ۲۵-۲- توزیع فراوانی اعضای هیأت علمی دانشکده بهداشت بر حسب گروه آموزشی و مرتبه علمی در سال ۱۳۹۴

| جمع | مرتبه علمی |         |          |      | گروه آموزشی دانشکده        |
|-----|------------|---------|----------|------|----------------------------|
|     | استاد      | دانشیار | استادیار | مربی |                            |
| ۶   | ۴          | ۰       | ۲        | ۰    | مهندسی بهداشت محیط         |
| ۴   | ۰          | ۲       | ۲        | ۰    | مهندسی بهداشت حرفه ای      |
| ۹   | ۱          | ۰       | ۶        | ۲    | آمار زیستی                 |
| ۵   | ۰          | ۵       | ۰        | ۰    | اپیدمیولوژی                |
| ۶   | ۲          | ۱       | ۳        | ۰    | علوم بهداشتی و تغذیه       |
| ۵   | ۲          | ۱       | ۲        | ۰    | آموزش بهداشت و ارتقا سلامت |
| ۳۵  | ۹          | ۹       | ۱۵       | ۲    | جمع                        |

## ۲-۲ اعضای هیأت علمی دانشکده پرستاری و مامایی:

جدول ۲۶-۲- توزیع فراوانی اعضای هیأت علمی دانشکده پرستاری و مامایی بر حسب مدرک تحصیلی در سال ۱۳۹۴

| درصد  |      |       | تعداد |    |     | مدرک تحصیلی         |
|-------|------|-------|-------|----|-----|---------------------|
| کل ↓  | زن ← | مرد ← | کل    | زن | مرد |                     |
| ۵۹/۶  | ۶۰/۵ | ۵۰/۰  | ۲۸    | ۲۶ | ۲   | کارشناسی ارشد       |
| ۴۰/۴  | ۳۹/۵ | ۵۰/۰  | ۱۹    | ۱۷ | ۲   | دکترای تخصصی و Ph.D |
| ۱۰۰/۰ | ۹۱/۵ | ۸/۵   | ۴۷    | ۴۳ | ۴   | مجموع               |

جدول ۲۷-۲- توزیع فراوانی اعضای هیأت علمی دانشکده پرستاری و مامایی بر حسب مرتبه علمی در سال ۱۳۹۴

| درصد  |      |       | کل | تعداد |     | مرتبه علمی |
|-------|------|-------|----|-------|-----|------------|
| کل ↓  | زن ← | مرد ← |    | زن    | مرد |            |
| ۵۵/۳  | ۵۵/۸ | ۵۰/۰  | ۲۶ | ۲۴    | ۲   | مربی       |
| ۲۳/۴  | ۲۵/۶ | ۰/۰   | ۱۱ | ۱۱    | ۰   | استادیار   |
| ۸/۵   | ۷/۰  | ۲۵/۰  | ۴  | ۳     | ۱   | دانشیار    |
| ۱۲/۸  | ۱۱/۶ | ۲۵/۰  | ۶  | ۵     | ۱   | استاد      |
| ۱۰۰/۰ | ۹۱/۵ | ۸/۵   | ۴۷ | ۴۳    | ۴   | مجموع      |



جدول ۲۸-۲- توزیع فراوانی اعضای هیأت علمی دانشکده پرستاری و مامایی بر حسب نوع استخدام در سال ۱۳۹۴

| نوع استخدام          | تعداد |    | کل | درصد  |      |
|----------------------|-------|----|----|-------|------|
|                      | مرد   | زن |    | مرد ← | زن ← |
| مشمولین قانون تعهدات | ۰     | ۸  | ۸  | ۱۸/۶  | ۰/۰  |
| مشمول ماده ۱         | ۰     | ۰  | ۰  | ۰/۰   | ۰/۰  |
| پیمانی               | ۲     | ۹  | ۱۱ | ۲۰/۹  | ۵۰/۰ |
| رسمی آزمایشی         | ۰     | ۳  | ۳  | ۷/۰   | ۰/۰  |
| رسمی قطعی            | ۲     | ۲۳ | ۲۵ | ۵۳/۵  | ۵۰/۰ |
| مجموع                | ۴     | ۴۳ | ۴۷ | ۹۱/۵  | ۸/۵  |

### گروه‌های آموزشی:

در جدول‌های زیر آمار اعضای هیأت علمی شاغل در دانشکده پرستاری و مامایی بر حسب گروه آموزشی و مرتبه علمی ارائه شده است.

جدول ۲۹-۲- توزیع فراوانی اعضای هیأت علمی دانشکده پرستاری و مامایی بر حسب گروه آموزشی و مرتبه علمی در سال ۱۳۹۴

| گروه آموزشی   | مرتبه علمی |          |         |       | جمع |
|---|------------|----------|---------|-------|-----|
|   | مربی       | استادیار | دانشیار | استاد |     |
| گروه آموزشی پرستاری سلامت جامعه                         | ۳          | ۰        | ۰       | ۱     | ۴   |
| گروه آموزشی پرستاری داخلی و جراحی                       | ۸          | ۲        | ۱       | ۱     | ۱۲  |
| گروه آموزشی مامایی                                      | ۱۰         | ۴        | ۰       | ۰     | ۱۴  |
| گروه آموزشی روان پرستاری                                | ۱          | ۲        | ۰       | ۱     | ۴   |
| گروه آموزشی پرستاری سالمندی                             | ۱          | ۰        | ۱       | ۱     | ۳   |
| گروه آموزشی پرستاری کودکان و مراقبت‌های ویژه نوزادان    | ۲          | ۲        | ۱       | ۱     | ۶   |
| گروه آموزشی پرستاری مراقبت‌های ویژه و تکنولوژی گردش خون | ۱          | ۱        | ۱       | ۱     | ۴   |
| جمع   | ۲۶         | ۱۱       | ۴       | ۶     | ۴۷  |



## ۲-۳-۱- اعضای هیأت علمی دانشکده پزشکی:

جدول ۳۰-۲- توزیع فراوانی اعضای هیأت علمی دانشکده پزشکی بر حسب مدرک تحصیلی در سال ۱۳۹۴

| مدرک تحصیلی        | تعداد |     | کل  | درصد  |      |       |
|--------------------|-------|-----|-----|-------|------|-------|
|                    | مرد   | زن  |     | مرد ← | زن ← | کل ↓  |
| کارشناسی ارشد      | ۴     | ۱   | ۵   | ۱/۱   | ۰/۵  | ۰/۹   |
| تحصیلات حوزوی      | ۳     | ۰   | ۳   | ۰/۹   | ۰/۰  | ۰/۵   |
| دکترای حرفه‌ای     | ۰     | ۰   | ۰   | ۰/۰   | ۰/۰  | ۰/۰   |
| پره‌بورد تخصصی     | ۵     | ۹   | ۱۴  | ۱/۴   | ۴/۴  | ۲/۵   |
| دکترای تخصصی و PhD | ۲۷۲   | ۱۵۲ | ۴۲۴ | ۷۷/۷  | ۷۳/۸ | ۷۶/۳  |
| فوق تخصص           | ۶۶    | ۴۴  | ۱۱۰ | ۱۸/۹  | ۲۱/۴ | ۱۹/۸  |
| مجموع              | ۳۵۰   | ۲۰۶ | ۵۵۶ | ۶۲/۹  | ۳۷/۱ | ۱۰۰/۰ |

جدول ۳۱-۲- توزیع فراوانی اعضای هیأت علمی دانشکده پزشکی بر حسب مرتبه علمی در سال ۱۳۹۴

| مرتبه علمی | تعداد |     | کل  | درصد  |      |       |
|------------|-------|-----|-----|-------|------|-------|
|            | مرد   | زن  |     | مرد ← | زن ← | کل ↓  |
| مربی       | ۷     | ۲   | ۹   | ۲/۰   | ۱/۰  | ۱/۶   |
| استادیار   | ۲۰۰   | ۱۳۳ | ۳۳۳ | ۵۷/۱  | ۶۴/۶ | ۵۹/۹  |
| دانشیار    | ۹۸    | ۵۳  | ۱۵۱ | ۲۸/۰  | ۲۵/۷ | ۲۷/۲  |
| استاد      | ۴۵    | ۱۸  | ۶۳  | ۱۲/۹  | ۸/۷  | ۱۱/۳  |
| مجموع      | ۳۵۰   | ۲۰۶ | ۵۵۶ | ۶۲/۹  | ۳۷/۱ | ۱۰۰/۰ |

جدول ۳۲-۲- توزیع فراوانی اعضای هیأت علمی دانشکده پزشکی بر حسب نوع استخدام در سال ۱۳۹۴

| نوع استخدام          | تعداد |     | کل  | درصد  |      |       |
|----------------------|-------|-----|-----|-------|------|-------|
|                      | مرد   | زن  |     | مرد ← | زن ← | کل ↓  |
| مشمولین قانون تعهدات | ۳۳    | ۴۰  | ۷۳  | ۹/۴   | ۱۹/۴ | ۱۳/۱  |
| مشمول ماده ۱         | ۱     | ۰   | ۱   | ۰/۳   | ۰/۰  | ۰/۲   |
| پیمانی               | ۱۱۳   | ۶۸  | ۱۸۱ | ۳۲/۳  | ۳۳/۰ | ۳۲/۶  |
| رسمی آزمایشی         | ۵۳    | ۲۴  | ۷۷  | ۱۵/۱  | ۱۱/۷ | ۱۳/۸  |
| رسمی قطعی            | ۱۵۰   | ۷۴  | ۲۲۴ | ۴۲/۹  | ۳۵/۹ | ۴۰/۳  |
| مجموع                | ۳۵۰   | ۲۰۶ | ۵۵۶ | ۶۲/۹  | ۳۷/۱ | ۱۰۰/۰ |

## گروه‌های آموزشی:

در جدول‌های زیر آمار اعضای هیأت علمی شاغل در دانشکده پزشکی بر حسب گروه آموزشی و مرتبه علمی ارائه شده است.

جدول ۳۳-۲- توزیع فراوانی اعضای هیأت علمی دانشکده پزشکی بر حسب گروه آموزشی و مرتبه علمی در سال ۱۳۹۴

| ردیف | گروه آموزشی دانشکده                        | مرتبه علمی |          |         | جمع |       |
|------|--|------------|----------|---------|-----|-------|
|      |  | مربی       | استادیار | دانشیار |     | استاد |
| ۱    | ارتوپدی                                    | ۰          | ۱۶       | ۷       | ۵   | ۲۸    |
| ۲    | ارولوژی                                    | ۰          | ۱۰       | ۲       | ۱   | ۱۳    |
| ۳    | انگل شناسی و قارچ شناسی پزشکی              | ۰          | ۲        | ۴       | ۲   | ۸     |
| ۴    | ایمونولوژی و بیولوژی کاربردی               | ۰          | ۷        | ۲       | ۱   | ۱۰    |
| ۵    | آموزش پزشکی                                | ۰          | ۰        | ۲       | ۰   | ۲     |
| ۶    | آموزش جراحی                                | ۰          | ۱۲       | ۱۰      | ۳   | ۲۵    |
| ۷    | آناتومی                                    | ۰          | ۷        | ۲       | ۳   | ۱۲    |
| ۸    | بافت شناسی و جنین شناسی<br>( کالبد شناسی ) | ۰          | ۰        | ۲       | ۰   | ۲     |
| ۹    | بیماریهای اعصاب                            | ۰          | ۳        | ۳       | ۰   | ۶     |
| ۱۰   | بیماریهای پوست                             | ۰          | ۴        | ۲       | ۱   | ۷     |
| ۱۱   | بیماریهای چشم                              | ۰          | ۸        | ۶       | ۴   | ۱۸    |
| ۱۲   | بیماریهای داخلی                            | ۱          | ۳۹       | ۱۲      | ۹   | ۶۱    |
| ۱۳   | بیماریهای زنان و زایمان                    | ۰          | ۲۵       | ۶       | ۵   | ۳۶    |
| ۱۴   | بیماریهای عفونی و گرمسیری                  | ۱          | ۲        | ۳       | ۲   | ۸     |
| ۱۵   | بیماریهای قلب و عروق                       | ۰          | ۵        | ۰       | ۰   | ۵     |
| ۱۶   | بیماریهای کودکان                           | ۰          | ۱۴       | ۸       | ۳   | ۲۵    |
| ۱۷   | بیماریهای گوش، حلق و بینی                  | ۰          | ۸        | ۵       | ۲   | ۱۵    |
| ۱۸   | بیهوشی                                     | ۰          | ۲۴       | ۶       | ۲   | ۳۲    |
| ۱۹   | بیوشیمی                                    | ۰          | ۳        | ۰       | ۰   | ۳     |
| ۲۰   | بیوفیزیک (فیزیک پزشکی)                     | ۰          | ۳        | ۳       | ۰   | ۶     |
| ۲۱   | پاتولوژی                                   | ۰          | ۵        | ۶       | ۲   | ۱۳    |
| ۲۲   | پزشکی اجتماعی                              | ۳          | ۳        | ۲       | ۲   | ۱۰    |
| ۲۳   | پزشکی قانونی                               | ۰          | ۵        | ۱       | ۱   | ۷     |
| ۲۴   | پزشکی هسته ای                              | ۰          | ۳        | ۰       | ۰   | ۳     |
| ۲۵   | پزشکی ورزشی                                | ۰          | ۴        | ۰       | ۰   | ۴     |
| ۲۶   | تغذیه و بیوشیمی                            | ۰          | ۲        | ۲       | ۱   | ۵     |



ادامه جدول ۳۳-۲- توزیع فراوانی اعضای هیأت علمی دانشکده پزشکی بر حسب گروه آموزشی و مرتبه علمی در سال ۱۳۹۴

| ردیف | گروه آموزشی دانشکده            | مرتبه علمی |          |         | جمع |
|------|--------------------------------|------------|----------|---------|-----|
|      |                                | مربی       | استادیار | دانشیار |     |
| ۲۷   | توانبخشی                       | ۰          | ۱        | ۰       | ۱   |
| ۲۸   | جراحی ترمیمی و پلاستیک         | ۰          | ۷        | ۴       | ۱۴  |
| ۲۹   | جراحی مغز و اعصاب              | ۰          | ۱۴       | ۲       | ۱۶  |
| ۳۰   | داخلی مغز و اعصاب              | ۰          | ۸        | ۴       | ۱۲  |
| ۳۱   | داروسازی بالینی (فارماکوتراپی) | ۰          | ۱        | ۰       | ۱   |
| ۳۲   | رادیوتراپی                     | ۰          | ۲        | ۰       | ۲   |
| ۳۳   | رادیولوژی                      | ۰          | ۱۶       | ۰       | ۱۷  |
| ۳۴   | روانپزشکی                      | ۰          | ۱۰       | ۶       | ۱۷  |
| ۳۵   | روانشناسی بالینی               | ۰          | ۰        | ۱       | ۱   |
| ۳۶   | ریه                            | ۰          | ۱        | ۰       | ۱   |
| ۳۷   | ژنتیک پزشکی                    | ۰          | ۴        | ۱       | ۵   |
| ۳۸   | طب اورژانس                     | ۰          | ۱۶       | ۶       | ۲۳  |
| ۳۹   | طب فیزیکی و توانبخشی           | ۰          | ۴        | ۳       | ۷   |
| ۴۰   | طب کار                         | ۰          | ۴        | ۳       | ۷   |
| ۴۱   | طب ورزش                        | ۰          | ۳        | ۰       | ۳   |
| ۴۲   | علوم اعصاب                     | ۰          | ۱        | ۰       | ۱   |
| ۴۳   | علوم انسانی و رفتاری           | ۰          | ۱        | ۱       | ۲   |
| ۴۴   | علوم آزمایشگاهی                | ۰          | ۰        | ۲       | ۲   |
| ۴۵   | فارماکولوژی                    | ۰          | ۶        | ۴       | ۱۲  |
| ۴۶   | فیزیولوژی                      | ۰          | ۲        | ۵       | ۸   |
| ۴۷   | کودکان                         | ۰          | ۹        | ۱۰      | ۲۲  |
| ۴۸   | معارف اسلامی                   | ۳          | ۲        | ۰       | ۵   |
| ۴۹   | میکروب شناسی                   | ۱          | ۳        | ۲       | ۷   |
| ۵۰   | نوزادان                        | ۰          | ۱        | ۰       | ۱   |
| ۵۱   | ویروس شناسی                    | ۰          | ۳        | ۱       | ۵   |
|      | مجموع                          | ۹          | ۳۳۳      | ۱۵۱     | ۵۵۶ |

## ۲-۴-۱- اعضای هیأت علمی دانشکده پیراپزشکی:

جدول ۳۴-۲- توزیع فراوانی اعضای هیأت علمی دانشکده پیراپزشکی بر حسب مدرک تحصیلی در سال ۱۳۹۴

| مدرک تحصیلی      | تعداد |    | کل | درصد  |      |
|------------------|-------|----|----|-------|------|
|                  | مرد   | زن |    | مرد ← | زن ← |
| کارشناسی ارشد    | ۲     | ۴  | ۶  | ۹/۵   | ۳۶/۴ |
| دکترای حرفه ای   | ۱     | ۰  | ۱  | ۴/۸   | ۰/۰  |
| دکترای تخصصی PHD | ۱۸    | ۷  | ۲۵ | ۸۵/۷  | ۶۳/۶ |
| مجموع            | ۲۱    | ۱۱ | ۳۲ | ۶۵/۶  | ۳۴/۴ |

جدول ۳۵-۲- توزیع فراوانی اعضای هیأت علمی دانشکده پیراپزشکی بر حسب مرتبه علمی در سال ۱۳۹۴

| مرتبه علمی | تعداد |    | کل | درصد  |      |
|------------|-------|----|----|-------|------|
|            | مرد   | زن |    | مرد ← | زن ← |
| مربی       | ۳     | ۴  | ۷  | ۱۴/۳  | ۳۶/۴ |
| استادیار   | ۸     | ۶  | ۱۴ | ۳۸/۱  | ۵۴/۵ |
| دانشیار    | ۳     | ۱  | ۴  | ۱۴/۳  | ۹/۱  |
| استاد      | ۷     | ۰  | ۷  | ۳۳/۳  | ۰/۰  |
| مجموع      | ۲۱    | ۱۱ | ۳۲ | ۶۵/۶  | ۳۴/۴ |

جدول ۳۶-۲- توزیع فراوانی اعضای هیأت علمی دانشکده پیراپزشکی بر حسب نوع استخدام در سال ۱۳۹۴

| نوع استخدام          | تعداد |    | کل | درصد  |      |
|----------------------|-------|----|----|-------|------|
|                      | مرد   | زن |    | مرد ← | زن ← |
| مشمولین قانون تعهدات | ۱     | ۳  | ۴  | ۴/۸   | ۲۷/۳ |
| مشمول ماده ۱         | ۰     | ۰  | ۰  | ۰/۰   | ۰/۰  |
| پیمانی               | ۶     | ۳  | ۹  | ۲۸/۶  | ۲۷/۳ |
| رسمی آزمایشی         | ۲     | ۰  | ۲  | ۹/۵   | ۰/۰  |
| رسمی قطعی            | ۱۲    | ۵  | ۱۷ | ۵۷/۱  | ۴۵/۵ |
| مجموع                | ۲۱    | ۱۱ | ۳۲ | ۶۵/۶  | ۳۴/۴ |



## گروه های آموزشی:

در جدول های زیر آمار اعضای هیأت علمی شاغل در دانشکده پیراپزشکی بر حسب گروه آموزشی و مرتبه علمی ارائه شده است.

جدول ۳۷-۲- توزیع فراوانی اعضای هیأت علمی دانشکده پیراپزشکی بر حسب گروه آموزشی و مرتبه علمی در سال ۱۳۹۴

| جمع | مرتبه علمی |         |          |      | گروه آموزشی دانشکده                |
|-----|------------|---------|----------|------|------------------------------------|
|     | استاد      | دانشیار | استادیار | مربی |                                    |
| ۱۰  | ۱          | ۲       | ۵        | ۲    | گروه علوم آزمایشگاهی               |
| ۱   | ۰          | ۰       | ۰        | ۱    | گروه هوشبری                        |
| ۱   | ۰          | ۰       | ۰        | ۱    | گروه آموزش اتاق عمل                |
| ۶   | ۱          | ۱       | ۴        | ۰    | گروه بیوتکنولوژی                   |
| ۶   | ۲          | ۱       | ۲        | ۱    | گروه آموزشی هماتولوژی و انتقال خون |
| ۳   | ۱          | ۰       | ۲        | ۰    | گروه آموزشی رادیولوژی و رادیوتراپی |
| ۵   | ۲          | ۰       | ۱        | ۲    | گروه علوم پایه                     |
| ۳۲  | ۷          | ۴       | ۱۴       | ۷    | مجموع                              |

## ۵-۲- اعضای هیأت علمی دانشکده توانبخشی:

جدول ۳۸-۲- توزیع فراوانی اعضای هیأت علمی دانشکده توانبخشی بر حسب مدرک تحصیلی در سال ۱۳۹۴

| کل    | درصد |      | کل | تعداد |     | مدرک تحصیلی     |
|-------|------|------|----|-------|-----|-----------------|
|       | زن   | مرد  |    | زن    | مرد |                 |
| ۳۳/۹  | ۳۲/۰ | ۳۵/۳ | ۲۰ | ۸     | ۱۲  | کارشناسی ارشد   |
| ۶۶/۱  | ۶۸/۰ | ۶۴/۷ | ۳۹ | ۱۷    | ۲۲  | دکتری تخصصی PHD |
| ۱۰۰/۰ | ۵۹/۵ | ۸۱/۰ | ۵۹ | ۲۵    | ۳۴  | مجموع           |

جدول ۳۹-۲- توزیع فراوانی اعضای هیأت علمی دانشکده توانبخشی بر حسب مرتبه علمی در سال ۱۳۹۴

| کل    | درصد |      | کل | تعداد |     | مرتبه علمی |
|-------|------|------|----|-------|-----|------------|
|       | زن   | مرد  |    | زن    | مرد |            |
| ۳۳/۹  | ۳۲/۰ | ۳۵/۳ | ۲۰ | ۸     | ۱۲  | مربی       |
| ۴۵/۸  | ۵۶/۰ | ۳۸/۲ | ۲۷ | ۱۴    | ۱۳  | استادیار   |
| ۱۵/۳  | ۱۲/۰ | ۱۷/۶ | ۹  | ۳     | ۶   | دانشیار    |
| ۵/۱   | ۰/۰  | ۸/۸  | ۳  | ۰     | ۳   | استاد      |
| ۱۰۰/۰ | ۴۲/۴ | ۵۷/۶ | ۵۹ | ۲۵    | ۳۴  | مجموع      |

جدول ۴۰-۲ توزیع فراوانی اعضای هیأت علمی دانشکده توانبخشی بر حسب نوع استخدام در سال ۱۳۹۴

| نوع استخدام          | تعداد     |           | کل        | درصد        |             | کل           |
|----------------------|-----------|-----------|-----------|-------------|-------------|--------------|
|                      | مرد       | زن        |           | مرد         | زن          |              |
| مشمولین قانون تعهدات | ۴         | ۵         | ۹         | ۲۰/۰        | ۱۱/۸        | ۱۵/۳         |
| مشمول ماده ۱         | ۰         | ۰         | ۰         | ۰/۰         | ۰/۰         | ۰/۰          |
| پیمانی               | ۷         | ۳         | ۱۰        | ۱۲/۰        | ۲۰/۶        | ۱۶/۹         |
| رسمی آزمایشی         | ۴         | ۳         | ۷         | ۱۲/۰        | ۱۱/۸        | ۱۱/۹         |
| رسمی قطعی            | ۱۹        | ۱۴        | ۳۳        | ۵۶/۰        | ۵۵/۹        | ۵۵/۹         |
| <b>مجموع</b>         | <b>۳۴</b> | <b>۲۵</b> | <b>۵۹</b> | <b>۴۲/۴</b> | <b>۵۷/۶</b> | <b>۱۰۰/۰</b> |

### گروه‌های آموزشی:

در جدول‌های زیر آمار اعضای هیأت علمی شاغل در دانشکده توانبخشی بر حسب گروه آموزشی و مرتبه علمی ارائه شده است.

جدول ۴۱-۲ توزیع فراوانی اعضای هیأت علمی دانشکده توانبخشی بر حسب گروه آموزشی و مرتبه علمی در سال ۱۳۹۴

| گروه آموزشی دانشکده | مربی      | مرتبه علمی |          |          | جمع       |
|---------------------|-----------|------------|----------|----------|-----------|
|                     |           | استادیار   | دانشیار  | استاد    |           |
| اندام‌های مصنوعی    | ۴         | ۳          | ۰        | ۰        | ۷         |
| بینایی سنجی         | ۱         | ۰          | ۱        | ۱        | ۳         |
| شنوایی شناسی        | ۶         | ۳          | ۱        | ۰        | ۱۰        |
| علوم پایه توانبخشی  | ۱         | ۳          | ۲        | ۰        | ۶         |
| فیزیوتراپی          | ۰         | ۹          | ۳        | ۲        | ۱۴        |
| کاردرمانی           | ۳         | ۶          | ۱        | ۰        | ۱۰        |
| گفتاردرمانی         | ۵         | ۳          | ۰        | ۰        | ۸         |
| مدیریت توانبخشی     | ۰         | ۰          | ۱        | ۰        | ۱         |
| <b>مجموع</b>        | <b>۲۰</b> | <b>۲۷</b>  | <b>۹</b> | <b>۳</b> | <b>۵۹</b> |



## ۶-۲- اعضای هیأت علمی دانشکده علوم رفتاری و سلامت روان:

جدول ۴۲-۲ توزیع فراوانی اعضای هیأت علمی دانشکده علوم رفتاری و سلامت روان بر حسب مدرک تحصیلی در سال ۱۳۹۴

| مدرک تحصیلی      | تعداد |    | کل | درصد  |       |       |
|------------------|-------|----|----|-------|-------|-------|
|                  | مرد   | زن |    | مرد ← | زن ←  | کل ↓  |
| دکترای تخصصی PHD | ۸     | ۱۳ | ۲۱ | ۱۰۰/۰ | ۱۰۰/۰ | ۱۰۰/۰ |
| مجموع            | ۸     | ۱۳ | ۲۱ | ۶۱/۹  | ۳۸/۱  | ۱۰۰/۰ |

جدول ۴۳-۲ توزیع فراوانی اعضای هیأت علمی دانشکده علوم رفتاری و سلامت روان بر حسب مرتبه علمی در سال ۱۳۹۴

| مرتبه علمی | تعداد |    | کل | درصد  |      |       |
|------------|-------|----|----|-------|------|-------|
|            | مرد   | زن |    | مرد ← | زن ← | کل ↓  |
| مربی       | ۰     | ۰  | ۰  | ۰/۰   | ۰/۰  | ۰/۰   |
| استادیار   | ۸     | ۷  | ۱۵ | ۶۱/۵  | ۸۷/۵ | ۷۱/۴  |
| دانشیار    | ۴     | ۱  | ۵  | ۳۰/۸  | ۱۲/۵ | ۲۳/۸  |
| استاد      | ۱     | ۰  | ۱  | ۷/۷   | ۰/۰  | ۴/۸   |
| مجموع      | ۱۳    | ۸  | ۲۱ | ۶۱/۹  | ۳۸/۱ | ۱۰۰/۰ |



جدول ۴۴-۲- توزیع فراوانی اعضای هیأت علمی دانشکده علوم رفتاری و سلامت روان بر حسب نوع استخدام در سال ۱۳۹۴

| نوع استخدام          | تعداد     |          | کل        | درصد        |             |              |
|----------------------|-----------|----------|-----------|-------------|-------------|--------------|
|                      | مرد       | زن       |           | مرد ←       | زن ←        | کل ↓         |
| مشمولین قانون تعهدات | ۱         | ۲        | ۳         | ۷/۷         | ۲۵/۰        | ۱۴/۳         |
| مشمول ماده ۱         | ۰         | ۰        | ۰         | ۰/۰         | ۰/۰         | ۰/۰          |
| پیمانی               | ۴         | ۵        | ۹         | ۳۰/۸        | ۶۲/۵        | ۴۲/۹         |
| رسمی آزمایشی         | ۱         | ۰        | ۱         | ۷/۷         | ۰/۰         | ۴/۸          |
| رسمی قطعی            | ۷         | ۱        | ۸         | ۵۳/۸        | ۱۲/۵        | ۳۸/۱         |
| <b>مجموع</b>         | <b>۱۳</b> | <b>۸</b> | <b>۲۱</b> | <b>۶۱/۹</b> | <b>۳۸/۱</b> | <b>۱۰۰/۰</b> |

### گروه‌های آموزشی:

در جدول‌های زیر آمار اعضای هیأت علمی شاغل در دانشکده علوم رفتاری و سلامت روان بر حسب گروه آموزشی و مرتبه علمی ارائه شده است.

جدول ۴۵-۲- توزیع فراوانی اعضای هیأت علمی دانشکده علوم رفتاری و سلامت روان بر حسب گروه آموزشی و مرتبه علمی در سال ۱۳۹۴

| جمع       | مرتبه علمی |          |           |          | گروه آموزشی دانشکده             |
|-----------|------------|----------|-----------|----------|---------------------------------|
|           | استاد      | دانشیار  | استادیار  | مربی     |                                 |
| ۱۰        | ۰          | ۳        | ۷         | ۰        | گروه روانشناسی بالینی و کاربردی |
| ۴         | ۱          | ۰        | ۳         | ۰        | گروه روانپزشکی جامعه نگر        |
| ۴         | ۰          | ۲        | ۲         | ۰        | گروه آموزشی اعتیاد              |
| ۳         | ۰          | ۰        | ۳         | ۰        | گروه سلامت روان                 |
| <b>۲۱</b> | <b>۱</b>   | <b>۵</b> | <b>۱۵</b> | <b>۰</b> | <b>مجموع</b>                    |



## ۷-۲- اعضای هیأت علمی دانشکده مدیریت و اطلاع رسانی پزشکی:

جدول ۴۶-۲- توزیع فراوانی اعضای هیأت علمی دانشکده مدیریت و اطلاع رسانی پزشکی بر حسب مدرک تحصیلی در سال ۱۳۹۴

| مدرک تحصیلی      | تعداد |    | کل | درصد |      |
|------------------|-------|----|----|------|------|
|                  | مرد   | زن |    | مرد← | زن←  |
| کارشناسی ارشد    | ۳     | ۳  | ۶  | ۱۵/۸ | ۲۱/۴ |
| دکترای تخصصی PHD | ۱۶    | ۱۱ | ۲۷ | ۸۴/۲ | ۷۸/۶ |
| مجموع            | ۱۹    | ۱۴ | ۳۳ | ۵۷/۶ | ۴۲/۴ |

جدول ۴۷-۲- توزیع فراوانی اعضای هیأت علمی دانشکده مدیریت و اطلاع رسانی پزشکی بر حسب مرتبه علمی در سال ۱۳۹۴

| مرتبه علمی | تعداد |    | کل | درصد |      |
|------------|-------|----|----|------|------|
|            | مرد   | زن |    | مرد← | زن←  |
| مربی       | ۳     | ۳  | ۶  | ۱۵/۸ | ۲۱/۴ |
| استادیار   | ۹     | ۵  | ۱۴ | ۴۷/۴ | ۳۵/۷ |
| دانشیار    | ۶     | ۴  | ۱۰ | ۳۱/۶ | ۲۸/۶ |
| استاد      | ۱     | ۲  | ۳  | ۵/۳  | ۱۴/۳ |
| مجموع      | ۱۹    | ۱۴ | ۳۳ | ۵۷/۶ | ۴۲/۴ |

جدول ۴۸-۲- توزیع فراوانی اعضای هیأت علمی دانشکده مدیریت و اطلاع رسانی پزشکی بر حسب نوع استخدام در سال ۱۳۹۴

| نوع استخدام          | تعداد |    | کل | درصد |      |
|----------------------|-------|----|----|------|------|
|                      | مرد   | زن |    | مرد← | زن←  |
| مشمولین قانون تعهدات | ۳     | ۰  | ۳  | ۱۵/۸ | ۰/۰  |
| مشمول ماده ۱         | ۰     | ۰  | ۰  | ۰/۰  | ۰/۰  |
| پیمانی               | ۷     | ۴  | ۱۱ | ۳۶/۸ | ۲۸/۶ |
| رسمی آزمایشی         | ۴     | ۰  | ۴  | ۲۱/۱ | ۰/۰  |
| رسمی قطعی            | ۵     | ۱۰ | ۱۵ | ۲۶/۳ | ۷۱/۴ |
| مجموع                | ۱۹    | ۱۴ | ۳۳ | ۵۷/۶ | ۴۲/۴ |

## گروه‌های آموزشی:

در جدول‌های زیر آمار اعضای هیأت علمی شاغل در دانشکده مدیریت و اطلاع‌رسانی پزشکی بر حسب گروه آموزشی و مرتبه علمی ارائه شده است.

جدول ۴۹-۲- توزیع فراوانی اعضای هیأت علمی دانشکده مدیریت و اطلاع‌رسانی پزشکی بر حسب گروه آموزشی و مرتبه علمی در سال ۱۳۹۴

| جمع | مرتبه علمی |         |          |      | گروه آموزشی دانشکده                         |
|-----|------------|---------|----------|------|---|
|     | استاد      | دانشیار | استادیار | مربی |   |
| ۱۲  | ۱          | ۸       | ۳        | ۰    | گروه آموزشی مدیریت                          |
| ۵   | ۰          | ۲       | ۳        | ۰    | گروه آموزشی مدیریت اطلاعات بهداشتی و درمانی |
| ۴   | ۰          | ۰       | ۲        | ۲    | گروه آموزشی زبانهای خارجی                   |
| ۷   | ۰          | ۲       | ۲        | ۳    | گروه آموزشی کتابداری و اطلاع‌رسانی          |
| ۴   | ۰          | ۰       | ۴        | ۰    | گروه آموزشی اقتصاد بهداشت                   |
| ۰   | ۰          | ۰       | ۰        | ۰    | گروه تخصصی توسعه آموزش مدیریت               |
| ۰   | ۰          | ۰       | ۰        | ۰    | گروه آموزشی تحلیل و تحقیق و اطلاعات و آمار  |
| ۱   | ۰          | ۰       | ۱        | ۰    | گروه آموزشی ضبط آمار و مدارک پزشکی          |
| ۰   | ۰          | ۰       | ۰        | ۰    | گروه آموزشی ادبیات فارسی                    |
| ۳۳  | ۱          | ۱۲      | ۱۵       | ۵    | مجموع                                       |

گروه آموزشی آمار و ریاضی پست‌های سازمانی و اعضای هیأت علمی این گروه به دانشکده بهداشت منتقل شده‌اند

## ۸-۲- اعضای هیأت علمی دانشکده فناوریهای نوین پزشکی:

جدول ۵۰-۲- توزیع فراوانی اعضای هیأت علمی دانشکده فناوریهای نوین پزشکی بر حسب مدرک تحصیلی در سال ۱۳۹۴

| مدرک تحصیلی         | تعداد |    | کل | درصد  |       |       |
|---------------------|-------|----|----|-------|-------|-------|
|                     | مرد   | زن |    | مرد ← | زن ←  | کل ↓  |
| کارشناسی ارشد       | ۰     | ۰  | ۰  | ۰/۰   | ۰/۰   | ۰/۰   |
| دکترای تخصصی و Ph.D | ۳     | ۲  | ۵  | ۱۰۰/۰ | ۱۰۰/۰ | ۱۰۰/۰ |
| مجموع               | ۳     | ۲  | ۵  | ۶۰/۰  | ۴۰/۰  | ۱۰۰/۰ |

جدول ۵۱-۲- توزیع فراوانی اعضای هیأت علمی دانشکده فناوریهای نوین پزشکی بر حسب مرتبه علمی در سال ۱۳۹۴

| مرتبه علمی | تعداد |    | کل | درصد  |       |       |
|------------|-------|----|----|-------|-------|-------|
|            | مرد   | زن |    | مرد ← | زن ←  | کل ↓  |
| مربی       | ۰     | ۰  | ۰  | ۰/۰   | ۰/۰   | ۰/۰   |
| استادیار   | ۳     | ۲  | ۵  | ۱۰۰/۰ | ۱۰۰/۰ | ۱۰۰/۰ |
| دانشیار    | ۰     | ۰  | ۰  | ۰/۰   | ۰/۰   | ۰/۰   |
| استاد      | ۰     | ۰  | ۰  | ۰/۰   | ۰/۰   | ۰/۰   |
| مجموع      | ۳     | ۲  | ۵  | ۶۰/۰  | ۴۰/۰  | ۱۰۰/۰ |



جدول ۵۲-۲ توزیع فراوانی اعضای هیأت علمی دانشکده فناوریهای نوین پزشکی بر حسب نوع استخدام در سال ۱۳۹۴

| نوع استخدام          | تعداد    |          | کل       | درصد        |             |
|----------------------|----------|----------|----------|-------------|-------------|
|                      | مرد      | زن       |          | مرد ←       | زن ←        |
| مشمولین قانون تعهدات | ۰        | ۱        | ۱        | ۰/۰         | ۵۰/۰        |
| مشمول ماده ۱         | ۱        | ۰        | ۱        | ۳۳/۳        | ۰/۰         |
| پیمانی               | ۲        | ۱        | ۳        | ۶۶/۷        | ۵۰          |
| رسمی آزمایشی         | ۰        | ۰        | ۰        | ۰/۰         | ۰/۰         |
| رسمی قطعی            | ۰        | ۰        | ۰        | ۰/۰         | ۰/۰         |
| <b>مجموع</b>         | <b>۳</b> | <b>۲</b> | <b>۵</b> | <b>۶۰/۰</b> | <b>۴۰/۰</b> |

## گروه‌های آموزشی:

در جدول‌های زیر آمار اعضای هیأت علمی شاغل در دانشکده فناوریهای نوین پزشکی بر حسب گروه آموزشی و مرتبه علمی ارائه شده است.

جدول ۵۳-۲ توزیع فراوانی اعضای هیأت علمی دانشکده فناوریهای نوین پزشکی بر حسب گروه آموزشی و مرتبه علمی در سال ۱۳۹۴

| جمع      | مرتبه علمی |          |          |          | گروه آموزشی دانشکده |
|----------|------------|----------|----------|----------|---------------------|
|          | استاد      | دانشیار  | استادیار | مربی     |                     |
| ۳        | ۰          | ۰        | ۳        | ۰        | نانو فناوری پزشکی   |
| ۱        | ۰          | ۰        | ۱        | ۰        | علوم اعصاب          |
| ۰        | ۰          | ۰        | ۰        | ۰        | مهندسی بافت         |
| ۱        | ۰          | ۰        | ۱        | ۰        | پزشکی مولکولی       |
| <b>۵</b> | <b>۰</b>   | <b>۰</b> | <b>۵</b> | <b>۰</b> | <b>مجموع</b>        |



# فصل ۴



## معاونت دانشجویی و فرهنگی





## معاونت دانشجویی و فرهنگی در سال ۱۳۹۴

معاونت دانشجویی فرهنگی نقش مهمی در ارتقاء سطح علمی و فرهنگی دانشجویان دارد و از آنجا که یکی از اهداف اصلی دانشگاه ها؛ شکوفایی استعداد های آزاد جامعه می باشد و این امر ارتباط نزدیکی با نحوه زندگی و فعالیت های اجتماعی دانشجویان دارد به همین جهت در حوزه معاونت دانشجویی؛ فرهنگی تلاش برای تامین رفاه و شرایط لازم زندگی دانشجویی مناسب؛ براساس الگوی برنامه های توسعه طرح ریزی گردیده است.

### وظایف معاونت دانشجویی و فرهنگی دانشگاه عبارتند از:

- اداره امور دانشجویی دانشگاه
- مطالعه و اتخاذ تصمیم درباره مسائل و مشکلات دانشجویی
- نظارت بر اجرای قوانین و آئین نامه های دانشجویی و فرهنگی
- تدوین و پیشنهاد اصول کلی مشاوره دانشجویی
- نظارت بر واحدهای وابسته به منظور حصول اطمینان از حسن اجرای وظایف آنها
- برنامه ریزی امور فوق برنامه دانشجویی و فرهنگی
- برنامه ریزی برای گسترش و تعمیق ارزشهای اسلامی و انقلابی در سطح دانشگاه
- ایجاد هماهنگی و جلب مشارکت لازم میان نهادهای مختلف عقیدتی، فرهنگی و سیاسی دانشجویی از طریق تشکیل جلسات مناسب با دفتر نمایندگی شورای مرکزی نمایندگان مقام معظم رهبری، جهاد دانشگاهی و انجمن اسلامی
- ایجاد ارتباط و همکاری هرچه بیشتر با مراکز، موسسات و نهادهای فکری، فرهنگی و انقلابی برای شکوفائی بیشتر فعالیتهای فکری، فرهنگی و هنری
- ارزیابی وضعیت کلی اعتقادی، سیاسی و اخلاقی نیروهای دانشگاهی و گزارش آنها به هیات رئیسه و شورای فرهنگی
- پیشنهاد و برنامه های لازم به شورای فرهنگی و پیگیری وظایف محوله

### واحدهای زیر مجموعه معاونت دانشجویی و فرهنگی دانشگاه به شرح ذیل می باشد:

- مدیریت فرهنگی و فوق برنامه
- مدیریت امور دانشجویی
- مدیریت امور خوابگاهها
- مدیریت تربیت بدنی
- اداره مشاوره و راهنمایی دانشجویان
- مرکز بهداشت و درمان دانشجویان
- واحد فنآوری اطلاعات
- واحد تحقیق و توسعه
- شورای انضباطی دانشجویان
- مدیریت امور عمومی
- واحد امور مالی



## مدیریت فرهنگی و فوق برنامه

مدیریت فرهنگی و فوق برنامه یکی از مدیریت های معاونت دانشجویی فرهنگی دانشگاه می باشد که با هدف ایجاد بستر مناسب جهت رشد خلاقیت ها و پرورش استعداد های دانشجویان در زمینه های مختلف فرهنگی و هنری اجتماعی فعالیت می نماید این مدیریت با شناسایی قابلیت ها و توانایی های دانشجویان، فراهم آوردن امکانات مورد نیاز و سازماندهی فعالیت ها، در راستای ارتقای سطح فرهنگی و هنری دانشجویان عزیز گام بر می دارد .

### \* عمده فعالیت هایی که در این مدیریت انجام می شود عبارتند از:

- برگزاری جشن ها و اعیاد مختلف مذهبی یا ملی
- برگزاری اردوهای داخلی استانی و خارج استانی ویژه دانشجویان
- بازدیدهای یک روزه از مراکز مختلف فرهنگی ، اجتماعی و نمایشگاه ها و ...
- برگزاری همایش ها و جشنواره های دانشگاهی و کشوری
- برگزاری مسابقات سراسری قرآن ( ویژه کارکنان ، اساتید و دانشجویان )
- برپایی مراسم به مناسبت های مذهبی ( شبهای قدر ، محرم و صفر و ... )
- برگزاری کارگاه ها و کلاس های آموزشی و هنری در دانشگاه و خوابگاه های دانشجویی
- حمایت از فعالیت تشکلهای اسلامی
- برگزاری انتخابات کمیته ناظر بر نشریات دانشگاه
- ایجاد دبیرخانه های ستاد حریم از امنیت عمومی و حقوق شهروندی ، ستاد احیاء امر به معروف و نهی از منکر و هماهنگی فعالیت های مربوطه
- مشارکت در اجرای برنامه های فرهنگی با سایر نهادهای متولی امور فرهنگی در دانشگاه
- اعزام دانشجویان برگزیده به جشنواره ها و مسابقات کشوری
- ساماندهی امور فرهنگی خوابگاه های دانشجویی
- هماهنگی با وزارتخانه جهت اعزام دانشجویان و اساتید دانشگاه به عمره مفرده
- برگزاری انتخاب دانشجوی نمونه در دانشگاه
- انتشار نشریه دانشجویان
- تجهیز کتابخانه فرهنگی خوابگاههای دانشجویی
- تهیه و انتشار اخبار معاونت دانشجویی فرهنگی و مدیریت فرهنگی در سطح دانشگاه و روزآمد کردن پورتال معاونت فرهنگی دانشجویی دانشگاه



## معرفی واحدهای مدیریت فرهنگی و فوق برنامه

### ❖ دارالقرآن کریم

واحد دارالقرآن کریم که مشتمل بر سه کانون اساتید، دانشجویان و کارکنان می‌باشد، مسؤلیت آموزش، پژوهش و انجام سایر فعالیت‌های قرآنی را در راستای توسعه و ترویج فرهنگ و معارف قرآن و آموزه‌های اهل بیت علیهم السلام به عهده دارد تا با جلب مشارکت اقشار مختلف دانشگاهی اعم از اساتید، دانشجویان و کارکنان، زمینه‌های ارتقاء دانش و مهارت‌های قرآنی، بهبود سطح معنوی و اخلاق، تعمیق باورها و اعتقادات دینی را فراهم آورد.

### \* از عمده فعالیت‌های این واحد می‌توان به موارد زیر اشاره نمود:

- تشکیل بانک اطلاعات فعالان قرآنی
- همایش‌ها، مراسم و محافل انس با قرآن
- برگزاری مسابقات و جشنواره‌های قرآنی
- برپای نمایشگاه‌های قرآنی و مشارکت در برپایی نمایشگاه بین‌المللی قرآن
- برگزاری دوره‌های آموزشی و پژوهشی قرآنی
- برگزاری اردوهای قرآنی

### ❖ اردوهای دانشجویی

متولی برگزاری اردوهای دانشجویی در سطح دانشگاه مدیریت فرهنگی و فوق برنامه می‌باشد. این اردوها در ۲ بخش انجام می‌شود.

- اردوهای کوتاه مدت (بازدید از اماکن مذهبی، مراکز فرهنگی و اردوهای کمتر از یک روز)

- اردوهای بلند مدت ( اردوهای بیشتر از یک روز و خارج از تهران )

\* اردوهای دانشجویی که توسط تشکل‌های دانشجویی و بسیج دانشگاه برگزار می‌گردد با پشتیبانی و نظارت مدیریت فرهنگی و فوق برنامه انجام می‌شود.

\* اردوهایی که در سطح خوابگاه‌های دانشجویی برگزار می‌شود توسط رابطین فرهنگی هر خوابگاه که زیر نظر مدیریت فرهنگی و فوق برنامه فعالیت می‌کنند، انجام می‌گردد.

### ❖ مراسم و مسابقات

برگزاری مراسم بمناسبت‌های مختلف مذهبی و ملی . ( جشن - دعا و نیایش - سوگواری - بزرگداشت و ... )

برگزاری مراسم جشن ویژه دانشجویان ورودی جدید و جشن فارغ التحصیلی.

برپایی کنگره و جشنواره‌های فرهنگی و هنری در سطح دانشگاه ایران و سایر دانشگاه‌های علوم پزشکی سراسر کشور.

برگزاری آیین عبادی و سیاسی عمره مفرده .

شناسایی و معرفی دانشجویان نمونه دانشگاه در مراسم روز دانشجو (۱۶ آذر) .

کلیه مراسمی که توسط تشکل‌های دانشجویی در سطح دانشگاه و یا خوابگاه‌های دانشجویی انجام می‌شود با پشتیبانی و نظارت

مدیریت فرهنگی و فوق برنامه برگزار می‌گردد.

برگزاری مسابقات فرهنگی هنری بمناسبت های مختلف.

## ❖ کارگاه یادکلاس های فوق برنامه

مدیریت فرهنگی و فوق برنامه با هدف بهینه سازی اوقات فراغت دانشجویان و کسب مهارت های آموزشی و هنری و توانمند سازی دانشجویان در طی دوره تحصیل اقدام به برگزاری کارگاه ها و کلاس های آموزشی و هنری در دانشگاه و خوابگاه های دانشجویی می نماید. برنامه ریزی و زمانبندی کارگاه ها و کلاس های فوق برنامه براساس استخراج از فرم های نیازسنجی که در مقاطع مختلف در دسترس دانشجویان قرار گرفته و همچنین بر اساس نیاز های روز دانشجویان و کارکنان، برگزار می گردد. کارگاه ها و کلاس های شامل:

- ✓ مکالمه زبان های خارجه: انگلیسی، عربی و ...
- ✓ مهارت های رایانه: ICDL، فتوشاپ، گرافیک، تحلیل داده های آماری Spss نصب ویندوز و نرم افزار و ...
- ✓ هنری: طراحی، خوشنویسی، نقاشی رنگ و روغن، کاریکاتور، تذهیب و ...
- ✓ کمک های اولیه
- ✓ کارگاه های تخصصی (ویژه کارکنان): آسیب شناسی فرهنگی، برنامه ریزی اوقات فراغت دانشجویان، معرفی دانشجویان به باشگاه خبرنگاران جوان جهت شرکت در دوره های روزنامه نگاری و همکاری با دانشگاه
- ✓ کارگاه های تخصصی ویژه کارکنان و دانشجویان: حجاب و عفاف، مهارت های زندگی (ازدواج سالم)

## ❖ کانونهای دانشجویی

کانونهای دانشجویی، فرهنگی، هنری و اجتماعی نهادهای مستقل و خودجوش هستند که با نظارت مدیریت فرهنگی و فوق برنامه در سطح دانشگاه فعالیت می نمایند. کانونهای دانشجویی این دانشگاه عبارتند از:

کانون هلال احمر- کانون نمایش - کانون شعر و ادب - کانون فیلم و عکس- کانون نشریات- کانون خیریه التیام- کانون گردشگری - کانون کارآفرینی- کانون موسیقی- کانون مهدویت- کانون فرصت هشتم- کانون سبک زندگی سالم

## ❖ فعالیت کتابخانه فرهنگی مدیریت فرهنگی و فوق برنامه

کتابخانه فرهنگی پس از انتزاع مجدد شروع به تجهیز و خرید کتاب نمود و اکنون با داشتن پنج هزار جلد در کلیه زمینه های دینی، فرهنگی، هنری، اجتماعی، روانشناسی، تاریخی، فلسفی، فرهنگ و لغت و ... فعالیت می نماید و کتابخانه فرهنگی کلیه خوابگاه های دانشجویی را پوشش می دهد.

## فعالیت کتابخانه

- خرید کتاب از نمایشگاه بین المللی کتاب
- برپایی نمایشگاه کتاب
- برگزاری نمایشگاه و فروشگاه کتاب توسط مدیریت فرهنگی و فوق برنامه
- برگزاری مسابقات کتابخوانی
- برپایی نمایشگاه و فروشگاه کتاب

## کتابخانه فرهنگی خوابگاههای دانشجویی دانشگاه فرسنگی خوابگاههای دانشجویی

کتابخانه فرهنگی خوابگاههای دانشجویی مستقر در خوابگاههای دانشجویی می باشد و زیر نظر مدیریت فرهنگی و فوق برنامه به دانشجویان خوابگاهی ارائه خدمت می نماید.

مسئول کتابخانه فرهنگی خوابگاه از طریق کار دانشجویی واز بین دانشجویان همان خوابگاه بعنوان رابط کتابخانه انتخاب می شود از دیگر فعالیت های کتابخانه فرهنگی برگزاری مسابقات کتابخوانی می باشد.

### ❖ سمعی بصری و ویدئو کلیپ

- ارائه خدمات فیلمبرداری و عکاسی از کلیه مراسمات که اعم از کلاسهای فوق برنامه، اردوهای دانشجویی، برگزاری مراسم و جشنهای ملی و مذهبی که در سطح دانشگاه برگزار می شود.
- تهیه عکس برای کلیه نشریات دانشجویی.
- امانت دادن سیستم های صوتی و تصویری به خوابگاه ها و شکل های دانشجویی بنا به درخواست آنان جهت انجام مراسمات.
- تهیه و پخش انواع مدیا یا مستند و تیزر از فعالیت های دانشجویی و مراسمات در سطح دانشگاه.
- تهیه آرشیو فیلم و عکس از سالهای متعدد در خصوص برنامه ها و مراسمات از قبیل جشن ورودی، جشن فارغ التحصیلی، جشنواره غذا دانشجویی، جشنواره بومی و غیره.
- اجاره فیلم و دستگاه پخش فیلم به کلیه دانشجویان و خوابگاه ها و پرسنل بنا به درخواست آنان در سطح دانشگاه.

### ❖ تبلیغات

- انجام تبلیغات به صورت نصب بیلورد و پلاکارد- تراکت، لمینت و استند به مناسبتهای مختلف ملی و مذهبی در سطح کلیه دانشگاه و دانشکده ها و خوابگاه های دانشجویی.
- آذین بندی برای کلیه مراسم ملی و مذهبی در سطح دانشگاه و دانشکده ها و خوابگاه های دانشجویی و فرستادن اقلام به مناسبتهای مختلف به این مجموعه ها.
- طراحی و اجرای دکور و سن در مراسم مختلف در سطح دانشگاه.
- تهیه و توزیع اقلام و تکمیل کردن نمازخانه خوابگاه های دانشجویی.
- هماهنگی نصب بیلورد در کلیه نقاط شهر به مناسبت برنامه و مراسمات دانشگاه به دستور مدیریت فرهنگی.
- تزئین و برپا کردن ایستگاه های صلواتی برای مناسبتهای مختلف.
- تزئین و تبلیغات کلیه نمایشگاه ها و غرفه هایی که به مناسبت های مختلف در سطح دانشگاه برگزار می گردد.

### ❖ سالن آصفی تئاتر فرسنگی

این سالن از سال ۱۳۸۶ با ظرفیت بیش از ۱۵۰ نفره همراه کارگاهی با ظرفیت ۳۰ نفر در اختیار مدیریت فرهنگی و فوق برنامه جهت فعالیت های کانون های دانشجویی و برگزاری همایش ها، مراسم، کارگاه های آموزشی و ... قرار گرفت.

### ❖ ارزیابی عملکرد

این واحد با تهیه و تنظیم فرم های نظرسنجی اقدام به جمع آوری نظرات دانشجویان و سنجش میزان رضایت آنها و ارزیابی محتوای فعالیت های فرهنگی و فوق برنامه نموده و با ارائه گزارش نتیجه ارزیابی به مدیریت فرهنگی و فوق برنامه تلاش می نماید تا در راستای نیل به اهداف زیر به منظور ارتقاء کیفیت برنامه های فرهنگی و فوق برنامه اقدامات موثری به عمل آید.



- شناخت موانع ، مشکلات ، نارسایی ها و تلاش درجهت رفع آن ها.
- تشخیص نیازهای فرهنگی دانشجویان (نیازسنجی فرهنگی)
- تلاش درجهت آموزش، توانمند سازی و کارآمد تر نمودن کارشناسان فرهنگی
- ارائه راهکارهایی در به روزرسانی فعالیت ها
- برنامه ریزی فرهنگی متناسب با نیازها و علاقمندی دانشجویان
- دستیابی به میزان بالایی از رضایتمندی گروه مخاطب (دانشجویان)

## ❖ فعالیت های فرهنگی خوابگاه های دانشجویی

کلیه فعالیت های فرهنگی خوابگاه های دانشجویی از طریق مدیریت فرهنگی و فوق برنامه و توسط رابطین فرهنگی خوابگاه ها انجام می گیرد. در شروع هر سال تحصیلی از بین دانشجویان علاقه مند به فعالیت های فرهنگی، رابطین فرهنگی انتخاب گردیده و بصورت قرارداد کار دانشجویی با مدیریت فرهنگی و فوق برنامه همکاری می نمایند. این فعالیت ها شامل: برگزاری مراسم ادعیه و یا جشن های مناسبتی در خوابگاه، نظر سنجی و ثبت نام جهت اردوهای یکروزه درون شهری، نیاز سنجی و ثبت نام جهت برگزاری کلاس های فوق برنامه، نمایش فیلم، پیگیری برنامه های مدیریت فرهنگی در خوابگاه ها و ... می باشد.

## ❖ دبیرخانه کمیته ناظر بر نشریات دانشجویی

کمیته ناظر بر نشریات دانشجویی در هر دانشگاه بمنظور نظارت بر نشریات دانشگاهی ، بررسی و صدور مجوز انتشار نشریات ، رسیدگی به تخلفات و شکایات ناشی از عملکرد نشریات دانشگاهی تشکیل جلسه می دهد. کلیه دانشجویان و اعضای هیئت علمی می بایست جهت انتشار نشریات در زمینه های مختلف از این کمیته مجوز دریافت نمایند. اعضای این کمیته متشکل از: معاون دانشجویی فرهنگی بعنوان رئیس کمیته ، سه نفر عضو هیات علمی دانشگاه به انتخاب شورای فرهنگی دانشگاه ، یک نفر حقوق دان به انتخاب رئیس دانشگاه ، یک نفر از دفتر نهاد رهبری دانشگاه ، و سه نفر از مدیران مسئول نشریات دانشگاهی به انتخاب مدیران مسئول نشریات دانشگاه می باشد.

- تشکیل جلسات کمیته ناظر بر نشریات جهت صدور مجوز نشریات ، بررسی شکایات نشریات دانشجویی و....
- تشکیل جلسه انتخابات مدیران مسئول نشریات دانشجویی جهت انتخاب سه نفر از دانشجویان به عنوان نمایندگان منتخب در جلسات کمیته ناظر بر نشریات
- صدور مجوز و چاپ نشریات دانشجویی

## ❖ دبیرخانه حجاب و عفاف

دبیرخانه حجاب و عفاف در معاونت دانشجویی و فرهنگی واحد مدیریت فرهنگی و فوق برنامه مستقر می باشد. این دبیرخانه موظف به ابلاغ سیاست ها و ضوابط مصوب وزارتخانه و وظایف سازمانی مرتبط با حجاب و عفاف و حقوق شهروندی به مجموعه های دانشگاه می باشد. این دبیرخانه جهت برگزاری برنامه های فرهنگی حجاب و عفاف مانند مسابقات عکاسی، ارسال داستان کوتاه، دلنوشته، طرح های گرافیکی و... با موضوع حجاب و عفاف بصورت سلسله وار اقدام به ارائه آدرس الکترونیکی [D.hejab@iums.ac.ir](mailto:D.hejab@iums.ac.ir) جهت دسترسی بهتر علاقه مندان به شرکت در برنامه های فرهنگی حجاب و عفاف بصورت اختصاصی نموده است.

## ❖ اهداف دبیرخانه حجاب و عفاف

- هماهنگی جهت برگزاری جلسات اعضاء ستاد صیانت از حریم امنیت عمومی و حقوق شهروندی
- تبیین و ترویج پوشش مناسب و رعایت شئونات اسلامی
- ترویج برنامه های اثربخش و عملی حجاب و عفاف و حقوق شهروندی
- نهادینه نمودن فرهنگ عفاف و حجاب بعنوان یکی از محورهای مهم توسعه فرهنگی جامعه
- زمینه سازی جهت توسعه برنامه های آموزشی در راستای ارتقاء فرهنگ عفاف و حجاب و حقوق شهروندی



## ❖ دبیرخانه ستاد احیاء امر به معروف و نهی از منکر

دبیرخانه ستاد احیاء امر به معروف و نهی از منکر در دانشگاه بمنظور گسترش روحیه و فرهنگ احیاء امر به معروف و نهی از منکر در محیط دانشگاه و نیاز به عزم ملی و فعالیت های گسترده فرهنگی و تبلیغی عهده دار وظایف ذیل می باشد.

- هماهنگی جهت تشکیل جلسات ستاد احیاء امر به معروف و نهی از منکر
- ایجاد برنامه های جذاب و موثر در جهت احیاء امر به معروف و نهی از منکر
- آموزش عمومی دانشجویان، کارکنان و خانواده های ایشان در جهت آشنایی هر چه بیشتر با فریضه امر به معروف و نهی از منکر
- ارائه برنامه ها و کارگاه های آموزشی (تخصصی) جهت ارتقاء سطح آگاهی و بسط و گسترش امر به معروف و نهی از منکر در زیر مجموعه های دانشگاه
- ارائه گزارش عملکرد فعالیت های شورای امر به معروف و نهی از منکر دانشگاه به ستاد احیاء

## ❖ روابط عمومی معاونت دانشجویی فرهنگی

با تهیه و انتشار اخبار معاونت دانشجویی فرهنگی و مدیریت فرهنگی در سطح دانشگاه و روزآمد کردن پرتال معاونت فرهنگی به منظور اطلاع رسانی جامع از عملکرد معاونت دانشجویی و فرهنگی در خدمت دانشجویان می باشد.

\*ارسال پیامک : دانشجویی محترم نسبت به ارسال پیامک مطابق متن نام و نام خانوادگی و مقطع و رشته تحصیل و شماره همراه و شماره دانشجویی ورودی بشماره پیامک ۳۰۰۰۷۳۰۸۶ اقدام نمایند ارسال این متن باعث ذخیره در سیستم نرم افزار پیامکی واحد روابط عمومی می گردد. درمواقع لزوم دانشجویی از طریق پیامک از اخبار ضروری دانشگاه مطلع خواهد شد.

## ❖ دیگر فعالیت های مدیریت فرهنگی و فوق برنامه

- حمایت از فعالیت تشکل های دانشجویی
- مدیریت فرهنگی و فوق برنامه از فعالیت های فرهنگی تشکل های دانشجویی ( بسیج دانشجویی - هیئت دانشجویی ثارالله(ع)، هیئت دانشجویی الزهرا (س) - کمیته پژوهشی) در زمینه برگزاری مراسم، اردوها، کارگاه ها و نشست ها در دانشگاه و دانشکده های تابعه حمایت و پشتیبانی می نماید.

## ❖ شورای رابطین فرهنگی در خوابگاه های دانشجویی

مدیریت فرهنگی و فوق برنامه بر اساس قرارداد کار دانشجویی در هر ترم تحصیلی تعدادی از دانشجویان مستقر در خوابگاه ها را تحت عنوان رابطین فرهنگی و رابطین کتابخانه جهت انجام فعالیت های فرهنگی در خوابگاه های دانشجویی انتخاب می نماید. این رابطین بنا به نیاز فرهنگی دانشجویان آن خوابگاه، اقدام به برنامه ریزی و اجرای فعالیت های فرهنگی در خوابگاه زیر نظر این مدیریت می نمایند.

## ❖ حمایت از فعالیت معاونت های فرهنگی در دانشکده ها

فعالیت فرهنگی دانشکده ها از طریق معاونت فرهنگی هر دانشکده با هماهنگی و حمایت مدیریت فرهنگی و فوق برنامه اداره می شود.

## ❖ اهم فعاليت های اين ديرت در سال ۱۳۹۴

- تجهيز و راه اندازی دارالقرآن کریم.
- تجهيز و راه اندازی خانه فرهنگ.
- راه اندازی ويدئوکلپ.
- برگزاری مسابقات شفاهی و کتبی بیستمين جشنواره قرآن و عترت (ع) در تاريخ ۲۹ و ۳۰ فروردین واعلام برگزیدگان هر رشته به تفکیک خواهر وبرادر.
- برگزاری بیستمين جشنواره قرآن وعترت(ع) دانشگاههای علوم پزشکی کشور درمرحله کشوری به میزبانی دانشگاه علوم پزشکی ایران مورخ ۷ تا ۹ شهریور ماه ۹۴.
- برگزاری نشست سه روزه معاونین و مدیران فرهنگی دانشجویی دانشگاه های علوم پزشکی سراسر کشور به میزبانی دانشگاه علوم پزشکی ایران.
- طراحی مسابقات قرآنی .
- برگزاری همایش قرآن درزندگی امروز.
- طراحی و چاپ ویژه نامه های قرآنی.
- برگزاری دوره های آموزشی قرآنی.
- طراحی و ارسال روزانه یک آیه ازقرآن کریم همراه با ترجمه به کارتابل کلیه کارکنان تحت پوشش دانشگاه.
- برگزاری جلسات آموزشی وتمرینی گروه تواشیح دانشجویی .
- طراحی وبرنامه ریزی جهت برگزاری کلاسهای مجازی (حفظ،تجوید وصوت ولحن،روخوانی وروانخوانی،مفاهیم قرآن).
- عیادت از بیماران با اهدای هدایا در بیمارستان های حضرت رسول اکرم (ص)، فیروزگر و سوانح سوختگی شهید مطهری توسط کانون دانشجویی خیریه التیام.
- جمع آوری ارزاق و کمک های مالی و توزیع بین نیازمندان شناسایی شده توسط کانون دانشجویی خیریه التیام دانشگاه.
- برگزاری همایش فصل نو و فصل همدلی توسط کانون های دانشجویی دانشگاهدر سالن رازی.
- اجرای طرح جمع آوری کتب درسی و کمک درسی با عنوان ” خوبی بی بهانه ” توسط کانون دانشجویی خیریه التیام با همکاری خانه شهریاران جوان در کتابخانه مرکزی دانشگاه.
- برگزاری مراسم جشن یکسالگی دانشجویان پزشکی ورودی مهر و بهمن ۹۳ در سالن رازی.
- برگزاری مراسم جشن فارغ التحصیلی دانشجویان پزشکی ورودی مهر و بهمن ۸۶ در سالن رازی.
- برگزاری مراسم جشن آغاز سال تحصیلی ۹۵-۹۴ ویژه دانشجویان ورودی جدید به دانشگاه در سالن همایش های رازی.
- شرکت در چهارمین دوره کنگره سالانه اخلاق پزشکی ایران در محل اجلاس سران .
- برگزاری اردوی فرهنگی تفریحی رامسر ویژه دانشجویان دانشگاه از تاریخ ۱۴/۱/۹۴ لغایت ۱۵/۳/۹۴ به تعداد ۹۵۰ نفر.
- برگزاری اردوی زیارتی فرهنگی مشهد مقدس در چهار دوره از تاریخ ۱۴/۱/۹۴ لغایت ۱۵/۱۲/۹۴ ویزه دانشجویان دانشگاه با تعداد ۱۰۰۰ نفر شرکت کننده.
- برگزاری کارگاه های امداد و نجات و مهارت های داوطلبی.
- برگزاری کارگاه های خبرنگاری و خبرنگاری با همکاری باشگاه خبرنگاران جوان.
- برگزاری کارگاه های حجاب و عفاف ، آسیب شناسی فرهنگی .
- برگزاری کارگاه برنامه ریزی اوقات فراغت دانشجویان جهت ۳۰ نفر از کارشناسان فرهنگی و مدیران و معاونین فرهنگی دانشکده ها.
- انتخاب رابطین فرهنگی خوابگاه های دانشجویی.
- بازدید دانشجویان خوابگاه های پسرانه از مجموعه فرهنگی، تاریخی سعدآباد .
- برگزاری مسابقه کتابخوانی به مناسبت میلاد پیامبر در خوابگاه نواب.
- برگزاری مراسم ادعیه و پخت نذری به مناسبت های مختلف.



- اعزام دانشجویان به اماکن متبرکه مانند امام زاده صالح.
- ارسال پکیج های تغذیه به خوابگاه ها جهت پذیرایی در مراسم ها.
- ارسال و نمایش فیلم در خوابگاه های دانشجویی .
- ارسال کتاب های پرتیراژ و کتاب های تازه منتشر شده همراه با خلاصه کتاب و معرفی مشخصات کتاب بصورت ارسال هفتگی به خوابگاه ها.
- تشکیل دبیرخانه ستاد احیاء امر به معروف و نهی از منکر.
- تشکیل کمیته صیانت از حریم امنیت عمومی و حقوق شهروندی.
- تشکیل دبیرخانه حجاب و عفاف .
- برگزاری سلسله مسابقات فرهنگی و هنری حجاب و عفاف.
- برگزاری مسابقه حفظ و ترجمه آیات حجاب و عفاف.
- برگزاری مسابقه ارسال آثار مرتبط با موضوع حجاب و عفاف ( ۳ دوره ).
- ارسال پیامک با موضوع امر به معروف و نهی از منکر بصورت هفتگی.
- ارسال لمینت و بنر های حاوی شعائر امر به معروف و نهی از منکر به مراکز .
- ارسال دستورالعمل های شورای امر به معروف و نهی از منکر به مراکز.
- نصب آیین نامه پوشش کارکنان و دانشجویان در محیط دانشگاه.
- برگزاری نمایشگاه کتاب با موضوع حجاب و عفاف.
- برگزاری نمایشگاه کالا و محصولات حجاب و عفاف.
- برگزاری همایش ازدواج سالم و مناسب جوانان در دانشکده پرستاری و مامایی.
- افتتاح کتابخانه الکترونیکی فرهنگی .
- خرید نرم افزار جامع کتابداری پاسارگاد جهت سیستم های کتابخانه فرهنگی .
- آماده سازی و ثبت و امانت دهی کتابهای کتابخانه فرهنگی.
- اشتراک روزنامه جام جم جهت کتابخانه فرهنگی .
- اهدا کتاب به دانشجویان و کارکنان معاونت دانشجویی در هفته کتاب .
- خرید کتاب از نمایشگاه بین المللی کتاب جهت کتابخانه های خوابگاه های دانشجویی و کتابخانه فرهنگی دانشگاه.
- خرید کتاب ویژه قفسه های ایستگاه مطالعه مراکز.
- برگزاری نمایشگاه و فروشگاه کتاب در دانشکده های پزشکی و مدیریت و اطلاع رسانی.
- ایجاد ایستگاه مطالعه کتاب در بیمارستانها ، دانشکده ها و ستاد مرکزی دانشگاه.
- ارسال قفسه کتاب ، پلات و کتاب های ویژه به بیمارستان ها جهت برپایی ایستگاه مطالعه با هدف پر نمودن اوقات فراغت بیماران و مراجعین .
- راه اندازی کتابخانه فرهنگی خوابگاههای دانشجویی ابن سینا ، گلستان ، نواب و امام علی(ع).
- برگزاری مسابقه خاطره نویسی در خوابگاههای دانشجویی.
- ارسال کتاب و ملزومات کتابخانه به کتابخانه فرهنگی خوابگاههای دانشجویی .
- تشکیل چهار جلسه کمیته ناظر بر نشریات .
- چاپ کتابچه راهنمای حوزه معاونت دانشجویی فرهنگی به تیراژ ۲۰۰۰ عدد.
- میزبانی دانشگاه علوم پزشکی ایران جهت حضور نشریات دانشجویی دانشگاه های علوم پزشکی در بیستمین نمایشگاه بین المللی مطبوعات و خبرگزاری ها.
- میزبانی دانشگاه علوم پزشکی ایران جهت ۳۵۰ نفر از فعالان نشریات دانشجویی دانشگاههای علوم پزشکی کشور در مرداد ۹۴ .
- میزبانی اختتامیه نشست فعالان نشریات دانشجویی کشور در مرداد ۹۴ .
- برگزاری نشست فعالان نشریات دانشجویی دانشگاه های علوم پزشکی کشور در دانشگاه علوم پزشکی ایران.



- برگزاری سلسله برنامه های نشست فعالان نشریات دانشجویی «فصل نو، فصل همدلی» در دانشگاه های علوم پزشکی کشور از ۱۰ الی ۱۲ مرداد ماه ۹۴ با شعار «نقد آزادانه، قلم مسئولانه» در دانشگاه علوم پزشکی ایران.
- هماهنگی با مدیران مسئول نشریات دانشگاه جهت شرکت در نشست فعالان نشریات دانشجویی دانشگاه های علوم پزشکی سراسری کشور .
- چاپ نشریات دانشجویی، چه خبر- نشریه اتوبوس- نشریه تبسم- نشریه پنجره کاغذی- نشریه ترنج- نشریه ایران روی خط- نشریه سیو- نشریه نبض شماره ۲-- نشریه مبین- نشریه نفس عمیق- نشریه یک اشاره- نشریه پاتوق مجموعاً به تیراژ عدد ۱۳۶۰۰ عدد.
- برگزاری جلسه کمیته ناظر بر نشریات دانشجویی مورخ ۹۴/۸/۲۳.
- انجام تبلیغات به مناسبت های ملی مذهبی در سطح دانشگاه دانشکده ها و خوابگاه های دانشجویی به صورت: بنر ۳۳۰۰ متر - لمینت ۶۵۰۰ متر - بک لایت ۴۵۰۰ متر - پوستر ۱۰۰۰۰ عدد.
- عکسبرداری و فیلمبرداری از مناسبت های ملی و مذهبی و نشست ها و کلاس های فوق برنامه.
- راه اندازی ویدئو کلوب بایش از ۷۰۰ فیلم ایرانی و خارجی.
- ارسال اقلام فرهنگی و تبلیغاتی در سطح دانشکده ها و خوابگاهها و بیمارستان ها.
- آذین بندی و سیاه پوش کردن محوطه دانشگاه ، دانشکده ها و خوابگاه های دانشجویی به مناسبت های ملی مذهبی .
- ارسال اقلام سفره هفت سین به کلیه دانشکده ها و خوابگاه های تحت پوشش دانشگاه بمناسبت فرا رسیدن سال ۹۵ .
- اهدای بسته های فرهنگی به کلیه دانشجویان دانشگاه بمناسبت فرا رسیدن سال ۹۵.
- بروز رسانی سایت خبری و فرهنگی معاونت دانشجویی و فرهنگی.
- ارسال اخبار و گزارش رویدادهای معاونت دانشجویی و فرهنگی به روابط عمومی دانشگاه جهت انعکاس در سایت اصلی دانشگاه.
- ارسال پیامک های دیگر واحدها در زمینه های دانشجویی و فرهنگی.
- پیگیری چاپ بروشور فرهنگی جهت توزیع بین تمامی کارکنان و دانشجویان دانشگاه به مناسبت ماه مبارک رمضان.
- آموزش به همکاران روابط عمومی جهت بکارگیری نرم افزارهای مورد نیاز کار با سایت معاونت و دیگر امور مربوطه.
- هماهنگی جهت استقرار عکاس حرفه ای جهت اخذ عکس پرسنلی از همکاران معاونت دانشجویی و فرهنگی.
- انتشار نشریه سلام ایرانی.
- تهیه، چاپ و توزیع نشریه سلام ایرانی (از شماره ۶ تا ۱۱) در تمامی خوابگاهها و مراکز تابعه و دانشگاه های علوم پزشکی سراسر کشور مربوط سال ۹۴.
- تهیه و برگزاری نشریه الکترونیک سلام ایرانی در سایت معاونت دانشجویی و فرهنگی.



جدول ۱- کلاسهای آموزشی برگزار شده در سال ۱۳۹۴

| مدت زمان<br>دوره ( به ساعت ) | تعداد شرکت کنندگان |     | عنوان کلاس                         |
|------------------------------|--------------------|-----|------------------------------------|
|                              | زن                 | مرد |                                    |
| ۱۲۸ ساعت                     | ۱۰۰                | ۷۰  | خوشنویسی با خودکار و قلم           |
| ۱۲۸ ساعت                     | ۱۰۰                | ۷۰  | طراحی سیاه قلم و مدادرنگی          |
| ۱۷۵ ساعت                     | ۱۵۰                | ۱۰۰ | کمک های اولیه و مهارت های داوطلبی  |
| ۶۰ ساعت                      | ۸۰                 | ۵۰  | مکالمه زبان فرانسه                 |
| ۴۰ ساعت                      | ۸۰                 | ۵۰  | مکالمه زبان انگلیسی                |
| ۱۵ ساعت                      | ۸۰                 | ۶۰  | کارگاه عکاسی دیجیتال               |
| ۱۰ ساعت                      | ۵                  | ۸   | برگزاری کلاس های تفسیر موضوعی      |
| ۱۰ ساعت                      | ۱۵                 | ۲۳  | برگزاری کلاس های تجوید و صوت و لحن |
| ۶۰ ساعت                      | ۲۰                 | -   | برگزاری کلاس های تدبر در قرآن      |

جدول ۲- همایش های برگزار شده دانشجویی در سال ۹۴

| وضعیت اردو   |              | نهاد برگزار کننده           | تعداد شرکت کنندگان در همایش |     | مدت زمان اردو<br>( برحسب روز ) | نام همایش / نشست   |
|--------------|--------------|-----------------------------|-----------------------------|-----|--------------------------------|--|
| خارج<br>شهری | داخل<br>شهری |                             | زن                          | مرد |                                |  |
| ۰            | *            | مدیریت فرهنگی               | ۲۲۰                         | ۱۱۵ | یک روزه                        | برگزاری همایش قرآن در<br>زندگی امروز   |
| ۰            | *            | دانشگاه علوم<br>پزشکی ایران | ۱۵۰                         | ۲۰۰ | سه روزه                        | برگزاری نشست فعالان<br>نشریات دانشجویی دانشگاه<br>های علوم پزشکی سراسر<br>کشور |
| ۰            | *            | مدیریت فرهنگی               | ۷۵۰                         | ۳۵۰ | یک روزه                        | برگزاری همایش فصل نو،<br>فصل همدلی   |
| ۰            | *            | مدیریت فرهنگی               | ۲۰۰                         | ۱۰۰ | یک روزه                        | برگزاری همایش ازدواج<br>سالم و مناسب جوانان                                    |

جدول ۳- تعداد دستاوردهای منتشر شده دانشجویی در سال ۱۳۹۴

| تعداد<br>پوستر | تعداد<br>مقاله | تعداد<br>ویژه نامه | تعداد<br>خبرنامه | تعداد نشریه |      | عنوان              |
|----------------|----------------|--------------------|------------------|-------------|------|--------------------|
|                |                |                    |                  | فرهنگی      | علمی |                    |
| ۵۰             | -              | ۳                  | -                | ۲۹          | ۲    | نشریات<br>دانشجویی |

جدول ۴- اردوهای برگزار شده دانشجویی در سال ۱۳۹۴

| وضعیت اردو   |              | نهاد برگزارکننده            | تعداد شرکت کنندگان در اردو |     | مدت زمان اردو<br>( برحسب روز) | نام اردو   |
|--------------|--------------|-----------------------------|----------------------------|-----|-------------------------------|--|
| خارج<br>شهری | داخل<br>شهری |                             | زن                         | مرد |                               |  |
|              | *            | مدیریت فرهنگی               | ۸۰۰                        | ۲۷۰ | ۱ روزه                        | برگزاری اردوهای یک روزه ویژه<br>دانشجویان خوابگاهی |
| *            |              | دانشگاه علوم<br>پزشکی ایران | ۸۰۰                        | ۴۰۰ | ۶ دوره<br>هر دوره ۴ روز       | برگزاری اردوی فرهنگی تفریحی<br>رامسر               |
| *            |              | مدیریت فرهنگی               | ۸۰۰                        | ۴۰۰ | ۵ دوره<br>هر دوره ۴ روز       | برگزاری اردوی زیارتی فرهنگی مشهد<br>مقدس           |

جدول ۵- تعداد مسابقات برگزار شده دانشجویی در سال ۱۳۹۴

| نوع مسابقات   | مسابقه علمی | مسابه ورزشی | مسابقه فرهنگی | مسابقه هنری | مسابقه قرآنی |
|---------------|-------------|-------------|---------------|-------------|--------------|
| تعداد مسابقات | -           | -           | ۱۱            | ۶           | ۱۰           |



جدول ۶- عملکرد مدیریت فرهنگی و فوق برنامه در سال ۱۳۹۴

| تعداد کل شرکت کنندگان | تعداد موارد | نوع فعالیت  |
|-----------------------|-------------|---|
| ۲۵                    | ۳           | حفظ و ترجمه سوره قرآنی بصورت مناسبتی  |
| ۵۰                    | ۱           | مراسم ترتیل خوانی   |
| ۸۰۰                   | ۶           | برگزاری مسابقات در جشنواره قرآنی  |
| ۶۰۰                   | ۲           | برگزاری کرسی تلاوت قرآن   |
| ۹۳                    | ۳۰          | برگزاری مسابقات ترجمه و مفاهیم در ماه مبارک رمضان                                 |
| ۹۵۰۰                  | ۳۵          | برگزاری مراسم فرهنگی در دانشگاه (اعیاد مذهبی - سوگواری های مذهبی - بزرگداشت ها)   |
| ۱۵۰۰                  | ۱           | برگزاری مراسم جشن آغاز سال تحصیلی ۹۴-۹۵   |
| ۳۰۰                   | ۲           | برگزاری مراسم جشن یک سالگی دانشجویان پزشکی  |
| ۲۰۰۰                  | ۲           | برگزاری مراسم جشن فارغ التحصیلی دانشجویان   |
| ۱۲۰۰                  | ۱           | برگزاری مراسم بزرگداشت ۱۶ آذر   |
| ۱۳۵۷۰                 | ۶۵          | برگزاری برنامه های کانون های دانشجویی دانشگاه ( بازدیدها- نشست ها- مراسم- همایش ) |
| ۵۰۰                   | ۸           | برگزاری کارگاه های فرهنگی و اجتماعی   |
| -                     | ۳۴          | چاپ نشریات دانشجویی   |
| -                     | ۲           | برگزاری جلسات کمیته نظارت بر نشریات دانشجویی                                      |
| ۱۲۰۰۰                 | ۱۰          | برپایی نمایشگاه حجاب و عفاف - نیمه شعبان - ماه مبارک رمضان - قرآنی                |
| -                     | ۱۲          | صدور مجوز و چاپ مجله "سلام ایرانی" و "پیک مشاور" معاونت دانشجویی                  |

## مدیریت امور دانشجویی

مدیریت امور دانشجویی در راستای اهداف معاونت دانشجویی و فرهنگی مبادرت به فراهم آوردن و ارتقاء امکاناتی جهت بهینه سازی فضای زندگی و تامین حداقل نیازهای اولیه برای تمامی دانشجویان نموده است. تدارک و ارتقاء محیطی سالم جهت افزایش و بهبود فعالیتهای علمی - فرهنگی دانشجویان از ماموریت‌های اساسی امور دانشجویی می‌باشد.

### عده فعالیت‌هایی که در این مدیریت انجام می‌شود عبارتند از:

- تدارک و ارتقاء امکاناتی جهت رفع نیازهای اولیه مانند غذا، ایاب و ذهاب، کمک هزینه تحصیلی، وام‌های مختلف، بیمه جهت فارغ نمودن ذهن دانشجو از درگیریهای مربوطه
- ایجاد تسهیلات لازم جهت برآوردن قسمتی از نیازهای درمانی دانشجویان از طریق ایجاد بیمه خدمات درمانی و بیمه حوادث
- افزایش حس مسئولیت پذیری و توسعه مهارتهای شغلی و مشارکت دانشجویان از طریق کمک به کاربایی دانشجویان
- تسهیل نظارت مداوم دانشجویان از طریق برگزاری نظر سنجی های سالانه در زمینه ی تغذیه ، ایاب و ذهاب و ...
- تسهیل در شناسایی و تردد دانشجویان و تحویل غذا در محیط دانشکده و خوابگاه ها از طریق صدور کارت
- هماهنگی جهت ارتقاء سطح علمی ، فرهنگی و سلامتی دانشجویان از طریق هماهنگی با مدیریت فوق برنامه ، تربیت بدنی ، مشاوره و دفتر تحقیق و توسعه معاونت دانشجویی ، فرهنگی دانشگاه

## ادارات و واحدهای مدیریت امور دانشجویی

### اداره رفاه و تعاون

#### معرفی:

اداره رفاه و تعاون زیرمجموعه مدیریت امور دانشجویی بوده و مسئولیت امور رفاهی دانشجویان را برعهده دارد که بعد از ورود به دانشگاه برقراری آرامش و آسایش دانشجویان از نظر مالی به عهده اداره رفاه می باشد. دانشجویان میتوانند با استفاده از امکانات صندوق رفاه دانشجویان وام و تسهیلات دریافت نمایند. شایان ذکر است که درخواست این تسهیلات از طریق پرتال دانشجویی بوده و پس از انجام اقدامات اولیه و اداری در مرحله نهایی از طریق حساب بانکی با نام تجارت کارت جوان که موجبات دستیابی راحت و آسان را در تمام طول روز و از طریق خودپردازهای دنیای تجارت الکترونیک فراهم نموده است قابل دریافت می باشد که عبارتند از: وام تحصیلی ، وام مسکن ، وام ضروری، ودیعه مسکن ، وام تبصره ۲ (شهریه شبانه - روزانه)، وام تبصره ۲ (واحد بین الملل) ، بیمه خدمات درمانی دانشجویان بورسیه و بیمه حوادث، کار دانشجویی و وام بنیاد علوی.



## • وام تحصیلی و مسکن:

وام تحصیلی و مسکن در هر نیمسال و بر اساس ضوابط صندوق رفاه دانشجویان با توجه به وضعیت تاهل و تعداد فرزندان پرداخت می گردد. نیمسال اول هر سال تحصیلی طبق ضوابط صندوق رفاه دانشجویان ۴ ماه و ۱۵ روز و نیمسال دوم هر سال تحصیلی ۵ ماه و ۱۵ روز محاسبه می گردد.

وام سه برابر: برای دانشجویان ممتاز و نمونه دانشگاه که در آزمون های سراسری سازمان سنجش و وزارت بهداشت و درمان متناسب با منابع صندوق حداکثر تا سه برابر سرانه مصوب وام تحصیلی و ضروری قابل پرداخت به دانشجویان عادی و براساس دستورالعمل و ضوابط تعیین شده دانشجویان ممتاز و نمونه، با تشخیص معاونت و تصویب هیات امنای صندوق رفاه دانشجویان قابل پرداخت می باشد.

## • وام ضروری:

به وامی اطلاق میشود که یکبار در طول تحصیل به دانشجویان روزانه از سوی صندوق رفاه دانشجویان تعلق میگیرد و می بایست پس از گذشت یک سال از شروع به تحصیل نسبت به دریافت این وام اقدام فرمایند.

## • ودیعه مسکن:

در راستای تامین بخشی از نیازهای دانشجویان، به دانشجویان متاهلی که فاقد خوابگاه و دارای مسکن اجاره ای میباشند با ارائه مدارک مورد نیاز از سوی صندوق رفاه دانشجویان وام ودیعه مسکن بصورت قرض الحسنه تعلق میگیرد. شایان ذکر است دانشجویان می بایستی هنگام انجام مراحل فارغ التحصیلی نسبت به عودت وام به صندوق اقدام نمایند.

## • وام تبصره ۲ (شهریه شانه):

وام تبصره ۲ (شهریه) مخصوص دانشجویان دوره شبانه دانشگاه: این وام به دانشجویان شبانه جهت کمک به پرداخت شهریه طبق آیین نامه و مقررات صندوق رفاه دانشجویان در هر نیمسال با احتساب شهریه هر فرد بر اساس واحد های انتخابی دانشجویان در آن ترم به حساب آموزش دانشکده های مربوطه واریز می گردد. دانشجویان دوره دکترا و دانشجویان تخصصی دولتی (آزاد) نیز میتوانند این وام را دریافت نمایند.

## • وام تبصره ۲ (واحد بین الملل):

این وام به دانشجویان دوره روزانه که در واحد پردیس بین الملل این دانشگاه مشغول به تحصیل بوده و موظف به پرداخت شهریه میباشند اطلاق میشود.

## • کار دانشجویی:

کار دانشجویی یکی دیگر از فعالیتهای اداره رفاه میباشد که بیشتر به دانشجویان نیازمند ساکن خوابگاه و دانشکده ها تعلق میگیرد. دانشجویان ۷۰ ساعت در هر ماه می بایست فعالیت داشته باشند.

## ● بیمه خدمات درمانی دانشجویان بورسیه و حوادث دانشجویان:

- براساس تفاهم نامه فی مابین صندوق رفاه وزارت بهداشت و آموزش پزشکی و سازمان بیمه خدمات درمانی دانشجویان بورسیه و خانواده آنها می توانند تحت پوشش بیمه خدمات درمانی با عنوان سایر اقشاری قرار بگیرند.
- شایان ذکر است که کلیه دانشجویان برای اینکه تحت پوشش بیمه قرار بگیرند می بایستی به سایت بیمه سلامت ایرانیان <http://www.bimehsalamat.ir> مراجعه و نسبت به تکمیل مراحل و درخواست دفترچه بیمه اقدام نمایند.
- کلیه دانشجویان شاغل به تحصیل به مدت یکسال تحت پوشش بیمه حوادث قرار میگیرند.

## ● تسویه حساب و امور فارغ التحصیلی:

امور دانشجویی دانشکده می بایستی در زمان فارغ التحصیلی، وضعیت آموزشی دانش آموختگان را در قالب فرم میزان بدهی به اداره رفاه اعلام نماید. پس از مراجعه دانشجویان به اداره رفاه، بدهی های این افراد با توجه به داشتن تعهد محضری تقسیط و وضعیت بدهی های قبلی در صورت ناپیوسته بودن مقاطع (موکولی، متعهد به بازپرداخت) مشخص می گردد. بعد از مدت یک هفته از انجام امور فارغ التحصیلی، دانش آموختگان می توانند جهت دریافت نامه استعلام از صندوق رفاه دانشجویان وزارت بهداشت در خصوص دریافت مدارک به اداره رفاه مراجعه نمایند.

## انذموجز صندوق رفاه دانشجویان متکل از:

- ۱- مجوز مشروط
- ۲- مجوز منوط
- ۳- مجوز موکول
- ۴- تسویه حساب

- بدهی معوقه شامل صدور فیش و نظارت بر بدهیهای گذشته.
- رفع نقص پرونده هایی که فارغ التحصیل سالهای قبل هستند اعم از مکاتبه یادانگشده ها و واحدهای ذیربط.
- ثبت سند تعهد محضری
- نظارت دقیق بر اخذ و ثبت سند تعهد محضری که شامل ۲۴ آیکون است، ذخیره شده و سپس اسکن می گردد.
- توزیع دفترچه های اقساط بنیاد علوی دانشجویان به دانشکده ها و اطلاع به دانشجویان توسط تماس تلفنی

## وام قرض الحسنه موسسه بنیاد علوی:

این وام براساس موافقت نامه فی مابین دانشگاه و موسسه بنیاد علوی جهت حمایت از دانشجویان محروم مستعد که از سوی معاونت دانشجویی و فرهنگی دانشگاه معرفی میشوند پرداخت می گردد.



## اداره تغذیه

### معرفی:

اداره تغذیه دانشگاه علوم پزشکی ایران از زیرمجموعه های مدیریت دانشجویی می باشد که هدف آن تأمین غذای دانشجویی با کیفیت و کمیت مناسب است. این اداره عهده دار مسئولیت نظارت بر تهیه، طبخ و توزیع غذای دانشجویان برای وعده های غذایی صبحانه، نهار و شام با استفاده از مواد اولیه با کیفیت و بهداشتی و نیز رزرو و توزیع غذا در سلف سرویس ها و خوابگاهها از طریق سیستم اتوماسیون تغذیه می باشد.

اهداف اداره تغذیه و واحدهای تابعه که وظیفه ارائه غذا به دانشجویان دانشکده ها و خوابگاههای دانشگاه را بر عهده دارد عبارتند از:

- نظارت بر تهیه مواد اولیه، طبخ غذا و توزیع آن در سلف سرویسها و خوابگاههای دانشگاه
- نظارت برتامین بموقع تجهیزات مورد نیاز طبخ غذا
- برگزاری مناقصه و انتخاب پیمانکار مناسب برای طبخ غذا
- تدوین برنامه غذایی مناسب باتوجه به فصول سال و برآورده سازی نیازهای تغذیه ای دانشجویان از نظر میزان کالری، پروتئین، کربوهیدرات، چربی و ریزمغذی های لازم با لحاظ امکانات دانشگاه و نظارت بر اجرای برنامه غذایی
- تهیه آنالیز مواد غذایی مورد نیاز برای هریک از غذاها
- نظارت و کنترل دقیق بر میزان مصرف مواد غذایی و کیفیت مواد غذایی خریداری شده
- نظارت دقیق بر عملکرد پیمانکار
- نظارت و رسیدگی مستمر بر امر بهداشت محیط های طبخ و توزیع غذا (آشپزخانه و سلف سرویس ها)
- نظارت در تهیه و ارائه کارت بهداشتی پرسنل دخیل در امر تهیه و طبخ غذا ( نظارت بر عملکرد پیمانکار تغذیه )
- کنترل بهداشت مواد غذایی و تاریخ تولید و انقضاء آنها در تمامی مراحل تهیه غذا اعم از خرید مواد غذایی استاندارد، نگهداری، آماده سازی، طبخ و توزیع غذا

### نحوه استفاده از سیستم اتوماسیون تغذیه:

دانشجویان پس از دریافت کارت دانشجویی هوشمند خود در صورت تمایل به استفاده از غذای دانشجویی به ترتیب زیر اقدام نمایند:

### الف: نحوه شارژ کارت تغذیه:

- ۱- افزایش اعتبار کارت تغذیه از طریق اینترنت ( شبکه شتاب ) :  
با مراجعه به آدرس <http://food.iums.ac.ir> و تایپ نام کاربری و کلمه عبور، گزینه افزایش اعتبار را انتخاب کرده و پس از تایپ مبلغ مورد نیاز، آن را تأیید نموده و سپس روی گزینه پرداخت کلیک کنید. سپس شماره ۱۶ رقمی روی کارت شتاب و رمز اینترنتی و CCV۲ خود را وارد نموده و سپس مجدداً گزینه پرداخت را انتخاب نمایید.
- ۲- واریز مبلغ به بانک ملت و ارائه فیش واریزی به کاربر اتوماسیون
- ۳- رزرو اینترنتی غذا از طریق وب سایت <http://food.iums.ac.ir> امکان پذیر است.
- ۴- تهیه ژتون فراموشی از طریق سیستم های وب کیوسک نصب شده در سلف سرویس ها امکان پذیر می باشد.



## ب: نحوه تحویل غذا:

- دانشجویان عزیز می توانند غذایی را که رزرو کرده اند در رزرو مربوطه و در محل و زمان مقرر با استفاده از دستگاه تحویل غذا، دریافت نمایند. پس حتماً کارت هوشمند خود را همراه داشته باشید.
- وعده غذایی رزرو شده فقط در همان سلفی که رزرو انجام گرفته قابل تحویل است.
- دانشجویان ساکن خوابگاه ها در صورت تمایل جهت رزرو صبحانه و شام می بایست از طریق اینترنت اقدام به رزرو صبحانه و شام نمایند.

## ج: زمان توزیع غذا:

- ۱- ساعت توزیع ناهار:  
در سلف سرویس ها از ساعت ۱۱/۳۰ الی ۱۴ می باشد.
- ۲- ساعت توزیع صبحانه و شام در خوابگاهها
- وعده صبحانه و شام به طور همزمان در شش ماهه اول سال از ساعت ۱۸ الی ۲۰ و در شش ماهه دوم سال از ساعت ۱۷ تا ۱۹ توزیع می گردد.

## چگونگی تهیه و تنظیم برنامه غذایی

- یکی از مسائل مهمی که تمام جنبه های روحی و جسمی دانشجویان را در طول تحصیل تحت تأثیر قرار می دهد وضعیت تغذیه است. قسمت عمده غذای مصرفی دانشجویان را غذای ارائه شده در سلف سرویس و خوابگاه ها تشکیل می دهد. در این راستا برنامه غذایی (صبحانه، ناهار، شام) با توجه به فصول سال به صورت ماهانه توسط اداره تغذیه با توجه به نیازهای تغذیه ای روزانه دانشجویان براساس استانداردهای موجود و اعتبارات تخصیصی تهیه و تنظیم شده و به دانشجویان ارائه می گردد. در تدوین برنامه غذایی از غذاهای متنوع به همراه پیش غذاها و دسرهای گوناگون استفاده می شود.
- در حال حاضر در هفته، سبزیجات به صورت سالاد (در کنار غذا)، غذاهای تهیه شده از سبزیجات و همچنین میوه به صورت ۲-۳ وعده در هفته ارائه می شود که البته این مقدار تأمین کننده نیاز دانشجویان به میوه و سبزی نخواهد بود. لذا بهتر است دانشجویان جهت تهیه انواع میوه جات و سبزیجات در برنامه غذایی هفتگی، شخصاً اقدام نمایند.

## بیمکات ذیل توجه فرمایید:

- غذاهای پخته ای که به روش صحیح نگهداری نشوند، مهمترین علت مسمومیت های غذایی هستند. بهتر است غذای پخته هر چه زودتر مصرف شود چون میکروب ها به غذای گرم علاقه زیادی دارند. در غیر اینصورت غذای پخته باید سریع سرد شده و در یخچال نگهداری گردد.
- غذای پخته ای که در یخچال نگهداری می شود برای مصرف مجدد بایستی بخوبی گرم شود. بیش از دو بار گرم کردن غذای پخته کار صحیحی نیست چون هم خطر آلودگی آن بیشتر است و هم ارزش غذایی خود را از دست می دهد.
- علیرغم اینکه مواد غذایی خام نظیر میوه ها و سبزی ها قبل از توزیع توسط پرسنل آشپزخانه شستشو می گردد ولی با توجه به حساسیت های بهداشتی این گونه مواد، لازم است حتماً قبل از مصرف، مجدداً شستشو و ضد عفونی گردند.



## نظرسنجی:

اداره تغذیه هر سال تحصیلی برگه های نظر سنجی برای دانشجویان ساکن در خوابگاهها ارسال می نماید تا ضمن اطلاع از میزان رضایتمندی آنها از نحوه ارائه خدمات تغذیه ای، نظرات، پیشنهادات و انتقادات سازنده آنها در برنامه ریزی های اداره تغذیه لحاظ گردد. همچنین در مکان های توزیع غذا در قسمت دختران و پسران واقع در سلف پزشکی، توان بخشی، مدیریت و پرستاری، دفاتر نظرخواهی از دانشجویان قرار داده می شود تا دانشجویان بتوانند هرگونه نظر، انتقاد و یا پیشنهاد خود را به طور روزانه در این دفاتر ثبت نمایند. مطالب درج شده نقش مؤثری در تصمیم گیری های بعدی خواهد داشت.

- سیستم نظرسنجی اینترنتی در سامانه تغذیه راه اندازی و بهره برداری شده و دانشجویان می توانند در هر ساعت از شبانه روز، به سایت تغذیه مراجعه و نظرات خود را نسبت به کیفیت و کمیت غذاها و دسرهای توزیع شده در سه وعده صبحانه، نهار و شام اعلام نمایند که پس از بررسی در تهیه و تنظیم برنامه غذایی و نظارت بر عملکرد پیمانکار موثر واقع خواهد شد.

## واحد ایاب و ذهاب دانشجویی

واحد ایاب و ذهاب مدیریت امور دانشجویی هم اکنون با ۱۲۰ نیمراه روزانه در امر ایاب و ذهاب دانشجویان به دانشکده ها، بیمارستان ها و خوابگاه ها فعال می باشد. فعالیت واحد ایاب و ذهاب از ساعت ۶:۲۰ همزمان با اولین نیمراه آغاز شده و تا ساعت ۲۰:۰۰ که آخرین نیمراه انجام می شود فعال بوده و به طرق تلفنی و حضوری به سوالات و مسائل مطرح جوایگو می باشد. گزارش کارکرد سرویس های رفت و برگشت هر روز، صبح روز بعد از مسئولین خوابگاه ها که مسئول نظارت بر سرویس های خوابگاه می باشند اخذ گردیده در فرم گزارش روزانه ثبت گردیده و به مدیر امور دانشجویی و شرکت ایاب و ذهاب ارسال می شود. موارد موجود در فرم گزارش ایاب و ذهاب دقیقاً مورد پیگیری قرار گرفته و در همان روز حل می شوند. محاسبه کارکرد و پرداخت حق الزحمه شرکت توسط فرم های سه گانه پیوست خواهد بود که در پایان هر ماه توسط مسئولین خوابگاه ها پر شده و مبنای عمل واحد ایاب و ذهاب با توجه به تعداد غیبت و نحوه پرداخت تنخواه خواهد بود.

## شرح مختصری از وظایف، عملکرد و اهداف واحد ایاب و ذهاب دانشجویی:

- ۱- نیاز سنجی از خوابگاه ها و آماده کردن مدارک مناقصه
- ۲- پیگیری انجام مراحل مناقصه با هماهنگی مدیریت امور عمومی دانشگاه
- ۳- معرفی پیمانکار به مسئولین خوابگاهها و ایجاد تعامل مثبت میان آنها
- ۴- دریافت سرویس های درخواستی خوابگاهها و اعلام آن به پیمانکار
- ۵- نظارت بر انجام گرفتن سرویس ها براساس شرایط ذکر شده در قرارداد
- ۶- دریافت نام و شماره تلفن رانندگان به تفکیک مسیر از پیمانکار و اعلام آن به خوابگاهها
- ۷- گزارش گیری روزانه از خوابگاهها و ارائه گزارش به مدیریت
- ۸- پیگیری موارد مطروح در گزارش روزانه به واسطه تماس با پیمانکار-علل غیبت، تاخیر، تنخواه و ...
- ۹- تعامل با دانشجویان و دریافت نظرات آنان در مورد سرویس ها
- ۱۰- بازدید منظم از سرویس ها و خودروهای پیمانکار در صورت نیاز
- ۱۱- معرفی ناظرین سرویس ها جهت کار دانشجویی و قرارداد ساعتی

- ۱۲- برگزاری جلسات هفتگی با پیمانکار جهت بررسی وضعیت موجود و بهبود شرایط
- ۱۳- برگزاری جلسات ماهانه با حضور مسئولان خوابگاه ها و پیمانکار
- ۱۴- اخذ شماره حساب از مسئولین خوابگاهها و تقسیم تنخواه پرداختی براساس شرایط موجود
- ۱۵- اطلاع رسانی به خوابگاهها و پیمانکار در موارد مختلف
- ۱۶- محاسبه جریمه براساس چک لیست موجود در قرارداد و اعلام آن به مدیریت دانشجویی
- ۱۷- پیگیری و دریافت گزارش های ماهیانه خوابگاهها در چک لیست های موجود در قرارداد
- ۱۸- تجزیه و تحلیل چک لیست ها ، محاسبه نیمراه های انجام گرفته براساس گزارش ها ،تهیه ، تنظیم و ارسال کارکرد ماهیانه پیمانکار به مدیریت
- ۱۹- انجام امور مربوط به پایان قرارداد پیمانکار

## واحد صدور کارت دانشجویی

### معرفی:

تحقق اهداف دولت الکترونیک مستلزم رویکرد تمامی واحدهای زیرمجموعه دستگاه ها به سمت مکانیزه کردن خدمات و بهره گیری از قابلیت های نرم افزاری و سخت افزاری و سیستمهای اتوماسیون در جنبه های گوناگون اداری - مالی و آموزشی - فرهنگی است . استفاده از کارت هوشمند دانشجویی یکی از این راهکارها است که علاوه بر اینکه کارت دانشجویی محسوب می گردد ، در حال حاضر امکان بهره گیری دانشجویان از خدمات تغذیه ، ورود و خروج خوابگاه ، امکان ورزشی به وسیله کارت هوشمند فراهم شده است . این کارت قابلیت استفاده جهت کتابخانه ها ، پارکینگ ، حضور و غیاب و ... را دارد که تحقق آن ، همکاری و تعاون سایر واحدهای ذی ربط را طلب می کند .

این واحد ، صدور کارت دانشجویی هوشمند جهت تمامی دانشجویان ورودی جدید مقاطع مختلف اعم از روزانه و شبانه ، پیوسته و ناپیوسته ، انتقالی ، بورسیه ، پردیس بین الملل و ... و همچنین صدور مجدد کارت های دانشجویی گم شده یا معیوب را برعهده دارد که پس از پایان ثبت نام دانشجویان در آغاز هر نیمسال ، اطلاعات مربوط آنان از طریق آموزش کل دانشگاه در اختیار این واحد قرار می گیرد و مطابق زمانبندی که در سایت معاونت دانشجویی فرهنگی اطلاع رسانی می گردد ، کارت ها صادر شده و در محل های تعیین شده به دانشجویان جدیدالورود در قبال اخذ امضاء و فیش واریزی بابت هزینه چاپ کارت ، تحویل داده می شود . کارت خام بدون تماس هوشمند از جنس PVC با دارا بودن حافظه و سنسور داخلی ( قابلیت چند منظوره بودن کارت ها نیز به دلیل داشتن این مختصات است ) ، فیلم و ریبون جهت چاپگر و رول هولوگرام ، مواد اولیه لازم جهت صدور کارت های دانشجویی هوشمند می باشد .

### شرح مختصری از وظایف، عملکرد و اهداف واحد صدور کارت دانشجویی:

- ۱- پی گیری و درخواست مواد اولیه مانند کارت خام ، ریبون و فیلم با کیفیت بالا جهت صدور کارت دانشجویان هر نیمسال
- ۲- دریافت اطلاعات و عکس های دانشجویان جدیدالورود هر نیمسال از آموزش کل و ثبت در نرم افزار
- ۳- صدور کارت دانشجویی هوشمند جهت تمامی دانشجویان ورودی جدید مقاطع مختلف روزانه و شبانه ، پیوسته و ناپیوسته، انتقالی ، بورسیه و پردیس بین الملل و ...
- ۴- صدور مجدد کارت های دانشجویی گم شده یا معیوب جهت متقاضیان با مجوز آموزش کل .
- ۵- تحویل دادن کارت دانشجویان متقاضی صدور کارت با اخذ امضاء و فیش هزینه واریزی
- ۶- جمع آوری و دسته بندی فیش های واریزی و تحویل به امور مالی حوزه



## مدیریت امور خوابگاه‌ها

### معرفی:

مدیریت امور خوابگاه‌ها زیر مجموعه معاونت دانشجویی فرهنگی با هدف پذیرش، ثبت نام و اسکان دانشجویان غیر بومی و تأمین و بهینه سازی فضای فیزیکی مناسب اقدام به پذیرش و اسکان دانشجویان در ۱۱ واحد خوابگاهی نموده است. این مدیریت در راستای انجام وظایف خود دارای واحدهای زیر مجموعه شامل اسکان، پشتیبانی، تسویه حساب و پرسنلی می باشد. انجام برنامه ریزی ها برای اسکان و سکونت دانشجو بر اساس قوانین و مقررات آئین نامه اسکان مصوب وزارت بهداشت می باشد این مدیریت نیز سیاست های کلی و چهار چوب اصلی قوانین موضوعه را سرلوحه انجام وظایف و برنامه ریزی های خود می داند.

### عده فعالیت هایی که در این مدیریت انجام می شود عبارتند از:

- پذیرش، ثبت نام، و اسکان دانشجویان غیر بومی
- بررسی سوابق سکونت دانشجو و تسویه حساب دانشجویان فارغ التحصیل خوابگاهی
- نیاز سنجی اقلام و تجهیزات رفاهی، عمرانی و ... خوابگاه ها، درخواست و پیگیری تا حصول نتیجه
- نظارت کمی و کیفی امور جاری خوابگاه ها شامل خدمات، تأسیسات و...
- برگزاری جشن و سایر مراسم ها به مناسبت های مختلف و جلب مشارکت دانشجویان جهت ایجاد فضایی با نشاط
- برنامه ریزی جهت حضور ناظمین در خوابگاه ها بصورت شیفت جهت ارائه خدمات خوابگاهی بصورت ۲۴ ساعته
- انجام بازدیدها و جلسات دوره ای جهت بررسی مسائل و مشکلات و انجام پیگیری های لازم تا مرتفع شدن آنها

### معرفی واحدهای مدیریت امور خوابگاه‌ها

#### ● واحد اسکان:

این واحد شامل اسکان خواهران و برادران می باشد که در جهت تحقق اهداف معاونت دانشجویی و ارائه خدمات مطلوب و تسریع در خدمت رسانی به دانشجویان اقدام به راه اندازی سامانه اسکان و گیت تردد در خوابگاههای تابعه نموده است. با این توضیح که این سامانه با دریافت اطلاعات دانشجویان از سامانه سما و پردازش آن، تقاضای دانشجو را ثبت کرده و کارشناسان اسکان پس از بررسی، دانشجو را ساکن نموده و خود دانشجو نیز از طریق اینترنت با مراجعه به سابقه سکونت خود از اسکان خود مطلع می شود. کلیه مراحل ثبت نام دانشجویان جهت اسکان در خوابگاه ها از طریق سایت انجام می گردد و نیاز به مراجعه حضوری دانشجویان نمی باشد.

اسکان دانشجویان بر مبنای آئین نامه اسکان انجام می گردد و کلیه دانشجویان خوابگاهی ملزم به رعایت موارد مربوطه هستند.

برخی از موارد آئین نامه به شرح ذیل می باشد.

• اتاق یا خوابگاه دانشجو در طول مدت تحصیل، بنا به ضرورت و مصلحت ممکن است تغییر یابد، دانشجو موظف است در مکان هایی که برای وی تعیین می گردد اقامت نماید.

• تعویض و جابجایی اتاقهای دانشجویان در هر خوابگاه فقط از اختیارات مسئول خوابگاه می باشد و دانشجو شخصاً حق جابجایی اتاق را ندارد.

• ظاهر شدن با لباس نامناسب و نامتعارف (کوتاه، بدن نما، زیرپیراهن و ...) که مغایر با آداب اسلامی، شئون دانشجویی و عرف جامعه می باشد به طور کلی در فضاهای عمومی خوابگاهها ممنوع است و در خوابگاه خواهران از ورود افراد بد حجاب جلوگیری بعمل خواهد آمد.

• هرگونه جابجایی یا انتقال اموال عمومی خوابگاه توسط دانشجو ممنوع است.

- سکونت دانشجویان در خوابگاه در تعطیلات تابستان، بین دو نیمسال و ایام نوروز به استثناء کارورزان و دستیاران ممنوع می‌باشد.
- دانشجویان میهمان، جایجایی، انتقالی بورسیه سازمان‌های نظامی اعم از ارتش، سپاه، نیروی انتظامی و سایر سازمان‌ها از اولویت استفاده از خوابگاه برخوردار نمی‌باشند. در صورت وجود ظرفیت تقاضای آن‌ها در کمیته اسکان طرح و بررسی خواهد شد.
- تعیین تعداد نفرات هر اتاق به عهده مدیریت امور خوابگاه‌ها می‌باشد و دانشجویان ساکن در اتاق حق مخالفت با افراد جدیدی که مجوز سکونت در اتاق را دریافت نموده‌اند ندارند.
- در صورت وجود امکانات دانشجویان واجد شرایط می‌توانند از آغاز تحصیل حداکثر به ترتیب: کاردانی و کارشناسی ناپیوسته ۴ نیمسال، کارشناسی پیوسته و دکترای تخصصی ۸ نیمسال، کارشناسی ارشد ناپیوسته ۵ نیمسال، دکترای حرفه‌ای ۱۴ نیمسال از خوابگاه دانشجویی استفاده نمایند.
- کمیته اسکان می‌تواند در صورت کمبود ظرفیت و امکانات زمان حداکثر مدت سکونت را کاهش دهد.
- چنانچه دانشجوی معرفی شده به خوابگاه در موعد مقرر بدون هیچ گونه عذر موجه خوابگاه را تخلیه ننماید اتاق وی با حضور نماینده معرفی شده از طرف حراست دانشگاه/ دانشکده رئیس یا سرپرست اداره خوابگاه‌ها و مسئول شیفت خوابگاه طی صورتجلسه‌ای تخلیه و مراتب مورد تخلف دانشجوی به مراجع ذیصلاح جهت پیگیری‌های بعدی گزارش می‌شود.

### اهم فعالیت‌های این واحد

- انجام امور مربوط به ثبت نام و اسکان دانشجویان
- اخذ تمهیدات لازم از دانشجویان درابتدای سکونت در خوابگاهها
- معرفی دانشجویان مهمان جهت استفاده از خوابگاه
- کارکرد با سیستم اتوماسیون خوابگاهها و انجام فعالیتها بصورت مکانی
- ثبت اطلاعات دانشجویان و فیش‌های واریزی دانشجویان
- جایجایی، اخراجی، انصرافی، دانشجویانی که به هر نحوی ارتباط خود بادانشگاه و امور خوابگاهها را قطع مینمایند
- کارگیری تمهیدات لازم جهت اسکان دانشجویان جدید الورود طبق ضوابط و آئین نامه های موجود
- ثبت اطلاعات دانشجویان جدیدالورود در سامانه الکترونیکی اسکان

### برخی از امکانات سیستم کنترل تردد خوابگاهها (جهت کنترل تردد دانشجویان ساکن خوابگاه) به شرح ذیل می‌باشد:

- مانیتورینگ آنلاین از طریق وب
- ارتباط از طریق شبکه TCP/IP و نصب آسان و سریع
- امکان نمایش اسامی و تصاویر افراد بر روی صفحه نمایشگر LCD
- امکان ارسال اطلاعات تردد بصورت ONLINE
- قابلیت تنظیم وضعیت گیت‌ها از طریق نرم افزار و وب
- امکان ارتباط با سیستم های اسکان و تغذیه
- امکان مدیریت چندین دستگاه کنترل تردد بصورت همزمان
- امکان انواع گزارشگیری برحسب تاریخ، افراد، گروههای مختلف و نوع تردد
- امکان گزارش گیری و کنترل تردد از طریق وب
- امکان تهیه خروجی های مختلف با فرمت‌های متفاوت

## ● واحد تسویه حساب:

تسویه حساب در مدیریت امور خوابگاه ها در جهت انجام امور و صدور تسویه حساب دانشجویان فارغ التحصیل در برنامه صندوق رفاه دانشجویی، صدور فیش جهت دانشجویان فارغ التحصیل که بصورت نقدی هزینه خوابگاه را واریز می کنند، ثبت اطلاعات دانشجویان ساکن در خوابگاه ها در آغاز هر ترم تحصیلی در برنامه صندوق رفاه دانشجویی، بررسی و تأیید فرم های ودیعه مسکن دانشجویان، تهیه و تنظیم سند میزان بدهی دانشجویان ساکن در خوابگاه ها و ارسال به صندوق رفاه دانشجویی در پایان هر نیمسال تحصیلی، تهیه و ارسال لیست دانشجویان تحصیلات تکمیلی ساکن در خوابگاه ها ی خودگردان به واحد امور مالی جهت واریز کمک هزینه، پاسخگویی به دانشجویان در خصوص هزینه های خوابگاه و پیگیری مشکلات دانشجویان ساکن خوابگاه خودگردان، برقراری ارتباط با صندوق رفاه دانشجویی وزارتخانه می باشد.

## ● واحد پشتیبانی:

واحد پشتیبانی عهده دار نیاز سنجی اقلام و تجهیزات رفاهی، عمرانی و ...، پیگیری انجام درخواست ها و خرید اقلام و تجهیزات و تأیید انجام امور در خوابگاه ها می باشد .

این واحد در جهت تأمین و بهینه سازی فضای فیزیکی خوابگاه عهده دار مسئولیت ارائه امکانات خوابگاهی در حد بضاعت مدیریت امور خوابگاه ها می باشد امکانات خوابگاهی را می توان به دو بخش امکانات عمومی و امکانات داخل اتاق طبقه بندی کرد که به شرح ذیل می باشد.

الف : امکانات عمومی: خوابگاه ها دارای نمازخانه، سالن مطالعه، سالن تلویزیون ، سایت کامپیوتر و اینترنت ، اتاق ورزش ، اجاق گاز، تلویزیون، جارو برقی، یخچال، ماشین لباسشویی ، اطو و... می باشد.

ب: امکانات اتاقها: اتاقها مجهز به اینترنت پر سرعت ، تخت ، فرش و موکت ، یخچال ، میز و صندلی بوده و تهیه سایر لوازم شخصی مورد نیاز به عهده دانشجو می باشد.

## اهم فعالیت این واحد

- دریافت کلیه در خواستها و تجهیزات خوابگاههای تابعه (اداری، مواد شوینده، اموالی ، ورزشی، فرهنگی، نمازخانه ، سالن مطالعه ، سلف غذای خوابگاهها ، سم پاشی و...) و پیگیری آن
- پیگیری و هماهنگی با اداره عمومی در خصوص ارسال ملزومات به خوابگاههای تابعه تا حصول نتیجه
- نظارت برانجام کارهای عمرانی در حد انجام کار و گزارش گیری
- جمع آوری لیست اقلام مازاد و اسقاط و هماهنگی با اداره اموال
- هماهنگی با اداره عمومی و کارپردازان جهت خریدهها و سفارشات و کارهای ساختمانی
- گزارشگیری و پیگیری کارهای تاسیساتی روزمره خوابگاهها

## ● واحد پرسنلی:

این واحد وظیفه انجام هماهنگی و برنامه ریزهای لازم جهت حضور منظم پرسنل به صورت شیفت در ساعات شبانه روز و نیروهای روز کاراداری جهت انجام بهتر امور در مواقع بروز مشکل و پاسخگویی به درخواستها و انتظارات پرسنل طبق مقررات را بر عهده دارد. در راستای توانمند سازی پرسنل و آموزش مهارت های مورد نیاز انجام هماهنگی لازم جهت برگزاری کلاسهای آموزشی با مرکز مشاوره و سایر واحد های مرتبط از وظایف واحد پرسنلی می باشد.



جدول ۸- اطلاعات خوابگاه های دانشجویی در سال ۱۳۹۴

| ردیف | نام خوابگاه  | تعداد تخت | نوع خوابگاه | آدرس خوابگاه   | شماره تماس دفتر خوابگاه |
|------|--------------|-----------|-------------|--|-------------------------|
| ۱    | امام علی(ع)  | ۵۳۹       | پسرانه      | فلکه دوم صادقیه- بلوار آیت ... کاشانی نرسیده به میدان نور- بین خ گلهای ۱ و ۲ خ شانزدهم | ۴۴۰۹۸۵۵۴                |
| ۲    | فلسطین       | -         | -           | خ فلسطین شمالی- ک ش فیروز دهقان - مقابل مدرسه راهنمایی مهدیه- پلاک ۲۰                  | ۸۱۹۵۵۲۲۰                |
| ۳    | آمل          | ۱۶۹       | دخترانه     | خ شریعتی - نرسیده به خ طالقانی - روبروی بیمارستان پاسارگاد - خ آمل - پلاک ۱۳۸          | ۷۷۶۴۳۹۳۰                |
| ۴    | شقایق        | ۱۳۴       | دخترانه     | انتهای خ ش استاد مطهری - نرسیده به خ ش دکتر بهشتی روبروی ترکمنستان - پلاک ۲۷/۲۹        | ۸۸۴۱۳۳۷۵                |
| ۵    | مطهری        | ۹۶        | دخترانه     | خ ش استاد مطهری - خ لارستان - کوچه افتخار - مقابل درب جنوبی سفارت هلند - پلاک ۳۹       | ۸۱۹۱۲۹۲۷                |
| ۶    | ساعی         | ۷۰        | دخترانه     | خ ولیعصر - نرسیده به پارک ساعی - بن بست شهید کوزه گر - پلاک ۱۴                         | ۸۸۷۰۶۱۶۸                |
| ۷    | نوید         | ۸۴        | دخترانه     | خیابان نجات الهی ، کوچه نوید پلاک ۱  | ۸۱۹۰۵۱۱۸                |
| ۸    | گلستان       | ۲۶۴       | دخترانه     | میرداماد میدان مادر- خ شهید شاه نظری - کوی نظام دانشکده توان بخشی                      | ۲۲۲۵۶۴۳۴                |
| ۹    | حضرت زهرا(س) | ۲۵۲       | دخترانه     | پاسداران - میدان احتشامیه - خ راست روان - پلاک ۶۳                                      | ۲۲۵۹۴۴۴۰                |
| ۱۰   | امام حسن (ع) | ۱۸۶       | پسرانه      | فلکه دوم صادقیه- بلوار آیت ... کاشانی نرسیده به میدان نور- بین خ گلهای ۱ و ۲ خ شانزدهم | ۴۴۰۲۷۰۹۰                |
| ۱۱   | قائمیه       | -         | -           | خ سرهنگ سخائی بن بست امین الوزراء  | ۶۶۷۵۱۶۲۷                |



## مدیریت تربیت بدنی

تفکر و هم اندیشی در حیطه مطالعات علوم ورزشی در تمامی گرایشها، نشانگر اهتمام جدی به توصیه و تأکید مقام معظم رهبری بر ضرورت و توجه به ورزش در کناردانش و ارزش است. نقش فراگیر تربیت بدنی در شکل دهی انسان سالم و نیز تعالی فرهنگی، اجتماعی، اخلاقی و اقتصادی جامعه بر هیچ کس پوشیده نیست. پیش بینی، برنامه ریزی و سازماندهی از اصول مدیریتی می باشد که با توجه به بررسی عملکرد سالهای گذشته و امکانات مالی و منابع انسانی موجود انجام می گیرد. برنامه توسعه تربیت بدنی دانشگاه با توجه به امکانات و شرایط و نیازهای دانشجویان، کارکنان و اعضای محترم هیأت علمی دانشگاه تدوین گردیده است.

### عده فعالیت هایی که در مدیریت تربیت بدنی انجام می شود عبارتند از:

- برگزاری کلاس های واحد تربیت بدنی ۲۱ دانشجویان در قالب رشته های ورزشی مختلف و شناسایی استعداد های نخبه ورزشی
- برگزاری سمینارهای علمی، ورزشی در سطح دانشگاه های علوم پزشکی سراسر کشور.
- برگزاری دوره های مربیگری، داوری و کارگاه های آموزشی برای کارشناسان تربیت بدنی
- برگزاری همایش های ورزشی به مناسبت هفته تربیت بدنی، هفته سلامت و... دانشجویان و کارمند
- برگزاری برنامه های کوهنوردی، گلگشت های یک روزه و اسکی برای دانشجویان دختر و پسر
- برگزاری کلاس های آموزشی ورزشی در محل خوابگاه پسران و دختران
- اعزام کاروان ورزشی به المپیا د های ورزشی دانشجویان دختر و پسر
- برگزاری تمرینات تیم های منتخب ورزشی دانشجویان دختر و پسر دانشگاه
- برپایی غرفه تربیت بدنی در جشن دانشجویان جدیدالورود
- برگزاری مسابقات جام رمضان و المپیا د ورزشی کارکنان و اعضای هیأت علمی دانشگاه
- اعزام تیم های ورزشی کارکنان و اعضای هیأت علمی دانشگاه (بانوان و آقایان) به مسابقات کارکنان دولت و مسابقات قهرمانی کشور تک رشته ای کارکنان.
- برگزاری مسابقات ورزشی کارکنان به مناسبت گرامی داشت هفته دفاع مقدس و مسابقات بسیج
- برگزاری کلاس های آموزشی، تفریحی و ورزشی در پایگاه تابستانی برای فرزندان کارکنان

### معرفی واحدهای مدیریت تربیت بدنی

#### • آموزش و پژوهش تربیت بدنی

- با هدف کلی ارتقای سطح کیفی و کمی واحد تربیت بدنی ارائه شده بر حسب نیاز دانشکده ها، ایجاد انگیزه، یکسان سازی در ارائه واحد تربیت بدنی و برگزاری کلاس های آموزشی عمومی و تخصصی دوره های مربیگری، داوری و کارگاه های علمی- ورزشی ویژه کارشناسان تربیت بدنی بمنظور ارتقاء سطح دانش علمی و تخصصی منابع انسانی:
- برگزاری کلاس های واحد تربیت بدنی ۲۱ دانشجویان در نیمسال اول و دوم ۹۴ در قالب رشته های ورزشی فوتبال، والیبال، بسکتبال، فوتسال، تنیس روی میز، آمادگی جسمانی، دو میدانی و شناسایی استعداد های نخبه ورزشی
- (۱۲۹ کلاس واحد تربیت بدنی ۲۱ دانشجویان به تعداد ۱۵۰۰ نفر در سال ۹۴)
- برگزاری اولین دوره مربیگری طناب زنی (ورزش های همگانی) و کارگاه لیوان چینی برای کارشناسان تربیت بدنی دانشگاه های علوم پزشکی سراسر کشور به مدت یک هفته در مجموعه ورزشی پردیس شهید همت.
- افزایش تجهیزات و امکانات ورزشی و کمک آموزشی، جهت ارتقاء کمی و کیفی کلاس های عملی واحد تربیت بدنی ۱ و ۲
- طراحی و اجرای طرح های تحقیقاتی ورزشی جهت ارتقای سطح علمی و استاندارد سازی آموزش های عمومی و تخصصی ورزشی



## • امور فنی و ورزش تهرانی

- این مدیریت با دارا بودن مجموعه ورزشی شهید همت، سالن های ورزشی دانشکده مدیریت و اطلاع رسانی پزشکی، دانشکده علوم توانبخشی و زیر ساختارهای مربوطه در جهت گسترش و بسط فرهنگ ورزش در میان دانشجویان برای ایجاد جامعه ای سالم، تندرست و نسلی شاداب در اجرای برنامه های کوتاه مدت خود موثر عمل کرده است.
- برپایی غرفه تربیت بدنی در جشن دانشجویان جدیدالورود، تجلیل از مدال آوران، شناسایی و ثبت نام از ورزشکاران نخبه، برگزاری مسابقه دارت و اهدای یادبود به دانشجویان جدیدالورود (مهر ۹۴)
  - آموزش رشته های متنوع ورزشی به دانشجویان
  - برگزاری تمرینات تیم های منتخب ورزشی دانشجویان دختر و پسر دانشگاه در ۱۲ رشته ورزشی با حضور مربیان و سرپرستان مجرب ورزشی (سال ۹۴) بمنظور حفظ آمادگی تیمهای ورزشی بمنظور هرچه بهتر در صحنه ها و میادین ورزشی درون دانشگاهی و برون دانشگاهی.
  - اعزام کاروان ورزشی با حضور ۶۰ نفر در ۱۱ رشته ورزشی به دوازدهمین المپیاد ورزشی دانشجویان دختر در شهر ارومیه و کسب ۱۵ مدال (۳ مدال نقره، ۱ مدال برنز یک کاپ سوم تیمی و یک کاپ اول اخلاق) و رتبه نهم در بین ۴۶ دانشگاه علوم پزشکی سراسر کشور (مرداد ۹۴) بمنظور تعامل فعال و ترویج رقابت سالم در بین ورزشکاران و ارتقاء سطح ورزش قهرمانی جهت کسب جایگاه برتر.
  - برگزاری مسابقات تک رشته ای بین دانشکده های تابعه دانشگاه بمنظور ارتقاء کیفیت ورزش های رقابتی و قهرمانی، گسترش و بسط فرهنگ ورزش در میان دانشجویان برای نیل به جامعه ای سالم و تندرست و ایجاد نسلی شاداب.
  - اعزام تیم منتخب رشته ورزشی فوتسال به مسابقات تک رشته ای قهرمانی کشور و تیم های منتخب ورزش های همگانی به اولین دوره المپیاد ورزش های همگانی در خزرآباد ساری.

## • امور ورزش های بگانی و ورزش در خوابگاه ها

- توسعه ورزش همگانی و تفریحات سالم با مشارکت حداکثری به منظور تقویت روحیه نشاط و تحرک آفرینی دانشجویان، غنی سازی اوقات فراغت دانشجویان و بالا بردن سطح سلامت جامعه دانشگاهی:
- برگزاری ورزش صبحگاهی در مجموعه ورزشی شهید همت و دانشکده مدیریت هر روز ساعت ۷/۳۰ الی ۸/۱۵ صبح
  - برگزاری همایش پیاده روی به مناسبت هفته تربیت بدنی با شرکت ۱۸۰ نفر کارمندان و اعضاء هیأت علمی دانشگاه در تاریخ ۲۶ مهرماه ۹۴
  - برگزاری ۳۰ برنامه کوهنوردی و گلگشت با شرکت ۶۲۰ دانشجویان دختر و پسر (سال ۹۴)
  - برگزاری کلاس های آموزش کشتی، رزمی و بدنسازی با دستگاه برای دانشجویان پسر در محل خوابگاه امام علی (ع)، امام حسن (ع)، فلسطین و قائمیه
  - برگزاری کلاس آموزش ایروبیک در خوابگاه های شقایق، گلستان، مطهری، آمل، الزهرا (س)، ابن سینا و نوید.
  - تجهیز سالن های ورزش خوابگاه های دانشجویی دختر و پسر به دستگاههای بدنسازی، تردمیل، دوچرخه ثابت، الپتیکال، فوتبال دستی، میز تنیس روی میز، راکت و توپ، پایه و صفحه دارت و ...
  - برگزاری مسابقات ورزشی برای دانشجویان پسر و دختر خوابگاه بمناسبت هفته خوابگاهها در رشته های مختلف ورزشی: والیبال ۴ نفره - طناب کشی - دارت - فوتبال دستی - تنیس روی میز - طناب زنی - آمادگی جسمانی - میچ اندازی و اهدای جوایز.
  - بازدید و نظارت از اماکن ورزشی خوابگاهها بطور مستمر



## • امور ورزش کارکنان و اعضاء هیأت علمی دانشگاه

- توسعه ورزش همگانی و تفریحات سالم با مشارکت حداکثری به منظور تقویت روحیه نشاط و تحرک آفرینی کارکنان و اعضای هیأت علمی، بستر سازی برای سطح سلامت جسمانی، عاطفی و روحی کارکنان و اعضای هیأت علمی، آموزش مهارت‌های ورزشی و افزایش سطح آمادگی تیم‌های ورزشی کارکنان بمنظور حضور مقتدرانه در مسابقات برون دانشگاهی:
- برگزاری مسابقات برای بسیجیان دانشگاه، گرامیداشت هفته دفاع مقدس کارکنان و اعضای هیأت علمی دانشگاه (مهر ۹۴) در ۳ رشته ورزشی تیراندازی، بازی های بومی محلی در پارک محل اردو- کوهنوردی با شرکت ۱۰۰ نفر از بسیجیان
  - برگزاری تمرینات تیم های منتخب ورزشی کارکنان آقا و خانم دانشگاه در ۵ رشته ورزشی با حضور مربیان و سرپرستان مجرب.
  - اعزام تیم های ورزشی کارکنان و اعضای هیأت علمی دانشگاه (بانوان و آقایان) به مسابقات کارکنان دولت در رشته های (فوتسال- والیبال- طناب کشی- تیراندازی- تنیس روی میز- شنا- آمادگی جسمانی و دارت) و کسب ۱۵ مدال انفرادی و ۳ کاپ تیمی (دی و بهمن ۹۴)
  - برگزاری ششمین المپیاد ورزشی کارکنان و اعضای هیأت علمی دانشگاه بهمن ۹۴ با شرکت ۱۲۶۴ نفر کارکنان آقا و خانم در رشته های ورزشی (فوتسال- والیبال- طناب کشی- تنیس روی میز- تیراندازی- شنا- آمادگی جسمانی - دارت و فوتبالتستی)
  - برگزاری ششمین دوره مسابقات جام رمضان (تیر ۹۴) در ۵ رشته ورزشی بانوان و ۷ رشته ورزشی آقایان با شرکت ۷۸۳ نفر در مجموعه های ورزشی دانشگاه به همراه پذیرایی افطاری از شرکت کنندگان.
  - برگزاری ششمین دوره پایگاه ورزشی فرزندان کارکنان و اعضای هیأت علمی دانشگاه تابستان ۹۴ با تعداد ۱۳۰ نفر

## • روابط عمومی تربیت بدنی

- با هدف گسترش و بسط فرهنگ ورزش در میان دانشگاهیان، کمک در جهت استفاده بهینه و حداکثر از منابع و امکانات فضاهای ورزشی و افزایش آگاهی و اطلاعات ورزشی.
- تهیه و انتشار اخبار تربیت بدنی در سایت معاونت دانشجویی و سایت اصلی دانشگاه
  - تهیه آرشیو فیلم و عکس در خصوص برنامه ها و مراسم های افتتاحیه، اختتامیه مسابقات و جشنواره های ورزشی در سطح درون و برون دانشگاه
  - تهیه عکس و خبر برای نشریه دانشجویی.
  - طراحی اطلاعیه پوستر، بنر، انجام تبلیغات به صورت نصب بیلبورد و پلاکارد- تراکت، لمینت و استند به مناسبت‌های مختلف ورزشی در سطح دانشگاه
  - تزئین و تبلیغات نمایشگاه و غرفه تربیت بدنی که به مناسبت های مختلف در سطح دانشگاه برگزار می گردد.

## امکانات ورزشی و تربیت بدنی:

با هدف ارتقاء سطح کیفی و کمی فعالیتهای ورزشی در دو بعد همگانی و قهرمانی به تمامی گروه‌های دانشگاهی اعم از کارکنان، دانشجویان، اعضای هیأت علمی و فرزندان کلیه کارکنان دانشگاه، خدمات ورزشی مختلفی به وسیله مدیریت تربیت بدنی دانشگاه ارائه می شود مجموع مساحت فضاهای ورزشی که در اختیار اعضای دانشگاه قرار گرفته است ۹۵۵۸ مترمربع بوده است. اسامی و مشخصات فضاها و اماکن ورزشی فعال دانشگاه طی سال ۱۳۹۴ در جدول زیر ارائه شده است.

جدول ۹- اسامی و مشخصات فضاها و اماکن ورزشی فعال دانشگاه علوم پزشکی ایران در سال ۱۳۹۴

| ردیف | نام واحد                   | نشانی  | تلفن     | مساحت<br>(متر مربع) | رشته‌های فعالیت  |
|------|----------------------------|--|----------|---------------------|--|
| ۱    | مجموعه ورزشی پردیس همت     | بزرگراه شهید همت - جنب بیمارستان میلاد               | ۸۶۷۰۳۹۹۰ | ۱۶۰۸                | والیبال - تنیس روی میز - فوتسال - بدنسازی - تیراندازی - دارت و فوتبال دستی |
| ۲    | زمین چمن طبیعی             | بزرگراه شهید همت - جنب بیمارستان میلاد               | ۸۶۷۰۳۹۹۰ | ۷۰۰۰۰               | فوتبال و دو میدانی   |
| ۳    | سالن ورزش دانشکده مدیریت   | خ ولیعصر - رشیدیاسمی - روبروی بیمارستان خاتم النبیین | ۸۸۷۹۵۵۸۷ | ۷۵۰                 | والیبال - تنیس روی میز - فوتسال - بدمینتون                                 |
| ۴    | سالن ورزش دانشکده توانبخشی | میدان مادر - خ شاه نظری - دانشکده توانبخشی           | ۲۲۲۵۵۵۵۶ | ۲۰۰                 | تنیس روی میز - رزمی - بدمینتون   |

جدول ۱۰- وضعیت مسابقات ورزشی برگزار شده در سال ۱۳۹۴

| ردیف | عنوان مسابقات  | تعداد شرکت کنندگان |    | مقام کسب شده     |
|------|--|--------------------|----|------------------|
|      |  | مرد                | زن |                  |
| ۱    | دوازدهمین المپیاد ورزشی دانشجویان دختر علوم پزشکی سراسر کشور | -                  | ۶۰ | رتبه نهم المپیاد |
| ۲    | مسابقات قهرمانی کشور تک رشته ای فوتسال                       | ۱۲                 | -  | -                |
| ۳    | اولین المپیاد ورزش های همگانی دانشجویان پسر                  | ۱۶                 | -  | -                |

جدول ۱۱- اعزام تیمهای منتخب کارکنان به مسابقات برون دانشگاهی سال ۱۳۹۴

| ردیف | عنوان مسابقات   | تعداد رشته های شرکت کننده |    | تعداد شرکت کنندگان |    | مقام کسب شده  |
|------|---|---------------------------|----|--------------------|----|---|
|      |   | مرد                       | زن | مرد                | زن |   |
| ۱    | مسابقات کارکنان دولت والیبال - طناب کشی - تیراندازی - شنا - تنیس روی میز - دارت | ۶۳                        | ۳۹ | ۷                  | ۴  | ۳ مدال طلا انفرادی - ۵ مدال نقره انفرادی - ۷ مدال برنز انفرادی - دوکاپ اول تیمی - یک کاپ سوم تیمی |



جدول ۱۲- اعزام تیمهای منتخب کارکنان به مسابقات درون دانشگاهی سال ۱۳۹۴

| ردیف | عنوان مسابقات   | تعداد شرکت کنندگان |     | تعداد رشته های برگزاری |    | مدت زمان برگزاری (به روز) |
|------|---|--------------------|-----|------------------------|----|---------------------------|
|      |   | مرد                | زن  | مرد                    | زن |                           |
| ۱    | برگزاری مسابقات جام رمضان (فوتسال- تیراندازی - والیبال- تنیس روی میز- فوتبالیستی - طناب کشی و دارت)             | ۵۸۰                | ۲۰۳ | ۷                      | ۵  | ۳۰                        |
| ۲    | برگزاری مسابقات دهه مبارک فجر (فوتسال- تیراندازی - والیبال- تنیس روی میز- آمادگی جسمانی- طناب کشی - شنا و دارت) | ۷۸۹                | ۴۷۵ | ۸                      | ۷  | ۳۰                        |
| ۳    | همایش پیاده روی به مناسبت هفته تربیت بدنی   | ۱۲۵                | ۷۵  |                        |    | ۳                         |
| ۴    | اولین دوره کلاسهای مربیگری طناب زنی و لیوان چینی  | ۵۵                 | ۴۵  |                        |    | ۲۴                        |

جدول ۱۳- کلاسهای آموزشی، تمرینی و تفریحی برگزار شده در سال ۱۳۹۴

| مدت زمان دوره (به ساعت) | تعداد شرکت کنندگان |      | عنوان کلاس  |
|-------------------------|--------------------|------|---|
|                         | مرد                | زن   |   |
| ۴۳۸۶                    | ۸۴۰                | ۱۰۹۵ | کلاس های واحد تربیت بدنی ۱ و ۲ (۷۳ کلاس دختر-۵۶ کلاس پسر)   |
| ۵۲۸                     | ۱۳۲۰               | ۲۶۴۰ | ورزش صبحگاهی  |
| ۱۵۶۲                    | ۳۹۶۰               | ۲۹۰۴ | کلاس های ایروبیک و بدنسازی در خوابگاه ها (۱۳۲۰ ساعت پسر+۲۴۲ ساعت دختر)                            |
| ۸۶۴                     | ۱۹۳۶               | ۱۲۲۴ | ورزشهای تیمی (والیبال - بسکتبال - فوتسال - فوتبال - شطرنج)  |
| ۱۸۸۰                    | ۴۱۳۶               | ۹۷۶  | ورزشهای انفرادی (دو و میدانی- تیراندازی- تنیس روی میز - بدمینتون - کشتی - کاراته - تکواندو - شنا) |
| ۳۶۰                     | ۲۷۰                | ۳۵۰  | کوهنوردی عمومی  |
| ۹                       | ۲۵                 | ۲۰   | همایش پیاده روی کاروان نشاط و سلامت   |
| ۴۲۰                     | ۷۰                 | ۶۰   | ششمین پایگاه تابستانی کلاس های ورزشی برای فرزندان پرسنل   |

## اداره مشاوره و راهبردی

ورود به دانشگاه و شروع دوره دانشجویی به دلیل تغییرات عمده ای که در عرصه های مختلف زندگی برای فرد به وجود می آورد معمولاً تنش آور است و گاهی ممکن است دسترسی نداشتن به منابع حمایتی مطمئن، بحران هایی را برای دانشجو به وجود آورد. دیدگاه نوینی که امروز بر فرایند خدمات مشاوره ای، حاکم است دیدگاه سلامت نگر است و نه بیمارنگر.

اداره مشاوره و راهنمایی دانشجویان با این دیدگاه فعالیتهای متنوعی را جهت پیشگیری از بروز آسیب های روان شناختی و یاری دانشجویان عزیز در حل مسائل و مشکلات گوناگون تصمیم گیری های مناسب و داشتن زندگی آرام و سازنده و سازگار شدن با تغییر شرایط زندگی ناشی از تغییر محل، دوری از خانواده، حجم گسترده مطالب درسی و غیره انجام می دهد. در این اداره مشاورین و روانشناسان با پای بندی به اصل راز داری به مراجعین کمک می کنند تا خود بتوانند به بهترین راه حل دست یابند.

این اداره واحدی از حوزه معاونت دانشجویی فرهنگی دانشگاه می باشد که مستقیماً زیر نظر معاون محترم دانشجویی فعالیت می نماید. اداره مشاوره و راهنمایی مفتخر است در تمام عرصه های روانشناختی و راهنمایی خدمتگزار دانشجویان عزیز باشد تا بتوانیم دست در دست یکدیگر در سلامت جسم، روان، تکامل و بلوغ اجتماعی و تمام آنچه ضامن خوشبختی واقعی است بکوشیم.

## عده فعالیت هایی که در این اداره انجام می شود عبارتند از:

- کمک به مراجعین در شناخت بهتر خود (استعدادها، توانایی ها، محدودیتها و ارزشها) به منظور ارتقاء توان روانشناختی
- کمک به مراجعین در انتخاب و تصمیم گیری های مهم زندگی ( رشته تحصیلی، شغل، ازدواج، امور اجتماعی و.....) و همچنین بهبود سازگاری فردی، خانوادگی و اجتماعی
- کمک به مراجعین در فراگیری مهارتهای لازم برای برقراری روابط سالم با سایر اعضای جامعه و کسب مهارتهای لازم برای مواجهه با تحولات ناشی از رشد و ارضاء سالم نیازها
- کمک به دانشجویانی که در طول دوران تحصیل مشکلات تحصیلی و آموزشی دارند
- کمک به دانشجویان جهت سازگاری با شرایط کار و مقتضیات زندگی دانشجویی و خوابگاهی
- و در نهایت کمک به ارتقاء سلامت روانی دانشجویان

## فعالیت های تخصصی اداره مشاوره

- ارائه مشاوره در زمینه مسائل و مشکلات روان شناختی، رفتاری، آموزشی و..... به صورت فردی
- تهیه تکثیر و توزیع جزوات آموزشی، بروشور و پمفلت و ماهنامه با موضوعات مختلف روانشناختی
- انجام تست های روانشناسی
- افتتاح خط مشاوره تلفنی HOT LINE
- تدریس درس مهارت های زندگی
- ارجاع دانشجویان نیازمند به مراکز پزشکی و موسسات خدمات اجتماعی مرتبط با مشکلات دانشجوی
- اجرای طرح غربالگری سلامت روان دانشجویان جدیدالورود
- ارائه خدمات مشاوره ای در خوابگاه های دانشجویی و دانشکده ها

## دیگر فعالیت های اداره مشاوره و راهبانی

- ارائه خدمت پرسنلی
- شرکت روانشناسان اداره مشاوره در اردوی سه روزه دانشجویان در رامسر از تاریخ ۹۴/۰۲/۰۸ لغایت ۹۴/۰۲/۱۱
- برگزاری جلسات هفتگی کتاب خوانی
- تدوین برنامه عملیاتی ۹۴ و ۹۵
- انتخاب رییس اداره مشاوره به عنوان رییس منطقه تهران از جانب وزارت بهداشت و درمان در تاریخ ۹۴/۰۳/۲۵
- برگزاری غرفه در جشن دانشجویان جدیدالورود مورخ: ۷/۶/۹۴ و اهداء کتاب - بروشور - خودکار و انجام تست شخصیت (MMPI)
- تدوین و چاپ بروشور و پمفلت مهارت های زندگی
- غربالگری کلیه دانشجویان جدیدالورود سال تحصیلی ۹۴-۹۵ از طریق پرسشنامه CAQ (آنالیز و تحلیل داده ها و شروع ارزیابی اولیه دانشجویان آسیب پذیر)
- ارائه مشاوره الکترونیکی

## اهم فعالیت های این اداره در سال ۹۴

- اقدامات عمرانی
- ساماندهی نیروهای انسانی و جذب نیروهای متخصص روانشناس، روانپزشک و مشاور تحصیلی
- برگزاری کارگاه ازدواج مناسب در جوانان در روز سه شنبه مورخ ۹۴/۰۲/۰۸ با همکاری معاونت بهداشتی و مدیریت فرهنگی و فوق برنامه
- تعیین رابطین مشاوره در خوابگاه های دانشجویی
- برگزاری سمینار مهارت مطالعه و مدیریت استرس در روز یکشنبه مورخ ۹۴/۰۳/۲۷



- برگزاری کارگاه خنده درمانی ویژه مسئولین خوابگاه ها در تاریخ ۹۴/۰۳/۲۳
- برگزاری کارگاه خنده درمانی ویژه ناظمین خوابگاه ها در تاریخ ۹۴/۰۳/۲۴
- برگزاری کارگاه دوره تفکرخلاق ویژه مسئولین وناظمه های خوابگاه مورخ: ۱ شهریورماه
- چاپ بروشورهای معرفی اداره وپرونده ثبت اطلاعات مراجعین
- ایجاد وگسترش دفاتر مشاوره در خوابگاه های دانشجویی ودانشکده ها
- برگزاری کارگاه سه روزه رفتارمقابل ویژه کارشناسان وروانشناسان دانشگاه های منطقه یک مورخ: ۲۸مهر، ۱۹آبان ماه ۹۴
- برگزاری سمیناردوره شناسایی موادمخدروروانگردهای جدیدویژه مسئولین وناظمه های خوابگاه مورخ: ۱۷و ۱۸ اذرماه درسالن بین المللی همایش های رازی
- میزبانی برگزاری کارگاه دوره سیناسای مشاوره باحضورمسئولین وزارت بهداشت ،رؤساوکارشناسان ادارات مشاوره دانشگاه های علوم پزشکی کشورمورخ: ۹و ۱۰ شهریور
- نشست تخصصی مسئولین وزارت بهداشت بارؤسای ادارات مشاوره دانشگاه های علوم پزشکی کشوردرمرکز بین المللی همایش های رازی مورخ: ۹۴/۶/۱۰
- برگزاری هفدهمین نشست منطقه ای ادارات مشاوره منطقه تهران والبرز مرکزی مورخ: ۹۴/۷/۲۸
- برگزاری کلیه کلاس های مهارت های زندگی ویژه دانشجویان جدیدالورود تحت نظر اداره مشاوره در دانشکده های پرستاری، مدیریت، پیراپزشکی و بهداشت
- چاپ نشریه اداره مشاوره از اسفند ۹۳
- برگزاری سمیناریکروزه آشنایی باداروهای روانپزشکی ویژه روانشناسان وکارشناسان اداره مشاوره مورخ: ۱۶/۱۰/۹۴
- کسب رتبه اول استانی ورتبه دوم کشوری اداره مشاوره درارزیابی عملکردسالانه وزارت بهداشت

### جدول برنامه روانشناس درواشکده خوابگاه

جدول ۱۴- ساعات حضورروانشناس در خوابگاه ها در سال ۱۳۹۴

| ردیف                   | خوابگاه     | روانشناس     | روز و ساعت حضور روانشناس | مکان اتاق مشاوره    |
|------------------------|-------------|--------------|--------------------------|---------------------|
| خوابگاه های پسرانه الی |             |              |                          |                     |
| ۱                      | امام علی(ع) | آقای دهنوی   | دوشنبه ۱۸ الی ۲۰         | اتاق مشاوره         |
| ۲                      | امام حسن(ع) | آقای دهنوی   | یکشنبه ۱۸ الی ۲۰         | اتاق مشاوره         |
| ۳                      | قائمیه      | آقای دهنوی   | چهارشنبه ۱۸ الی ۲۰       | اتاق مشاوره         |
| ۴                      | فلسطین      | آقای دهنوی   | سه شنبه ۱۸ الی ۲۰        | اتاق مشاوره         |
| خوابگاه های دخترانه    |             |              |                          |                     |
| ۵                      | گلستان      | خانم رحمتیان | دوشنبه ۱۸ الی ۲۰         | اتاق سرپرست خوابگاه |
| ۶                      | شقایق       | خانم ارحامی  | سه شنبه ۱۸ الی ۲۰        | اتاق فرهنگی         |
| ۷                      | الزهرا      | خانم ارحامی  | شنبه ۱۹ الی ۲۱           | اتاق مشاوره         |
| ۸                      | مطهری       | خانم ارحامی  | یکشنبه ۱۷ الی ۱۹         | اتاق مخزن کتاب      |
| ۹                      | ساعی        | خانم ارحامی  | یکشنبه ۱۹ الی ۲۱         | اتاق مشاوره         |
| ۱۰                     | ابن سینا    | خانم ارحامی  | دوشنبه ۱۸ الی ۲۰         | اتاق مشاوره         |
| ۱۱                     | أمل         | خانم ارحامی  | سه شنبه ۱۶ الی ۱۸        | اتاق مخزن کتاب      |
| ۱۲                     |             |              |                          |                     |

جدول ۱۵- ساعات حضور روانشناس در دانشکده ها در سال ۱۳۹۴

| ردیف | دانشکده            | روانشناس      | روز و ساعت حضور روانشناس           | مکان اتاق مشاوره            |
|------|--------------------|---------------|------------------------------------|-----------------------------|
| ۱    | پزشکی              | آقای اکبرزاده | دوشنبه ۸ الی ۱۵                    | اتاق ۴۳۵                    |
| ۲    | پیراپزشکی و بهداشت | خانم عادل     | یکشنبه ۸ الی ۱۵                    | اتاق استعدادهای درخشان      |
| ۳    | پرستاری و مدیریت   | خانم ارحامی   | دوشنبه ۸ الی ۱۵                    | اتاق مدیر گروه روان پرستاری |
| ۴    | پرديس بين الملل    | خانم آراوند   | شنبه، یکشنبه و سه شنبه<br>۸ الی ۱۵ | اتاق مشاوره                 |
| ۵    | توانبخشی           | آقای رضایی    | دوشنبه ۸ الی ۱۵                    | اتاق جلسات                  |

## درامگاه معاونت دانشجویی فرهنگی

دانشگاه عرصه فعالیت‌های فکری، چالش‌های اندیشه و راهبری جامعه به سوی آینده‌ای روشن‌تر است و بهتر قلمداد می‌شود که عمده تلاش‌های صورت گرفته در آن در جهت فراهم آوردن امکانات آموزشی، پژوهشی، ایجاد محیطی آرام، پویا و نشاط‌انگیز است تا این نیروی سازنده جز پیشرفت و تعالی هدفی نداشته باشد و با جسمی سالم و روانی آسوده در این راه گام بردارد. لذا مرکز بهداشت و درمان دانشجویان فرصت را مغتنم می‌شمرد و با انجام معاینات دانشجویان گروه پزشکی و اقدامات پاراکلینیک، در جهت بیماریابی و کشف نیازهای درمانی دانشجویان گام مؤثری برداشته و تسهیلات درمانی ضروری را در اختیار آنان قرار دهد.

### عده فعالیت‌هایی که در این مرکز انجام می‌شود عبارتند از:

- خدمات دندانپزشکی
- خدمات پزشکی و پرستاری
- غربالگری دانشجویان جدیدالورود
- برگزاری کمیسیون‌های پزشکی و روانپزشکی
- نظارت بهداشتی بر اماکن تابعه دانشجویی

## مرفی واحد‌های درامگاه معاونت دانشجویی فرهنگی

### • واحد دندانپزشکی

ارائه خدمات به دانشجویان و کارکنان- با تجهیزات و دستگاه‌های پیشرفته

### اهم فعالیت این مرکز

- استفاده از روش‌های پاراکلینیکی نظیر انجام رادیوگرافی جهت تشخیص دقیقتر وضعیت دندانها.
- ترمیم پوسیدگی‌های دندانی و استفاده از آمالگام و مواد همرنگ دندانها و بکاربردن پینه‌های داخل و خارج کانال
- معالجات مربوط به ریشه دندانهایی که گستردگی پوسیدگی تا بافت زنده آن ادامه یافت است-خارج کردن دندانهای بشدت تخریب یافته و همچنین جراحی از طریق جرم گیری و کورتاژ لته ها

- جراحی دندان عقل نهفته در نسج نرم و همچنین درمان ضایعات انتهایی دندانها و همچنین پست و روکش

جدول ۱۶- آمار خدمات ارائه شده به دانشجویان و کارکنان در سال ۱۳۹۴

| عنوان خدمت   | تعداد |
|--|-------|
| خدمات دندان پزشکی ارائه شده به دانشجویان و کارکنان | ۶۰۵   |

## • واحد پزشکی عمومی و پرستاری

### ارائه خدمات به دانشجو و کارکنان

کلیه خدمات ارائه شده در این واحد بصورت سرپائی بوده و در صورت نیاز به خدمات تخصصی، پاراکلینیک و یا بستری، دانشجو به یکی از بیمارستانهای تابعه دانشگاه با برگه ارجاع معرفی می گردد. علاوه بر موارد فوق انجام تزریقات و پانسمان در صورت نیاز و با تجویز پزشک مستقر در مرکز امکانپذیر می باشد. ایمن سازی بر علیه بیماری هیپاتیت B برای دانشجویانی که بنحوی در خطر ابتلا به این بیماری هستند (دانشجویان رشته های پزشکی، مامائی، پرستاری و...) طبق برنامه زمانبندی از دیگر خدمات این مرکز می باشد. کلیه خدمات ارائه شده در واحد پزشکی مرکز بهداشت برای دانشجویان و کارکنان دانشگاه رایگان می باشد. ضمناً خدمات ارائه شده در بیمارستان های تابعه که با برگه ارجاع مرکز صورت می پذیرد برای دانشجویان بیمه شده هزینه ای در بر نخواهد داشت.

جدول ۱۷- آمار خدمات پزشکی و پرستاری ارائه شده به دانشجویان و کارکنان در سال ۱۳۹۴

| عنوان خدمت                         | تعداد |
|------------------------------------|-------|
| ویزیت پزشک عمومی                   | ۱۱۹۰  |
| ارجاع به بیمارستانها و مراکز تخصصی | ۲۷۰   |
| خدمات پرستاری ارائه شده            | ۲۱۴   |

## • غربالگری دانشجویان جدیدالورود

برگزاری طرح سنجش سلامت و معاینات پزشکی برای کلیه دانشجویان جدیدالورود علوم پزشکی در شروع سال تحصیلی جدید می باشد که با شناسایی دانشجویان نیازمند به مراقبت های ویژه، امکانات درمانی مناسب تا مرحله بهبودی در اختیار آنان قرار خواهد گرفت. مراحل طرح شامل: اندازه گیری قد و وزن - واکسیناسیون هیپاتیت B - کنترل فشار خون - معاینات پزشکی و دندانپزشکی میباشد.

## • اجرای کمیسیون پزشکی و روانپزشکی

کمیسیون پزشکی دانشجویان دانشگاه متشکل از پزشکان معتمد و متخصص در رشته های مختلف پزشکی و روانپزشکی می باشد که برحسب درخواست آموزش دانشکده ها بصورت ماهانه تشکیل جلسه داده و نظر کارشناسی خود را در خصوص پرونده های پزشکی و روانپزشکی تأیید یا رد صلاحیت غیبت دانشجویان جهت حذف واحد یا ترم تحصیلی اعلام می نمایند. لازم به ذکر است هر نوع گواهی پزشکی که منجر به عدم شرکت در امتحان و یا حذف واحد گردد باید به تأیید کمیسیون پزشکی دانشجویان برسد.



جدول ۱۸- آمار خدمات پرونده های بررسی شده در کمیسیون سال ۱۳۹۴

| تعداد | عنوان خدمت  |
|-------|---|
| ۱۲۰   | پرونده های بررسی شده در کمیسیون پزشکی و روانپزشکی |

## ● واحد بهداشت:

بازدید از خوابگاه های دانشجویی-بازدید از آشپزخانه و سالن های غذاخوری و نانوایی -بازدید از اماکن ورزشی

## ● فعالیتهای این واحد در بخش انجام میگرد:

### ● بهداشت محیط، مواد خوراکی و مصرفی

- برنامه ریزی و نظارت بر بهداشت خوابگاه های دانشجویی
- نمونه برداری و انجام آزمایش از مواد خوراکی، مصرفی و آب شرب
- انجام طرح رابطین بهداشت با مشارکت دانشجویان فعال
- برنامه ریزی و نظارت بر بهداشت مراکز تهیه و توزیع مواد غذایی خوابگاه ها دانشجویی

### ● مبارزه با بیماریها

- اجرای برنامه ریشه کنی بیماری هایی که برنامه کشوری دارند.
- ارتقا سطح آموزش بهداشت دانشجویان و تهیه پمفلت و پوسترهای آموزشی بهداشتی

## دیگر فعالیتهای درمانگاه معاونت دانشجویی فرهنگی

- ارسال روزانه پیام های بهداشتی به کارتابل پرسنل معاونت دانشجویی فرهنگی
- اقدام جهت معاینات شغلی پرسنل خدمات و نقلیه
- برگزاری مسابقه عکاسی به مناسبت هفته سلامت و اهداء جوایز به برندگان
- برگزاری مسابقه بهداشتی در جشن ورودیه
- جذب رابطین بهداشتی
- اهداء پکیج بهداشتی در هفته خوابگاه ها به اتاق های نمونه
- اهداء پکیج بهداشتی به پرسنل معاونت دانشجویی در هفته سلامت
- اقدام جهت ایمن سازی بهداشت محیط داندانپزشکی جهت حفاظت از اشعه از مرکز فیزیک بهداشت دانشگاه
- برگزاری جلسه با نمایندگان معاونت بهداشتی (آقای دکتر جنیدی، خانم دکتر گشتایی و خانم سرتیپی)
- نصب نرم افزار جدید (آروین کلینیک) جهت ثبت پرونده های درمانی و آموزش همه پرسنل
- نصب نرم افزار مالی و دستگاه POSS
- ثبت اولیه پرونده های درمانی سال ۹۳ در نرم افزار آروین
- دریافت و اعمال تعرفه های دولتی سال ۹۴ جهت دندانپزشکی (پرسنلی و دانشجویی)، واحد پرستاری (پرسنلی)



- برگزاری جلسه توجیهی با رابطین بهداشت دانشجویی جهت غرفه آرایشی جشن ورودیه
- درخواست واکسن هپاتیت B از مرکز بهداشت شمال غرب
- اخذ پروانه درمانگاه معاونت دانشجویی
- معرفی مسئول فنی درمانگاه
- نصب اطلاعیه و پوستر در خوابگاه های دانشجویی درخصوص نحوه ثبت نام جهت غربالگری دانشجویان جدیدالورود
- ثبت نام دستی دانشجویان جدیدالورود و تعیین وقت جهت روز مراجعه
- ارسال پیامک به کلیه دانشجویان جدیدالورود و تعیین وقت
- برگزاری طرح سنجش سلامت جهت ۱۱۰۰ نفر ازدانشجویان جدیدالورود شامل (واکسیناسیون هپاتیت B دانشجویان در معرض خطر- دندانپزشکی- پزشکی- قندو وزن )
- دریافت مجوز رایگان نمودن خدمات دندانپزشکی جهت دانشجویان تحت پوشش کمیته امداد امام
- چاپ بروشورهای مربوط به قرص ویتامین D
- هماهنگی و مکاتبه جهت عقد قرارداد با بیمه سلامت و تامین اجتماعی
- جذب نیروی دندانپزشک و پزشک عمومی
- خرید تجهیزات مورد نظر دندانپزشکی (دستگاه رادیوگرافی، وی پک و بیلچینگ)
- راه اندازی کلینیک تغذیه و استقرار دستگاه بادی آنالیز
- برگزاری جلسات آموزشی بهداشت دهان و دندان کودکان مهد برای والدین
- تجهیز جعبه کمکهای اولیه خوابگاهها
- تدوین برنامه عملیاتی و استراتژیک

## اهم فعالیت های این مرکز در سال ۹۴

- واحد دندانپزشکی (ارائه خدمات به دانشجویان و کارکنان)
- واحد پزشک عمومی (ارائه خدمات به دانشجویان و کارکنان)
- واحد پرستاری (ارائه خدمات به دانشجویان و کارکنان) (تزریقات - پانسمان - نوار قلب - فشارخون - سرم تراپی )
- واحد بهداشت (بازدید از خوابگاه های دانشجویی - بازدید از آشپزخانه و سالن های غذاخوری و نانوایی - بازدید از اماکن ورزشی - آموزش چهره هبچهره - فعالیت های مناسبتی
- طرح سنجش سلامت دانشجویان جدیدالورود
- اجرای کمیسیون پزشکی و روانپزشکی
- فعالیتهای عمرانی

## واحد فناوری اطلاعات

این واحد معاونت دانشجویی و فرهنگی با هدف ارائه خدمات رایانه ای به کارمندان و دانشجویان دانشگاه راه اندازی شده و شامل بخش های زیر می باشد:

### عده فعالیت هایی که در این واحد انجام می شود عبارتند از:

#### ● بخش خدمات پشتیبانی و نگهداری:

- انجام عملیات تعمیر و رفع عیوب سخت افزاری و نصب سخت افزار جدید
- نگهداری از سیستم ها و تجهیزات شبکه و ارتقاء آنها
- پشتیبانی فنی کلیه سیستم های شبکه و واحد ها
- انجام مراحل کارشناسی، خرید و بروز رسانی تجهیزات
- مشاوره در زمینه IT و راهنمایی و همکاری با مدیران، کارمندان و دانشجویان در انتخاب نرم افزارهای موجود، سخت افزار و سایر منابع مورد نیاز جهت رفع نیازمندیها

#### ● بخش نرم افزاری:

- نصب، تنظیم و تغییر نرم افزارها، بانکهای اطلاعاتی و سایر سیستمها
- راهنمایی و کمک به کاربران در جهت استفاده از بسته های نرم افزاری و امکانات آنها
- به روز رسانی و رفع ایرادات نرم افزاری
- پشتیبانی از نرم افزارهای تخصصی واحدها
- تحلیل، طراحی و پیاده سازی نرم افزارهای مورد نیاز

#### ● ارائه خدمات به کافی نت خوابگاهها:

- انتخاب و آموزش رابطان کافی نت
- پشتیبانی و راه اندازی کلیه سیستم های کافی نت های خوابگاههای تحت پوشش (اینترنت، اینترنت)
- انجام امور نرم افزاری در کافی نت ها
- انجام امور سخت افزاری در کافی نت ها

#### ● بخش زیرساخت و شبکه:

- توسعه زیر ساختهای شبکه
- بازدید دوره ای از کلیه سیستم های رایانه ای موجود در شبکه
- پشتیبانی و بروز رسانی پایگاه اینترنتی شبکه
- ارتقا سرورهای محلی به منظور بهینه سازی ارائه سرویس به کاربران
- اقدام در جهت اتصال کامپیوترهای موجود و فراهم نمودن مقدمات لازم و انجام تنظیمات مربوطه
- نصب و راه اندازی سانترال و به روز رسانی سیستم های مخابراتی
- نگهداری و مدیریت و پشتیبانی و سرویس شبکه های (Lan)، اینترنت، دوربین های مدار بسته، شبکه elastics تلفنهای تحت IP و ...)

- حفظ امنیت فیزیکی محیط اتاق سرور - دما و دقت در عبور و مرور ها
- تحلیل در راستای زیر ساختها و شبکه
- تخصیص انواع سطوح دسترسی کاربران ( اینترنت و اینترنت و پرینت )
- پشتیبانی و نگهداری شبکه wireless و رفع عیب آن
- برطرف نمودن اشکالات کاربران در استفاده از سرویسهای شبکه دانشگاه

## شورای انضباطی دانشجویان

شورای انضباطی بعنوان نهادی حساس در مجموعه مدیریت دانشگاه موظف است که ضمن انجام مسئولیت خود در رسیدگی به تخطی دانشجویان از منش دانشجویی و اخلاق متعالی، وظایف اساسی دانشگاه در راستای رشد استعداد های دانشجویان و تقویت روحیه استقلال و اعتماد به نفس در آنان را مد نظر داشته و از هر گونه برخوردی که موجبات تحقیر و توهین به دانشجو را فراهم می کند، اجتناب ورزد. هر چند در مواردی تنبیه اجتناب پذیر است اما تأکید به پرهیز از هر گونه تجسس و تفتیش ضرورت دارد که این برخورد توأم با حفظ آبرو و حیثیت اجتماعی دانشجو باشد. لذا شورا مصمم است اقدامهای خود را در اولین مراحل با ارشاد و تذکر آغاز و زمینه اجتناب از تخلف و میل به اصلاح را در فرد خاطی و محیط ایجاد نماید.

### عده فعالیت هایی که در این شورا انجام می شود عبارتند از:

- نظارت بر حسن اجرای قوانین و مقررات بر کلیه امور اجرایی شورای انضباطی.
- بررسی کلیه شکایات و گزارشات واصله و تحقیق جهت کشف حقیقت از متخلفین و گواهان.
- دعوت از دانشجویان خاطی به منظور تفهیم تخلف، مصاحبه و تشکیل پرونده.
- تشکیل جلسات شورای بدوی و تجدید نظر جهت بررسی و صدور حکم.
- برگزاری کارگاههای توجیهی شیوه نامه اجرایی انضباطی ویژه دانشجویان جدیدالورود.
- برگزاری کارگاه توجیهی شیوه نامه اجرایی انضباطی جهت کارشناسان آموزش بیمارستانهای آموزشی و درمانی، کارشناسان آموزش و معاونت دانشجویی و فرهنگی دانشکده ها و مسئولین خوابگاههای دانشجویی.
- دعوت از کلیه دانشجویان جدیدالورود (سال ۱۳۹۴) به شورای انضباطی جهت تکمیل فرم تعهد نامه انضباطی.
- بازدید از مراکز آموزشی و درمانی به منظور نظارت بر رفتار و حجاب دانشجویان.
- توصیه های ارشادی به دانشجویان جهت رعایت شؤون و حفظ عفاف دانشجویی.
- تهیه و ارسال " آیین نامه پوششی کارکنان و دانشجویان " به کلیه مراکز آموزشی و درمانی دانشگاه.
- بررسی کلیه استعلامها از دستگاههای دولتی و پاسخ به آنها.
- اخذ تعهد از دستیاران پذیرفته شده در دانشگاه.
- تسویه حساب با دانشجویان دانش آموخته.
- انجام مکاتبات اداری.

### فشرده ای از شیوه نامه انضباطی دانشجویان جهت اطلاع در پنج بخش ارائه گردیده است:

#### بخش اول: ترکیب اعضای شوراهای انضباطی

#### الف: اعضای شورای بدوی

۱. معاون دانشجویی فرهنگی دانشگاه (رئیس شورای بدوی)
۲. یکی نفر از اعضای هیأت علمی گروه معارف یا حقوق و یا معاون دفتر نهاد نمایندگی مقام معظم رهبری دانشگاه

۳. یک نفر از اعضای هیأت علمی دانشگاه
۴. دو نفر دانشجوی دانشگاه به انتخاب شورای فرهنگی دانشگاه
۵. دبیر شورای انضباطی بدوی دانشگاه با انتخاب رئیس شورای بدوی (بدون داشتن حق رأی)

## ب: اعضای شورای تجدید نظر

۶. رئیس دانشگاه (رئیس شورای تجدید نظر)
۷. مسئول دفتر نهاد نمایندگی مقام معظم رهبری در دانشگاه
۸. دو نفر از اعضای هیأت علمی دانشگاه به انتخاب شورای دانشگاه
۹. یک نفر دانشجوی دانشگاه به انتخاب شورای فرهنگی دانشگاه
۱۰. معاون دانشجویی و فرهنگی دانشگاه به عنوان دبیر شورای تجدید نظر (بدون داشتن حق رأی)

## ج: اعضای شورای مرکزی

۱۱. معاون دانشجویی وزارت علوم یا معاون دانشجویی و فرهنگی وزارت بهداشت، درمان و آموزش پزشکی (رئیس شورا)
۱۲. مدیر کل دانشجویان داخل وزارت علوم، تحقیقات و فناوری یا وزارت بهداشت، درمان و آموزش پزشکی
۱۳. یکی از مسئولان دفاتر نهاد نمایندگی مقام معظم رهبری در دانشگاه ها
۱۴. یک نفر حقوق دان از بین اعضای هیأت علمی دانشگاه ها
۱۵. یک نفر از اعضای هیأت علمی دانشگاه ها
۱۶. یک نفر دانشجو از میان اعضاء دانشجویی شورا های انضباطی دانشگاه ها
۱۷. معاون دانشجویی و فرهنگی یکی از دانشگاه ها
۱۸. دبیر شورای مرکزی انضباطی دانشجویان (بدون داشتن حق رأی)

## بخش دوم: تکلیف تخلفات

### ۱- بخشی از جرائم عمومی

- الف: ضرب و شتم ، جرح  
ب: جعل اسناد دولتی خارج از دانشگاه ، جعل امضای اساتید یا مسئولین دانشگاه، ارائه اسناد جعلی به دانشگاه، جعل اسناد دانشگاه و استفاده از آن، جعل عنوان.  
ج: سرقت اعم از سرقت اموال غیر متعلق به دانشگاه، سرقت اموال دانشگاه، سرقت و یا خرید و فروش یا افشاء سؤالات یا ورقه های امتحانی، سرقت و یا استفاده بدون اجازه اطلاعات و داده ها.  
د: ارتشاء، کلاهبرداری و اختلاس اعم از اخذ یا دادن رشوه یا کلاهبرداری از شخصیت های حقیقی یا حقوقی در خارج از دانشگاه، اخذ یا دادن رشوه از یا به یکی از دانشگاهیان، کلاهبرداری در دانشگاه، اختلاس، فعالیت در شرکتهای هر می و امثال آن.

### ۲- تخلفات آموزشی و اداری

- الف: تقلب در امتحان، فرستادن شخص دیگری به جای خود در امتحان یا شرکت به جای دیگری در امتحان و یا در کلاس درس.  
ب: ارتکاب هر فعلی که موجب اخلال یا وقفه یا مزاحمت در اجرای برنامه های دانشگاه یا خوابگاه شود.  
ج: عدم رعایت مقررات دانشگاه، عدم رعایت مقررات خوابگاه ، دادن اطلاعات ناصحیح به دانشگاهیان کتمان حقایق.  
د: ایراد خسارت به اموال عمومی یا خصوصی و یا خیانت در امانت.

### ۳- تخلفات دینی، تخلفات سیاسی و یا امنیتی

- الف: دادن اطلاعات خلاف واقع یا کتمان واقعیات از روی عمد نسبت به خود یا گروهک های محارب یا مفسد یا افراد وابسته به آنها.
- ب: عضویت در گروهکهای محارب یا مفسد یا ملحد یا هواداری و انجام دادن هر عملی به نفع آنها.
- ج: فعالیت و تبلیغ به نفع گروهک ها و مکاتب الحادی غیر قانونی.
- د: توهین به شعائر و مقدسات اسلامی یا ملی، ادیان رسمی کشور و یا ارتکاب اعمالی بر ضد نظام جمهوری اسلامی (مانند تظاهر به روزه خواری، توهین به حجاب، فحاشی، شعار نویسی، پخش اعلامیه و نظایر آن).
- ه: ایجاد بلوا و آشوب در محیط دانشگاه.

### ۴- تخلفات اخلاقی

- الف: استعمال دخانیات در دانشگاه و اماکن مرتبط.
- ب: اعتیاد و یا استفاده از مواد اعتیاد آور، نگهداری، خرید و فروش یا توزیع مواد اعتیادآور، تشکیل جلسه یا همکاری برای استعمال مواد اعتیادآور.
- ج: استفاده از مشروبات الکلی و یا نگهداری، خرید و فروش و توزیع آنها، تشکیل یا مشارکت در جلسه یا جلسات برای استفاده از مشروبات الکلی و دعوت از دیگران برای شرکت در آن.
- د: ارتکاب قمار، تظاهر به قمار یا خرید و فروش و نگهداری آلات و وسایل قمار.
- ن: استفاده از فرآورده های نمایشی، گویشی یا نوشتاری غیر مجاز یا مداخله در خرید و فروش یا تکثیر و توزیع این گونه محصولات نظیر عکس، کتب، نشریات، فیلم، نوار ویدئو، لوح های فشرده یا آلات لهو و لعب، فرآورده های رایانه ای حاوی تصاویر مستهجن.
- و: تخلفات رایانه ای و الکترونیکی از جمله هک کردن، ویروسی کردن، سابوتاژ رایانه ای (تغییر، محو، متوقف سازی و ...) تخریب رایانه (نرم افزاری یا سخت افزاری) از طریق نفوذ به سیستم، جاسوسی کردن و دستیابی غیر مجاز به اطلاعات، شنود غیر قانونی، تهیه سایتها و وبلاگهای غیر اخلاقی و ضد امنیت ملی، هتک حرمت اشخاص و کلیه جرایم عمومی در فضای وب، وارد شدن به حریم خصوصی افراد (از طریق ایمیل های شخصی و ...)، نفوذ به سایتها دولتی، ارسال ایمیل های مخرب، اخلال در سطح دسترسی افراد، دانلودهای غیر علمی در سایتها دانشگاه که باعث اخلال در استفاده دیگران شود، نقض حق مالکیت معنوی از طریق کپی برداری غیر قانونی بدون ذکر منبع و کلیه جرایم مربوط به رایانه و اینترنت.
- ه: عدم رعایت پوشش اسلامی و استفاده از پوشش غیر منطبق با شئون دانشگاه یا آرایش مبتذل. عدم رعایت شئون دانشجویی.
- ی: داشتن رابطه نامشروع، تشکیل یا شرکت در جلسات نامشروع، انجام عمل منافی عفت.

### بخش سوم: نحوه رسیدگی و صدور احکام

شوراهای انضباطی پس از ابلاغ و تفهیم کتبی و شفاهی تخلفات مورد اتهام به دانشجو و پیش از صدور حکم، از دانشجو مصاحبه حضوری به عمل آورده و دفاعیات کتبی دانشجو را اخذ و مورد توجه قرار می دهند.

چنانچه دانشجو تا ۱۰ روز پس از رؤیت ابلاغ رسمی دوم دعوت به مصاحبه یا دفاع ضروری، از حضور و ارائه دفاعیات امتناع ورزد، شورا می تواند نسبت به رسیدگی و صدور حکم غیابی اقدام نماید. در هر حال صدور حکم بدون حضور دانشجو صورت می گیرد.

### بخش چهارم: نحوه اعتراض دانشجو به آراء صادره و تخفیف یا تشدید احکام

تجدید نظر در کلیه احکام اولیه، پس از وصول اعتراض در موعد مقرر (۱۰ روز اداری از تاریخ رؤیت حکم) به عهده شورای انضباطی تجدید نظر است.

شورای انضباطی دانشگاه موظف است پس از تحقیقات لازم و ملاحظه آخرین دفاعیه دانشجو، حداکثر ظرف یک ماه حکم تجدید نظر صادر کند.

در صورت تنبه و اصلاح رفتار، دانشجوی متخلف پس از طی مراحل تجدید نظر و صدور حکم قطعی، رئیس دانشگاه می تواند بنا به تشخیص از شورای مرکزی انضباطی تخفیف در حکم صادره را درخواست نماید.



## بخش پنجم: سایر موارد

رسیدگی به درخواست انصراف، مهمانی یا انتقالی آن دسته از دانشجویان که پرونده تخلفشان در شوراهای انضباطی دانشگاه یا شورای مرکزی انضباطی در دست رسیدگی می باشد یا اجرای احکام انضباطی صادر شده در خصوص آنان به انجام نرسیده است، منوط به موافقت و اعلام نظر قطعی آن شوراها است.

دانشگاه می تواند در صورت عدم حضور دانشجو برای تفهیم اتهام یا استنکاف از دریافت یا اجرای احکام انضباطی، کلیه عملیات آموزشی وی اعم از ثبت نام و فراغت از تحصیل و مانند آن را تا حضور وی و تکمیل مراحل رسیدگی متوقف کند.

## انجام فعالیت های این واحد در سال ۱۳۹۴

الف: تشکیل جلسات شورای انضباطی

| جلسات شورای تجدیدنظر انضباطی | جلسات شورای بدوی انضباطی |  |
|------------------------------|--------------------------|--|
| ۱ مورد                       | ۸ مورد                   | تعداد جلسات                                      |
| ۱۰ فقره                      | ۵۶ فقره                  | تعداد پرونده های مطروحه                          |
| ۴ فقره                       | ۳۶ فقره                  | تعداد احکام صادره                                |
| ۱ فقره                       | ۹ فقره                   | تعداد پرونده های مختومه با اخذ تعهد              |
| -----                        | ۳ فقره                   | تعداد پرونده های ارجاعی به مرکز مشاوره           |
| -----                        | ۲ فقره                   | تعداد پرونده های ارجاعی به آزمایشگاه مرکز اعتیاد |
| ۱ فقره                       | ----                     | تعداد پرونده های تعلیق حکم                       |
| ۴ فقره                       | ----                     | تعداد پرونده های امحاء اثر حکم                   |

- ب: برگزاری کارگاه توجیهی شیوه نامه اجرایی انضباطی ویژه دانشجویان جدیدالورود سال ۱۳۹۴ دانشکده بهداشت.
- ج: پاسخ به استعلام های دانشجویی داخلی و غیر داخلی (سایر سازمانها و نهادها) به تعداد ۲۵۸ فقره .
- د: اخذ تعهد از دستیاران و کارشناسان ارشد پذیرفته شده دانشگاه به تعداد ۸۶ نفر .
- ه: تسویه حساب دانشجویان دانش آموخته دانشگاه به تعداد ۱۱۰۱ نفر.
- ی: تذکر ارشادی به دانشجویان دانشگاه به تعداد ۴۹ نفر.



## واحد تحقیق و توسعه



تحقیق و توسعه سیستمی است فرا گیر که در بطن ساختار هر سازمان و با روشهای نظامند به هدایت و مدیریت در اجرای طرح های عملیاتی بر اساس حدود اختیارات ومسئولیت سازمان اقدام می نماید. هریک از اجزاء سازمان در راستای شناسایی نیازها و طراحی و اجرای طرح های و تحقیقاتی در جهت بهینه سازی، رفع مشکلات، ارائه پیشنهادات و ارتقای کیفیت عملکرد سازمان نقش اساسی ومهمی را ایفاء خواهد نمود. که این امر منجر به نتایج مطلوب در طرح ها وبرنامه ها ست. جهت دهی، تصمیم گیری، اجرای اهداف وبرنامه های موجود در این سازمان با تعاملی بسیار گسترده، فعال وموثر با مدیران وکارمندان مجموعه سازمانی به ارتباطی دوسویه منجر خواهد شد. در این راستا معاونت دانشجویی فرهنگی دانشگاه اقدام به تاسیس واحد تحقیق و توسعه نمود. تا ضمن انجام هماهنگی جهت تصویب و اجرای طرح های تحقیقاتی HSR پیشنهادهای همکاران؛ در جهت بکار بستن نتایج این طرح ها در حل مشکلات معاونت؛ تدوین برنامه استراتژیک و ارزیابی عملکرد واحدهای مختلف معاونت و برنامه استراتژیک اقدام نماید.

### عده فعالیت هایی که در این واحد انجام می شود عبارتند از:

- تدوین و ویرایش برنامه استراتژیک معاونت دانشجویی فرهنگی
- انجام پایش سه ماهه برنامه های عملیاتی مبتنی بر برنامه استراتژیک معاونت دانشجویی فرهنگی
- تعامل سازنده با واحدهای تحت پوشش و واحدهای ستادی
- بهبود فرایندهای اجرای حوزه های تحت پوشش
- پیگیری مسائل و مشکلات موجود و ارائه پیشنهاد جهت رفع آن
- انجام برنامه اعتبارسنجی و رتبه بندی شاخص های عملکرد کلیه واحدها
- بررسی طرحهای تحقیقاتی HSR و هماهنگی با معاونت تحقیقات و فناوری دانشگاه جهت تصویب طرح ها
- برگزاری جلسات با مدیران، کارکنان و دانشجویان در زمینه بررسی روند عملکرد واحدها و بررسی فرایندها
- استانداردسازی فرایندهای موجود و تلاش در جهت بهبود کیفیت عملکرد
- پست الکترونیک به آدرس: [research.development.iums.ac.ir](mailto:research.development.iums.ac.ir)

### اهم فعالیت های این واحد در سال ۹۴

- همکاری با معاونت بین الملل دانشگاه در سنجش برنامه اعتبار بخشی موسسه اسپیک در حوزه معاونت دانشجویی فرهنگی
- پایش چهار مرحله ای برنامه های عملیاتی مبتنی بر برنامه استراتژیک معاونت دانشجویی فرهنگی تا سال ۹۸
- تدوین برنامه عملیاتی مشترک و اختصاصی کلیه واحدهای معاونت
- انجام برنامه سنجش اعتبار بخشی ورتبه بندی شاخص های عملکردی کلیه واحدها
- تصویب ۶ طرح تحقیقاتی در شورای پژوهشی معاونت و تایید و عقد قرارداد با ۳ طرح در معاونت پژوهشی



## مدیریت امور عمومی

مدیریت امور عمومی با هماهنگی کردن کوشش های گروهی بمنظور اجرا خط مشی عمومی معاونت دانشجویی فرهنگی فعالیت می نماید .

### عده فعالیت هایی که در این مدیریت انجام می شود عبارتند از:

- پشتیبانی واحدهای تحت پوشش معاونت دانشجویی از طریق ارائه خدمات در زمینه های تاسیسات ، تدارکات ، انبار ، خدمات و اداری
- برنامه ریزی جهت افزایش کیفیت خدمات اداری و پشتیبانی
- برنامه ریزی و ارائه طرحهای مربوط به کنترل و کاهش هزینه های غیر ضروری
- سازماندهی ، تعیین شرح وظایف ، تقسیم کار ، تعیین حدود اختیارات و تفویض اختیار در بین واحدهای تابعه
- پیش بینی اعتبارات لازم و تنظیم بودجه امور عمومی
- تنظیم قرارداد ها و رسیدگی به امور مربوط به قراردادها
- پیش بینی نیازهای تدارکاتی معاونت و انجام اقدامات لازم جهت اخذ اعتبارات

### معرفی واحدهای مدیریت امور عمومی

#### امور قراردادها

- اخذ مجوز مناقصه/مزایده جهت واحدهای تابعه
- دسته بندی اطلاعات اخذ شده و تعیین نوبت جهت شرکت در کمیسیون و برگزاری کمیسیون مناقصه/مزایده
- تهیه صورت جلسه ها و ابلاغ به واحدها بعد از برگزاری مناقصه/مزایده
- تهیه پاسخ مکاتبات واحدها به امور مناقصه ها
- به روز در آوردن فرآیندها و اطلاعات امور مناقصه/مزایده
- استعلام اجاره اماکن ورزشی ، بوفه ، نانوايي

#### امور اداری

- انجام کلیه مکاتبات اداری و پرسنلی ارجاع شده به امور اداری
- تهیه آمارهای مختلف پرسنلی
- ارسال گواهی کار و اضافه کار به واحد ذیربط
- ارجاع دستورالعملها ، آئین نامه ها و بخش نامه های مختلف

### اهم فعالیت این اداره

- حضور و غیاب
- متصدی امور دفتر و بایگان امور اداری
- دبیرخانه
- تایپیست



## ● اداره انبار

- نظارت کامل بر خریدهای کارپردازان از نظر کمی و کیفی ، پیش بینی و تکمیل اجناس مورد نیاز برای واحدها در انبار
- نظارت بر عملکرد پرسنل انبار جهت سرویس دهی مناسب به واحدها و نظارت بر انبارها بر حسب چیدمان و طبقه بندی اجناس
- کنترل موجودی اجناس انبار جهت سرویس دهی به واحدها
- کنترل کمی و کیفی اجناس فاسد شدنی
- طبقه بندی و تفکیک به لحاظ نوع جنس
- ثبت اسناد از طریق اتوماسیون و بایگانی اسناد

## ● واحد تدارکات

- برنامه ریزی صحیح جهت خرید اجناس توسط کارپرداز
- نظارت بر کار کارپردازان و کنترل کیفیت و قیمت مناسب خرید آنها
- تامین خریدهای اجناس مورد نیاز واحدها
- تامین پیمانکاران تاسیساتی و خدماتی

## ● واحد تاسیسات

- بازدید مستمر از تاسیسات ، تجهیزات و ساختمان معاونت و خوابگاهها
- ارائه آموزش های لازم به تکنسین های تاسیسات
- فراهم نمودن شناسنامه مناسب از پیشینه تعمیراتی و دستورالعملهای فنی دستگاههای گوناگون
- انجام اقدامات لازم جهت تهیه لوازم و قطعات یدکی مورد نیاز

## ● واحد خدمات

- نظارت بر کارگران خدماتی معاونت و خوابگاههای تابعه
- نظارت کامل بر نظافت روزانه
- آشنائی کامل با مقررات ایمنی و شیوه های پیشگیری خطرات ناشی از کار.
- پیگیری و اقدام در جهت دریافت تجهیزات و لوازم مورد نیاز برای امور نظافتی و خدماتی.
- دقت و مراقبت در بکارگیری و استفاده صحیح و متناسب از ابزار کار.
- رعایت اصول ایمنی، حفاظتی و بهداشتی در محیط کار
- تامین وسیله نقلیه جهت پرسنل به منظور انجام کارهای اداری
- تامین وسیله نقلیه جهت جابجایی وسایل مورد نیاز معاونت ، خوابگاه ها و واحد های تابعه معاونت دانشجویی

## اهم فعالیت های این واحد در سال ۹۴

- تنظیم کلیه قراردادهای معاونت دانشجویی
- بازسازی و تعمیرات برخی از خوابگاههای تابعه
- تحویل خوابگاه ابن سینا از دانشگاه علوم پزشکی تهران و تعمیر و تجهیز خوابگاه
- ساخت واحد توزیع غذا - تعمیر و بازسازی واحد نگهداری و وردی خوابگاه امام علی (ع)
- ساخت آشپزخانه صنعتی و تحویل موقت
- پیگیری ترک تشریفات تکمیل آشپزخانه صنعتی
- تعمیر فاضلاب و آشپزخانه دانشکده توانبخشی
- بازسازی ، تعمیرات و تجهیزات پایون های دانشجویی برخی از مراکز آموزشی ، درمانی



الف) مرکز آموزشی و درمانی هفت تیر  
ب) مرکز آموزشی و درمانی فیروز آبادی  
ج) مرکز آموزشی و درمانی فیروزگر  
د) مرکز آموزشی و درمانی حضرت علی اصغر (ع)

# فصل ۵

## معاونت بهداشتی







# معاونت بهداشتی

جدول ۱- توزیع فراوانی واحدهای ارائه دهنده خدمت و جمعیت تحت پوشش آنها بر اساس سرشماری سال ۱۳۹۴

| جمعیت<br>تحت<br>پوشش | جمعیت<br>شهری | جمعیت<br>روستایی | تعداد<br>غیرفعال | تعداد<br>فعال | تعداد<br>مصوب | نوع واحد بهداشتی            | شبکه / مرکز<br>بهداشت |               |
|----------------------|---------------|------------------|------------------|---------------|---------------|-----------------------------|-----------------------|---------------|
| ۸۶۶۰۰۷               | ۸۶۵۸۰۰        | ۲۰۷              | ۱۴               | ۱۶            | ۳۰            | مرکز بهداشتی درمانی شهری    | غرب تهران             |               |
|                      |               |                  | ۰                | ۰             | ۰             | مرکز بهداشتی درمانی روستایی |                       |               |
|                      |               |                  | ۱                | ۱             | ۱             | خانه بهداشت                 |                       |               |
|                      |               |                  | ۰                | ۳۹            | ۵۶            | دولتی                       |                       | پایگاه بهداشت |
|                      |               |                  | ۰                | ۰             | ۰             | مشارکتی                     |                       |               |
| ۱۷۷۶۳۵۷              | ۱۷۷۱۵۰۰       | ۴۸۵۷             | ۱۳               | ۱۳            | ۲۶            | مرکز بهداشتی درمانی شهری    | شمالغرب تهران         |               |
|                      |               |                  | ۰                | ۲             | ۲             | مرکز بهداشتی درمانی روستایی |                       |               |
|                      |               |                  | ۰                | ۵             | ۵             | خانه بهداشت                 |                       |               |
|                      |               |                  | ۰                | ۴۶            | ۷۱            | دولتی                       |                       | پایگاه بهداشت |
|                      |               |                  | ۰                | ۰             | ۰             | مشارکتی                     |                       |               |
| ۵۷۵۲۶۹               | ۵۱۹۳۰۰        | ۵۵۹۶۹            | ۳                | ۹             | ۱۲            | مرکز بهداشتی درمانی شهری    | بهارستان              |               |
|                      |               |                  | ۰                | ۴             | ۴             | مرکز بهداشتی درمانی روستایی |                       |               |
|                      |               |                  | ۰                | ۲             | ۲             | خانه بهداشت                 |                       |               |
|                      |               |                  | ۰                | ۲۸            | ۳۸            | دولتی                       |                       | پایگاه بهداشت |
|                      |               |                  | ۰                | ۰             | ۰             | مشارکتی                     |                       |               |
| ۳۱۷۲۴۵               | ۲۵۳۶۰۹        | ۶۳۶۳۶            | ۰                | ۴             | ۴             | مرکز بهداشتی درمانی شهری    | رباط کریم             |               |
|                      |               |                  | ۰                | ۵             | ۵             | مرکز بهداشتی درمانی روستایی |                       |               |
|                      |               |                  | ۰                | ۱۱            | ۱۱            | خانه بهداشت                 |                       |               |
|                      |               |                  | ۰                | ۱۲            | ۱۲            | دولتی                       |                       | پایگاه بهداشت |
|                      |               |                  | ۰                | ۰             | ۰             | مشارکتی                     |                       |               |
| ۷۷۰۲۷۹               | ۶۸۵۷۰۰        | ۸۴۵۷۹            | ۰                | ۱۴            | ۱۴            | مرکز بهداشتی درمانی شهری    | شهریار                |               |
|                      |               |                  | ۰                | ۴             | ۴             | مرکز بهداشتی درمانی روستایی |                       |               |
|                      |               |                  | ۰                | ۲۲            | ۲۲            | خانه بهداشت                 |                       |               |
|                      |               |                  | ۰                | ۲۱            | ۲۳            | دولتی                       |                       | پایگاه بهداشت |
|                      |               |                  | ۰                | ۰             | ۰             | مشارکتی                     |                       |               |
| ۳۴۲۸۸۹               | ۳۳۵۰۰۰        | ۷۸۸۹             | ۰                | ۵             | ۵             | مرکز بهداشتی درمانی شهری    | قدس                   |               |
|                      |               |                  | ۰                | ۱             | ۱             | مرکز بهداشتی درمانی روستایی |                       |               |
|                      |               |                  | ۰                | ۲             | ۲             | خانه بهداشت                 |                       |               |
|                      |               |                  | ۰                | ۹             | ۱۴            | دولتی                       |                       | پایگاه بهداشت |
|                      |               |                  | ۰                | ۰             | ۰             | مشارکتی                     |                       |               |
| ۴۲۵۰۴۶               | ۳۷۴۸۰۰        | ۵۰۲۴۶            | ۰                | ۷             | ۷             | مرکز بهداشتی درمانی شهری    | ملارد                 |               |
|                      |               |                  | ۰                | ۳             | ۳             | مرکز بهداشتی درمانی روستایی |                       |               |
|                      |               |                  | ۰                | ۲۱            | ۲۱            | خانه بهداشت                 |                       |               |
|                      |               |                  | ۰                | ۱۰            | ۱۱            | دولتی                       |                       | پایگاه بهداشت |
|                      |               |                  | ۰                | ۰             | ۰             | مشارکتی                     |                       |               |
| ۵۰۷۳۰۹۲              | ۴۸۰۵۷۰۹       | ۲۶۷۳۸۳           | ۳۰               | ۶۸            | ۹۸            | مرکز بهداشتی درمانی شهری    | جمع کل                |               |
|                      |               |                  | ۰                | ۱۹            | ۱۹            | مرکز بهداشتی درمانی روستایی |                       |               |
|                      |               |                  | ۰                | ۶۴            | ۶۴            | خانه بهداشت                 |                       |               |
|                      |               |                  | ۰                | ۱۶۵           | ۲۲۵           | دولتی                       |                       | پایگاه بهداشت |
|                      |               |                  | ۰                | ۰             | ۰             | مشارکتی                     |                       |               |

جدول ۲- توزیع فراوانی مراکز بهداشتی و درمانی دانشگاه بر حسب وضعیت جغرافیایی، نحوه اداره و شیفت کاری در سال ۱۳۹۴

| شبکه / مرکز بهداشت | وضعیت جغرافیایی |      |         | نحوه اداره |          | شیفت کاری |         |
|--------------------|-----------------|------|---------|------------|----------|-----------|---------|
|                    | جمع             | شهری | روستایی | مستقل      | غیرمستقل | یک شیفت   | دو شیفت |
| غرب تهران          | ۱۶              | ۱۶   | ۰       | ۱۶         | ۰        | ۱۶        | ۰       |
| شمالغرب تهران      | ۱۵              | ۱۳   | ۲       | ۱۵         | ۰        | ۱۵        | ۰       |
| بهارستان           | ۱۳              | ۹    | ۴       | ۱۳         | ۰        | ۱۲        | ۱       |
| رباط کریم          | ۹               | ۴    | ۵       | ۹          | ۰        | ۹         | ۰       |
| شهریار             | ۱۸              | ۱۴   | ۴       | ۱۸         | ۰        | ۱۸        | ۰       |
| قدس                | ۶               | ۵    | ۱       | ۶          | ۰        | ۵         | ۱       |
| ملارد              | ۱۰              | ۷    | ۳       | ۱۰         | ۰        | ۹         | ۱       |
| جمع کل             | ۸۷              | ۶۸   | ۱۹      | ۸۷         | ۰        | ۸۴        | ۳       |

جدول ۳- توزیع فراوانی خانه های بهداشت و بهورزان شاغل در جمعیت روستایی تحت پوشش دانشگاه در سال ۱۳۹۴

| شبکه / مرکز بهداشت | روستاهای تحت پوشش |        | خانه بهداشت فعال | تعداد بهورزان شاغل |     |
|--------------------|-------------------|--------|------------------|--------------------|-----|
|                    | تعداد             | جمعیت  |                  | زن                 | مرد |
| غرب تهران          | ۲                 | ۲۰۷    | ۱                | ۱                  | ۰   |
| شمالغرب تهران      | ۱۱                | ۴۸۵۷   | ۵                | ۳                  | ۱   |
| بهارستان           | ۷                 | ۵۵۹۶۹  | ۲                | ۲                  | ۲   |
| رباط کریم          | ۲۴                | ۶۳۶۳۶  | ۱۱               | ۱۹                 | ۱۲  |
| شهریار             | ۳۸                | ۸۴۵۷۹  | ۲۲               | ۲۵                 | ۱۶  |
| قدس                | ۶                 | ۷۸۸۹   | ۲                | ۳                  | ۱   |
| ملارد              | ۶۲                | ۵۰۲۴۶  | ۲۱               | ۲۹                 | ۱۵  |
| جمع کل             | ۱۵۰               | ۲۶۷۳۸۳ | ۶۴               | ۸۲                 | ۴۷  |

جدول ۴- تعداد پزشک عمومی و مراجعین سرپایی به مراکز بهداشتی درمانی تحت پوشش دانشگاه در سال ۱۳۹۴

| شبکه / مرکز بهداشت | مراکز روستایی    |         | مراکز شهری       |         | کل               |         |
|--------------------|------------------|---------|------------------|---------|------------------|---------|
|                    | تعداد پزشک عمومی | مراجعین | تعداد پزشک عمومی | مراجعین | تعداد پزشک عمومی | مراجعین |
| غرب تهران          | ۰                | ۰       | ۲۱               | ۱۱۷۱۸۱  | ۲۱               | ۱۱۷۱۸۱  |
| شمالغرب تهران      | ۲                | ۷۸۰۱    | ۲۳               | ۱۲۷۶۷۰  | ۲۵               | ۱۳۵۴۷۱  |
| بهارستان           | ۷                | ۱۹۳۹۶   | ۹                | ۳۷۵۳۲   | ۱۶               | ۵۶۹۲۸   |
| رباط کریم          | ۱۰               | ۳۸۴۵۰   | ۹                | ۳۹۸۲۹   | ۱۹               | ۷۸۲۷۹   |
| شهریار             | ۱۹               | ۱۴۹۱۲۰  | ۱۸               | ۱۴۱۱۱۱  | ۳۷               | ۲۹۰۲۳۱  |
| قدس                | ۲                | ۱۹۷۸۲   | ۷                | ۷۵۶۶۸   | ۹                | ۹۵۴۵۰   |
| ملارد              | ۱۴               | ۵۴۰۸۴   | ۴                | ۳۳۱۶۵   | ۱۸               | ۸۷۲۴۹   |
| جمع کل             | ۵۴               | ۲۸۸۶۳۳  | ۹۱               | ۵۷۲۱۵۶  | ۱۴۵              | ۸۶۰۷۸۹  |



جدول ۵- تعداد دندانپزشک عمومی و مراجعین سرپایی به مراکز بهداشتی درمانی تحت پوشش دانشگاه در سال ۱۳۹۴

| شبکه / مرکز بهداشت | مراکز روستایی   |         | مراکز شهری      |         | کل              |         |
|--------------------|-----------------|---------|-----------------|---------|-----------------|---------|
|                    | تعداد دندانپزشک | مراجعین | تعداد دندانپزشک | مراجعین | تعداد دندانپزشک | مراجعین |
| غرب تهران          | ۰               | ۰       | ۸               | ۳۴۸۵۶   | ۸               | ۳۴۸۵۶   |
| شمالغرب تهران      | ۱               | ۸۲۷     | ۷               | ۱۰۱۰۷   | ۸               | ۱۰۹۳۴   |
| بهارستان           | ۱               | ۱۷۷۷    | ۳               | ۶۴۱۸    | ۴               | ۸۱۹۵    |
| رباط کریم          | ۴               | ۴۶۵۰    | ۲               | ۳۱۴۸    | ۶               | ۷۷۹۸    |
| شهریار             | ۲               | ۳۱۷۷    | ۸               | ۱۶۰۵۹   | ۱۰              | ۱۹۲۳۶   |
| قدس                | ۱               | ۴۰۶۷    | ۴               | ۱۲۲۱۳   | ۵               | ۱۶۲۸۰   |
| ملارد              | ۲               | ۲۶۱۳    | ۳               | ۳۰۲۰    | ۵               | ۵۶۳۳    |
| جمع کل             | ۱۱              | ۱۷۱۱۱   | ۳۵              | ۸۵۸۲۱   | ۴۶              | ۱۰۲۹۳۲  |

جدول ۶- توزیع فراوانی و درصد فراوانی ده علت اول مرگ دانشگاه به تفکیک جنسیت در سال ۱۳۹۴

| ردیف | علت فوت  | مرد | زن  | فراوانی | درصد فراوانی از کل مرگها |
|------|--|-----|-----|---------|--------------------------|
| ۱    | بیماری های دستگاه گردش خون (قلبی - عروقی)                    | ۸۳۱ | ۶۹۵ | ۱۵۲۶    | ۵۳,۲                     |
| ۲    | نئوپلاسم ها  | ۲۸۵ | ۱۶۸ | ۴۵۳     | ۱۵,۸                     |
| ۳    | بیماری های دستگاه تنفسی                                      | ۱۰۷ | ۹۵  | ۲۰۲     | ۷,۰                      |
| ۴    | بیماری های غدد درون ریز، تغذیه ای و متابولیک                 | ۶۵  | ۸۲  | ۱۴۷     | ۵,۱                      |
| ۵    | بیماری های دستگاه ادراری - تناسلی                            | ۳۰  | ۴۱  | ۷۱      | ۲,۵                      |
| ۶    | بیماری های عفونی انگلی                                       | ۲۶  | ۲۰  | ۴۶      | ۱,۶                      |
| ۷    | بیماری های دستگاه گوارش                                      | ۲۰  | ۲۶  | ۴۶      | ۱,۶                      |
| ۸    | حوادث غیر عمدی و مربوط به حمل و نقل                          | ۳۶  | ۹   | ۴۵      | ۱,۶                      |
| ۹    | ناهنجاری های مادرزادی، تغییر شکل ها و ناهنجاری های کروموزومی | ۲۲  | ۱۴  | ۳۶      | ۱,۳                      |
| ۱۰   | بیماری های دستگاه عصبی                                       | ۲۳  | ۱۲  | ۳۵      | ۱,۲                      |



جدول ۷- شاخص های منتخب بهداشتی به تفکیک مراکز / شبکه های بهداشتی و درمانی دانشگاه در سال ۱۳۹۴

| عنوان شاخص  | غرب تهران | شمالغرب تهران | بهارستان | رباط کریم | شهریار | قدس   | ملارد | دانشگاه |
|---|-----------|---------------|----------|-----------|--------|-------|-------|---------|
| میزان باروری کلی (روستایی)  | ۲,۲       | ۲,۱۲۵         | ۵,۸۳     | ۲,۳       | ۱,۷۵   | ۱,۸۴  | ۱,۷۲  | ۱,۳     |
| درصد انجام زایمان در بیمارستان (روستایی)                                | ۱۰۰       | ۱۰۰           | ۹۹,۷۴    | ۹۶,۴      | ۹۹,۵   | ۹۹,۳  | ۹۶,۷  | ۹۷,۷۲   |
| درصد انجام زایمان توسط فرد دوره ندیده (روستایی)                         | .         | .             | ۰,۲۵     | ۱,۸       | .      | ۰,۶۹  | ۲,۳۳  | ۱,۴     |
| درصد متولدین با وزن کمتر از ۲۵۰۰ گرم (روستایی)                          | .         | ۷,۹۵          | ۵,۲۳     | ۴,۱       | ۶,۲    | ۶,۲   | ۵,۲۴  | ۵,۲     |
| درصد مرده زایی (روستایی)  | .         | ۱,۱۳          | .        | ۰,۰۷      | ۰,۴۴   | .     | ۱,۴   | ۰,۳۷    |
| میزان مرگ نوزادان (روستایی)   | .         | .             | ۰,۸۵     | ۵,۳۲      | ۴,۴۳   | .     | ۴,۶۶  | ۳,۲۳    |
| میزان مرگ کودکان زیر یکسال (روستایی)                                    | .         | .             | ۰,۸۵     | ۹,۸۹      | ۴,۴۳   | ۶,۸۹  | ۱۰,۵  | ۶,۴۶    |
| میزان مرگ کودکان کمتر از ۵ سال (روستایی)                                | .         | .             | ۱,۷      | ۱۰,۹۶     | ۶,۲۱   | ۶,۸۹  | ۱۴    | ۷,۵۴    |
| تعداد مرگ مادر به دلیل عوارض حاملگی و زایمان                            | ۳         | ۳             | ۵        | .         | ۱      | ۱     | ۳     | ۱۶      |
| *تعداد بیماران سرطانی مبتنی بر جمعیت                                    | .         | .             | ۲۰       | ۹۵        | ۳۳۷    | ۱۸    | ۲۰    | ۴۹۰     |
| **میزان بروز سوانح و حوادث ترافیکی                                      | ۱۰,۳۴۹    | ۶۱۲۵۱         | .        | ۳۶۹۵      | ۷۹۰۶   | ۲۰۷   | .     | ۸۳۴۰۸   |
| میزان شیوع بیماری دیابت در جمعیت بالای ۳۰ سال (مناطق روستایی)           | ۹,۳۱      | ۴,۸۱          | ۲,۴۵     | ۵,۹۷      | ۵,۳۸   | ۵,۹۸  | ۲,۸۲  | ۴,۲۶    |
| نسبت پوشش پنتاوالان ۳ (سه گانه ۳)                                       | ۱۷۳       | ۱۰۷           | ۱۱۵      | ۱۰۸       | ۱۰۸    | ۱۰۱   | ۱۰۴   | ۱۱۷     |
| درصد مطلوبیت میکروبی آب آشامیدنی شهری                                   | ۹۷,۹۴     | ۹۹,۶۳         | ۹۸,۶۹    | ۹۶,۹۳     | ۹۹,۳   | ۹۹,۶  | ۱۰۰   | ۹۸,۹۲   |
| درصد مطلوبیت میکروبی آب آشامیدنی روستایی                                | ۹۲,۲۳     | ۷۹,۵۱         | ۹۹,۵     | ۹۵,۷۱     | ۹۸,۸۵  | ۱۰۰   | ۹۹,۵۳ | ۹۶,۵۱   |
| نسبت مراکز تهیه و توزیع مواد غذایی دارای معیار بهسازی و بهداشتی شهری    | ۹۹,۵۷     | ۸۳,۶۵         | ۹۲,۲۶    | ۹۶,۳۲     | ۹۰,۵۱  | ۹۱,۲۶ | ۹۴,۴۶ | ۹۲,۵۷   |
| نسبت مراکز تهیه و توزیع مواد غذایی دارای معیار بهسازی و بهداشتی روستایی | ۱۰۰       | ۸۹,۱۴         | ۹۴,۳۹    | ۹۶,۹۰     | ۹۳,۸۶  | ۹۴,۷۳ | ۹۶,۹۳ | ۹۵,۱۳   |
| نسبت اماکن عمومی دارای معیار بهسازی و بهداشتی شهری                      | ۱۰۰       | ۹۶,۱۶         | ۹۳       | ۹۸,۸۴     | ۹۴,۵۲  | ۱۰۰   | ۹۸,۱۵ | ۹۷,۲۳   |
| نسبت اماکن عمومی دارای معیار بهسازی و بهداشتی روستایی                   | ۱۰۰       | ۷۹,۵۲         | ۹۲,۱۴    | ۶۹,۵۳     | ۹۲,۱۷  | ۱۰۰   | ۹۷,۵۴ | ۹۳,۵۵   |
| درصد شاغلین تحت پوشش معاینات دوره ای                                    | %۷۰       | %۳۴           | %۲۵/۵    | %۳۷       | %۴۲    | %۶۳/۶ | %۴۴   | %۵۴     |
| پوشش پزشک خانواده در مناطق روستایی                                      | .         | ۱۰۰           | ۱۰۰      | ۱۰۰       | ۱۰۰    | ۱۰۰   | ۱۰۰   | ۱۰۰     |

\* جمع آوری اطلاعات بیماران سرطانی در محدوده دانشگاه ایران بر مبنای پاتولوژی و در شهرستانها بغیر از تهران مبتنی بر جمعیت جمع آوری می شود. متأسفانه در سال ۹۴ جمع آوری اطلاعات در شهر تهران بدلیل عدم ارسال بودجه از طرف وزارت انجام نشد.  
\*\* (موارد ذکر شده عدد می باشد به دلیل اینکه میزان بروز بر حسب جمعیت تحت پوشش قابل محاسبه نیست)



جدول ۸ - تعداد مراکز ارائه دهنده مراقبت های اولیه بهداشتی سال ۱۳۹۴

| مراکز بهداشتی و درمانی | پایگاه بهداشت |            |            | تسهیلات<br>زایمانی | خانه های<br>بهداشت<br>فعال | مراکز که خدمات<br>مشاوره در زمینه<br>بهداشت جنسی و<br>بارداری ارائه می کنند | شهرستان<br>های تابعه |           |           |           |
|------------------------|---------------|------------|------------|--------------------|----------------------------|---|----------------------|-----------|-----------|-----------|
|                        | روستایی       | شهری       | جمع        |                    |                            |   | روستایی              | شهری      | جمع       |           |
|                        | ۱             | ۲۸         | ۲۹         | ۰                  | ۲                          | ۴۴  | بهارستان             | ۱۳        | ۹         | ۴         |
|                        | ۰             | ۸۵         | ۸۵         | ۰                  | ۶                          | ۱۲۲   | تهران                | ۳۱        | ۲۹        | ۲         |
|                        | ۲             | ۱۲         | ۱۴         | ۰                  | ۱۱                         | ۳۴  | ریاط کریم            | ۹         | ۴         | ۵         |
|                        | ۵             | ۲۱         | ۲۶         | ۰                  | ۲۲                         | ۶۶  | شهریار               | ۱۸        | ۱۴        | ۴         |
|                        | ۰             | ۹          | ۹          | ۰                  | ۲                          | ۱۷  | قدس                  | ۶         | ۵         | ۱         |
|                        | ۲             | ۱۰         | ۱۲         | ۰                  | ۲۱                         | ۴۳  | ملارد                | ۱۰        | ۷         | ۳         |
| <b>جمع کل</b>          | <b>۱۰</b>     | <b>۱۶۵</b> | <b>۱۷۵</b> | <b>۰</b>           | <b>۶۴</b>                  | <b>۳۲۶</b>  |                      | <b>۸۷</b> | <b>۶۸</b> | <b>۱۹</b> |

جدول ۹ - تعداد مرگ و میر به تفکیک شهرستان های تابعه سال ۱۳۹۴

| شهرستانها<br>ی تابعه | *مرگ و میر  |            | مرده بدنیا آمده<br>بعد از هفته ۲۲ |           | مرگ و میر<br>نوزادان زیر ۲۸<br>روز |            | مرگ و میر<br>کودکان زیر<br>یکسال |            | مرگ و میر<br>کودکان زیر ۵<br>سال |            | مرگ و میر<br>مادران به علت<br>عوارض حاملگی<br>و زایمان |          |
|----------------------|-------------|------------|-----------------------------------|-----------|------------------------------------|------------|----------------------------------|------------|----------------------------------|------------|--|----------|
|                      | شهر         | روستا      | شهر                               | روستا     | دختر                               | پسر        | دختر                             | پسر        | دختر                             | پسر        | شهر  | روستا    |
| بهارستان             | ۴۹۷         | ۴۵         | ۰                                 | ۰         | ۰                                  | ۰          | ۲                                | ۱          | ۲                                | ۱          | ۵  | ۰        |
| تهران                | ۰           | ۱۳         | ۰                                 | ۰         | ۲۹۹                                | ۳۷۶        | ۴۵۸                              | ۵۵۴        | ۴۹۲                              | ۶۰۳        | ۶  | ۰        |
| ریاط کریم            | ۳۱۷         | ۵۵         | ۱۷                                | ۴         | ۱۱                                 | ۵          | ۱۴                               | ۱۲         | ۱۸                               | ۱۹         | ۰  | ۰        |
| شهریار               | ۱۱۵۱        | ۲۲۰        | ۶۷                                | ۵         | ۱۴                                 | ۲۸         | ۲۳                               | ۳۳         | ۲۸                               | ۴۱         | ۱  | ۰        |
| قدس                  | ۳۳۳         | ۱۴         | ۱۸                                | ۱         | ۱                                  | ۲          | ۳                                | ۲          | ۴                                | ۲          | ۱  | ۰        |
| ملارد                | ۲۰۷         | ۱۸         | ۰                                 | ۰         | ۰                                  | ۰          | ۰                                | ۱          | ۰                                | ۴          | ۱  | ۲        |
| <b>جمع کل</b>        | <b>۲۵۰۵</b> | <b>۳۶۵</b> | <b>۱۰۲</b>                        | <b>۱۰</b> | <b>۳۲۵</b>                         | <b>۴۱۱</b> | <b>۵۰۰</b>                       | <b>۶۰۳</b> | <b>۵۴۴</b>                       | <b>۶۷۰</b> | <b>۱۴</b>  | <b>۲</b> |

\*چهار ستون اول بر اساس سامانه نظام ثبت مرگ تکمیل گردیده است و بقیه ستون ها بر اساس مرگ دانشگاهی (بیمارستانی) ارائه شده است.

جدول ۱۰ - تعداد کل مراجعین سرپایی (بارمراجعه) به مراکز بهداشتی و درمانی (شهری و روستایی) سال ۱۳۹۴

| شهرستان های<br>تابعه | پزشک عمومی     |                | دندانپزشک      |                | مامایی         |                | پزشک خانواده   |                | ارجاع پزشک خانواده به<br>پزشک متخصص |                |
|----------------------|----------------|----------------|----------------|----------------|----------------|----------------|----------------|----------------|-------------------------------------|----------------|
|                      | شش<br>ماهه اول | شش<br>ماهه دوم | شش<br>ماهه اول | شش<br>ماهه دوم | شش<br>ماهه اول | شش<br>ماهه دوم | شش<br>ماهه اول | شش<br>ماهه دوم | شش<br>ماهه اول                      | شش<br>ماهه دوم |
| بهارستان             | ۳۱۷۱۲          | ۳۴۳۶۰          | ۴۰۸۷           | ۴۱۰۸           | ۱۷۸۰۳۰         | ۱۶۳۱۶۸         | ۸۳۶۷           | ۱۱۰۲۹          | ۱۰۲                                 | ۱۴۱            |
| تهران غرب            | ۵۷۹۷۰          | ۵۹۲۱۱          | ۸۳۹۳           | ۲۶۴۶۳          | ۱۴۹۸۵۳         | ۱۶۹۹۵۱         | ۰              | ۰              | ۰                                   | ۰              |
| تهران شمالغرب        | ۵۷۷۶۸          | ۶۹۹۰۲          | ۵۵۶۳           | ۵۲۷۱           | ۶۰۰۷۳          | ۷۸۲۰۰          | ۴۰۱۰           | ۳۷۹۱           | ۸                                   | ۰              |
| رباط کریم            | ۱۸۶۷۰          | ۲۱۱۵۹          | ۳۹۱۱           | ۳۹۰۵           | ۸۸۲۸۰          | ۹۰۱۵۶          | ۱۵۲۰۰          | ۲۳۲۵۰          | ۲۳۱                                 | ۱۹۹            |
| شهریار               | ۶۸۱۸۵          | ۷۳۹۲۶          | ۹۳۶۹           | ۹۸۶۷           | ۱۴۷۳۱۱         | ۱۶۶۴۸۰         | ۶۴۹۱۷          | ۸۴۲۰۳          | ۸۷۱                                 | ۸۹۷            |
| قدس                  | ۳۶۲۸۹          | ۳۹۳۷۹          | ۸۷۸۱           | ۷۴۹۹           | ۴۷۶۴۲          | ۵۳۳۲۲          | ۸۲۴۵           | ۱۱۵۲۷          | ۱۲۶                                 | ۱۵۳            |
| ملارد                | ۱۵۷۰۹          | ۱۷۴۵۶          | ۲۹۹۱           | ۲۶۴۲           | ۵۶۴۵۸          | ۵۲۲۷۸          | ۲۲۴۶۹          | ۳۱۶۱۵          | ۸۵۶                                 | ۹۱۱            |
| جمع کل               | ۲۸۶۳۰۳         | ۳۱۴۳۹۳         | ۴۳۰۹۵          | ۵۹۸۵۵          | ۷۲۷۶۴۷         | ۷۷۳۵۵۵         | ۱۲۳۲۰۸         | ۱۶۵۴۲۵         | ۲۱۹۴                                | ۲۳۰۱           |

جدول ۱۱ - تعداد جمعیت و خانوار تحت پوشش برنامه پزشک خانواده سال ۱۳۹۴

| شهرستان های<br>تابعه | جمعیت       |            |               | کل خانوارها |       | پزشک خانواده |    | مراکز فاقد پزشک<br>خانواده |   |
|----------------------|-------------|------------|---------------|-------------|-------|--------------|----|----------------------------|---|
|                      | شهری        |            |               | روستایی     |       | موجود        |    | مصبوب                      |   |
|                      | زیر ۲۰ هزار | ۲۰-۵۰ هزار | بالای ۵۰ هزار |             |       |              |    |                            |   |
| بهارستان             | -           | -          | -             | -           | ۱۵۴۰۸ | ۷            | ۷  | -                          | ۰ |
| تهران                | -           | -          | -             | -           | ۱۴۳۸  | ۱            | ۱  | -                          | ۰ |
| رباط کریم            | -           | -          | -             | -           | ۱۷۹۲۱ | ۹            | ۹  | -                          | ۰ |
| شهریار               | -           | -          | -             | -           | ۱۹۲۳۶ | ۲۰           | ۲۰ | -                          | ۰ |
| قدس                  | -           | -          | -             | -           | ۲۳۷۱  | ۲            | ۲  | -                          | ۰ |
| ملارد                | ۱۴۷۰<br>۷   | -          | -             | -           | ۱۷۹۳۹ | ۱۴           | ۱۴ | -                          | ۰ |
| جمع کل               | ۱۴۷۰<br>۷   | -          | -             | -           | ۷۴۳۱۳ | ۵۳           | ۵۳ | -                          | ۰ |



جدول ۱۲- فعالیت های عمده بهداشت محیط در زمینه بازدید از مکان های تهیه، توزیع و نگهداری مواد غذایی سال ۱۳۹۴

| روستائی | اماکن بهسازی شده |                 | معرفی متخلفین به دادگاه | اخطار بهداشتی صادر شده | کارت معاینه بهداشتی صادر شده | موارد بازدید شده | شهرستانهای تابعه |             |
|---------|------------------|-----------------|-------------------------|------------------------|------------------------------|------------------|------------------|-------------|
|         | شهری             | اماکن تعطیل شده |                         |                        |                              |                  |                  |             |
| ۰       | ۴۰۷              | ۱۷              | ۷۰۷                     | ۳۶۷                    | ۳۵۵۴                         | ۱۰۹۹۶            | بهارستان         | شش ماهه اول |
| ۰       | ۲۵۷              | ۱۶۱             | ۱۱۹۵                    | ۳۳۵                    | ۲۵۶۶۳                        | ۲۶۶۷۲            | تهران            |             |
| ۰       | ۱۳۶              | ۳۰              | ۱۶۹                     | ۱۴۸                    | ۲۱۳۵                         | ۷۷۳۷             | رباط کریم        |             |
| ۰       | ۳۸۰              | ۴۵              | ۲۵۳                     | ۱۰۰۳                   | ۵۹۱۸                         | ۱۶۵۶۷            | شهریار           |             |
| ۰       | ۲۴۴              | ۳۳              | ۲۴۶                     | ۴۴                     | ۳۵۳۷                         | ۱۱۰۶۶            | قدس              |             |
| ۰       | ۴۴۷              | ۵۰              | ۲۵۰                     | ۱۶۳                    | ۳۹۰۰                         | ۱۰۸۸۶            | ملارد            |             |
| ۰       | ۵۶۱              | ۳۵              | ۳۷۶                     | ۸۳۰                    | ۳۹۹۴                         | ۱۳۴۳۱            | بهارستان         | شش ماهه دوم |
| ۰       | ۲۸۷۲             | ۲۴۱             | ۱۴۷۰                    | ۸۱۱                    | ۳۱۰۸۶                        | ۲۸۵۴۱            | تهران            |             |
| ۰       | ۱۵۲              | ۳۴              | ۲۴۷                     | ۳۵۰                    | ۱۱۸۹                         | ۹۵۹۳             | رباط کریم        |             |
| ۰       | ۵۶۸              | ۷۳              | ۲۶۵                     | ۱۹۴۵                   | ۴۸۹۵                         | ۱۶۹۸۵            | شهریار           |             |
| ۰       | ۲۲۱              | ۶۳              | ۲۵۳                     | ۱۰۳                    | ۳۰۶۸                         | ۱۱۹۲۴            | قدس              |             |
| ۰       | ۶۶۷              | ۹۹              | ۳۹۸                     | ۱۴۲                    | ۳۵۵۲                         | ۱۲۹۶۸            | ملارد            |             |
| ۰       | ۹۶۸              | ۵۲              | ۱۰۸۳                    | ۱۱۹۷                   | ۷۵۴۸                         | ۲۴۴۲۷            | بهارستان         | جمع کل      |
| ۰       | ۵۰۹۹             | ۴۰۲             | ۲۶۶۵                    | ۱۱۴۶                   | ۵۶۷۴۹                        | ۵۵۲۱۳            | تهران            |             |
| ۰       | ۲۸۸              | ۶۴              | ۴۱۶                     | ۴۹۸                    | ۳۳۲۴                         | ۱۷۳۳۰            | رباط کریم        |             |
| ۰       | ۹۴۸              | ۱۱۸             | ۵۱۸                     | ۲۹۴۸                   | ۱۰۸۱۳                        | ۳۳۵۵۲            | شهریار           |             |
| ۰       | ۴۶۵              | ۹۶              | ۴۹۹                     | ۱۴۷                    | ۶۶۰۵                         | ۲۲۹۹۰            | قدس              |             |
| ۰       | ۱۱۱۴             | ۱۴۹             | ۶۴۸                     | ۳۰۵                    | ۷۴۵۲                         | ۲۳۸۵۴            | ملارد            |             |

- لازم به ذکر است در ایتام اماکن بهسازی شده، فرمت آماری اماکن بهسازی به صورت کلی می باشد و شهری و روستائی تفکیک نشده است، بنابراین آمار قسمت اماکن بهسازی شده شامل شهری و روستائی می باشد

## خلاصه ای از گزارش عملکرد معاونت بهداشتی دانشگاه علوم پزشکی ایران در سال ۹۴

معاونت بهداشتی دانشگاه علوم پزشکی و خدمات بهداشتی درمانی ایران با تحت پوشش قرار دادن مناطق غربی و شمال غربی شهر تهران و شهرستان های واقع در حاشیه غربی استان تهران، یکی از دانشگاه های علوم پزشکی کشور با جمعیت تحت پوشش بالا می باشد. مناطق ۲، ۵، ۶، ۹، ۱۸، ۲۱ و ۲۲ شهر تهران و شهرستان های بهارستان، رباط کریم، شهر قدس، شهریار و ملارد حوزه عملکردی این معاونت محسوب می شوند و با وجود ۵ شبکه بهداشت و درمان در شهرستان های اشاره شده و ۲ مرکز بهداشت غرب (برای پوشش مناطق ۹، ۱۸، ۲۱ و ۲۲ تهران) و شمال غرب (برای پوشش مناطق ۲، ۵ و ۶ تهران) مشغول ارائه هر چه مطلوب تر خدمات سلامت در حوزه PHC می باشد.

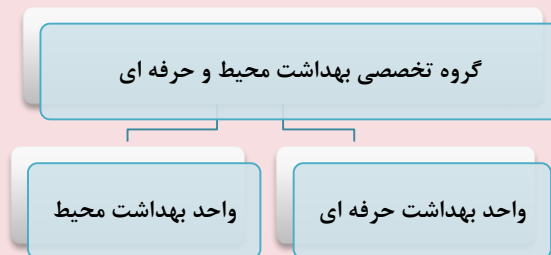
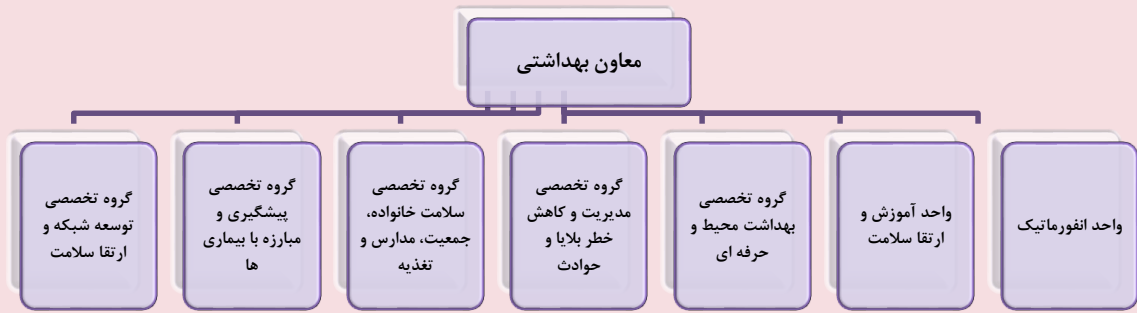
جمعیت تحت پوشش معاونت بهداشتی دانشگاه ایران بر اساس آخرین برآورد انجام شده در حدود ۵۰۷۳۰۹۲ نفر می باشد که ۴۸۰۵۷۰۹ نفر آنان شهر نشین و ۲۶۷۳۸۳ نفر روستایی هستند.

۶۴ خانه بهداشت، ۱۰ پایگاه سلامت روستایی، ۱۹ مرکز سلامت جامعه روستایی، ۱۳۴ پایگاه سلامت شهری و ۶۴ مرکز سلامت شهری تامین کننده نیاز بیش از ۸۱٪ این جمعیت به خدمات بهداشتی اولیه می باشند.





# گروه ها و واحدهای سادی معاونت



## گزارش عملکرد یک ساله واحد بیمه روستایی و پزشک خانواده و واحد آمار معاونت بهداشتی در سال ۱۳۹۴

- اجرای برنامه بیمه روستایی و پزشک خانواده در ۲۹ مرکز بهداشتی درمانی روستایی و شهری روستایی بر اساس تفاهم نامه و دستورالعمل نسخه ۱۶ در سال ۹۴
- ارائه خدمت به ۱۰۰ درصد جمعیت روستایی تحت پوشش دانشگاه (۲۸۷۲۲۳ نفر) از طریق بکارگیری ۵۳ پزشک و ۴۱ ماما
- ارائه آموزش به کلیه کارکنان درگیر در برنامه بیمه روستایی در سطح معاونت بهداشتی، شهرستان ها و مراکز بهداشتی درمانی تابعه
- جذب اعتبارات برنامه بیمه روستایی و پزشک خانواده به مبلغ ۱۲۳۶۴۵ میلیون ریال از بیمه سلامت استان و توزیع آن
- توزیع اعتبارات برنامه بیمه روستایی و پزشک خانواده و هزینه از در آمد اختصاصی جمعاً به مبلغ ۱۳۶۵۱۱ میلیون ریال
- توزیع کارانه شش ماهه دوم بیمه روستایی و پزشک خانواده سال ۹۳
- ارسال لیست واسناد حقوق ممههور به مهر بانک پرداختی تیم سلامت کلیه شبکه ها و مراکز بهداشت بصورت ماهانه به بیمه سلامت استان تهران
- نظارت بر نحوه محاسبه حقوق تیم سلامت بر اساس دستورالعمل نسخه ۱۶
- مشارکت در کمیته استانی پزشک خانواده و بیمه روستایی
- بررسی و رسیدگی به گزارشات و هزینه کردهای مالی بیمه روستایی به تفکیک شبکه های تحت پوشش به صورت ماهانه و فصلی
- جمع آوری، جمع بندی، بازنگری و تجزیه و تحلیل آمارهای ارسالی از سوی شبکه های بهداشتی درمانی و ارائه بازخوراند به صورت ماهانه و فصلی
- محاسبه ریز هزینه کردهای بیمه روستایی (حقوق پزشک، حقوق ماما، خدمات دارو، آزمایشگاه و رادیولوژی و ...) به تفکیک شهرستانهای تابعه و ارسال آن به اداره کل بیمه سلامت استان تهران بصورت شش ماهه .
- پایش و نظارت بر ستاد و مراکز مجری برنامه بیمه روستایی و پیگیری پسخوراند پایش ها
- پیگیریهای مستمر در معاونت توسعه دانشگاه در خصوص تامین و توزیع بهینه اعتبارات برنامه بیمه روستایی
- اطلاع رسانی در خصوص جذب پزشکان و مامای مورد نیاز در برنامه بیمه روستایی
- مصاحبه و پاسخگویی و ثبت نام از پزشکان و ماماهاى متقاضی همکاری در برنامه بیمه روستایی
- پاسخگویی به مکاتبات ارسالی از سوی شبکه های بهداشتی درمانی، وزارت متبوع ، دانشگاه و اداره کل بیمه سلامت استان تهران
- رسیدگی، بررسی و پاسخگویی به شکواییه های پزشکان و ماماهاى بیمه روستایی
- به روز رسانی مطالب مربوط به برنامه پزشک خانواده و بیمه روستایی در سایت معاونت بهداشتی
- پیگیری تایید فرمت قرارداد های خرید خدمت در برنامه بیمه روستایی و پیگیری انعقاد قرارداد های خرید خدمت داروخانه، رادیولوژی و آزمایشگاه در برنامه بیمه روستایی به تفکیک شبکه های بهداشتی و درمانی
- پیگیری امور مربوط به دوره MPH پودمانی پزشکان خانواده
- پیگیری امور مربوط به دوره دستیاری پزشکی خانواده
- اجرای برنامه سامانه یکپارچه بهداشت (سیب) در راستای الکترونیکی کردن پرونده سلامت خانوار
- آموزش نحوه کار کردن با سامانه سیب به کلیه کاربران شبکه ها و مراکز بهداشت تابعه
- مشارکت در کمیته استانی برنامه نظام ثبت مرگ
- پیگیری و هماهنگی های لازم با معاونت درمان و شبکه های بهداشتی درمانی و انجام مکاتبات مربوط به برنامه نظام ثبت مرگ دانشگاه
- استخراج آمار ها و شاخص های مربوط به نظام ثبت مرگ از نرم افزار مربوطه و ارائه به دانشگاه و وزارت متبوع
- تهیه گزارشات عملکرد از برنامه بیمه روستایی و نظام ثبت مرگ و ارائه به دانشگاه و وزارت متبوع
- تهیه برنامه استراتژیک و برنامه عملیاتی از برنامه های در دست اجرا
- شرکت در جلسات هماهنگی داخلی گروه گسترش



- آموزش به دانشجویان رشته دستیاری پزشکی اجتماعی
- آموزش به نیروهای جدیدالورود شبکه ها و مراکز بهداشت تحت پوشش
- همکاری در برگزاری آزمون بهورزی و حضور در آزمون به عنوان ناظر شهرستان شهریار

جدول ۱۳- عناوین شاخصهای بهداشتی در سال ۱۳۹۴

| سال ۹۴ | عنوان شاخص                                   |
|--------|--|
| ۲۸۶۸۵۶ | جمعیت روستایی تحت پوشش برنامه                |
| ۱۴۲۱۲۷ | جمعیت دارای دفترچه بیمه روستایی              |
| ۴۹,۵۶  | درصد جمعیت دارای دفترچه روستائی              |
| ۵۳     | تعداد پزشک مورد نیاز بر اساس ۴۰۰۰ نفر جمعیت  |
| ۳۷     | تعداد مامای مورد نیاز بر اساس ۷۰۰۰ نفر جمعیت |
| ۵۳     | تعداد پزشک موجود                             |
| ۴۱     | تعداد مامای موجود                            |

## گزارش عملکرد یک ساله واحد کسترش شبکه معاونت بهداشتی در سال ۱۳۹۴

### طرح تحول سلامت

- اجرای طرح تحول سلامت در شهرهای بالای ۵۰ هزار نفر و کلانشهرها بر اساس نسخه ۳
- ابلاغ دستورالعمل های اجرایی در شهرهای بالای ۵۰ هزار نفر و کلانشهرها
- برآورد تعداد راه اندازی واحدهای بهداشتی جهت هر شبکه /مرکز براساس جمعیت تحت پوشش
- راه اندازی توسط شبکه /مرکز از طریق خرید، ساخت، واگذاری به بخش خصوصی
- برگزاری چند دوره مناقصه در دانشگاه جهت واگذاری مراکز سلامت
- اعلام تکمیل شدن تعداد واحدهای بهداشتی توسط شبکه /مراکز
- پایش از واحدهای راه اندازی شده
- جذب نیرو در برنامه طرح تحول سلامت
- عقد تفاهم نامه با دانشگاه جهت جذب نیروی طرحی از ردیف ۳۰۳۱۵
- اعلام عمومی جهت جذب نیرو بصورت طرحی یا خرید خدمت
- آموزش و آزمون از کل نیروها
- معرفی نیروها به شبکه ها و مراکز بهداشتی جهت جذب در برنامه طرح تحول سلامت
- بهبود استاندارد (تعمیرات و تجهیزات)
- دریافت اطلاعات از مراکز /شبکه جهت برآورد اعتبار مورد نیاز تجهیز و تعمیرات
- پرداخت اعتبارات بر اساس نیاز شبکه /مراکز
- بازدید از تجهیزات شبکه /مراکز بر اساس لیست ارسالی از معاونت بهداشتی
- بازدید از تعمیرات مراکز /شبکه
- اقدامات اجرایی طرح مراقبت های اولیه سلامت در حاشیه شهرها و شهرهای ۲۰ تا ۵۰ هزار نفر
- راه اندازی ۲ مرکز سلامت به انضمام پایگاه های ضمیمه اش
- راه اندازی ۲۴ پایگاه سلامت غیر ضمیمه
- تبدیل ۱۸ مرکز سلامت به انضمام پایگاه های ضمیمه اش
- تبدیل ۶ پایگاه غیر ضمیمه



جدول ۱۴- مقایسه واحدهای بهداشتی طی سالهای ۱۳۹۳ و ۱۳۹۴

| کل     | خانه بهداشت | مرکز روستایی | پایگاه روستایی | مرکز شهری | پایگاه شهری |
|--------|-------------|--------------|----------------|-----------|-------------|
| سال ۹۳ | ۶۴          | ۱۹           | ۹              | ۶۴        | ۳۷          |
| سال ۹۴ | ۶۴          | ۱۹           | ۱۰             | ۶۶        | ۱۳۴         |

### تشکیلات و طرح گسترش

- بازنگری طرح گسترش و تشکیلات
- برگزاری نشست های کشوری در آبان ۹۴
- برگزاری جلسات توجیهی برای شبکه / مراکز بهداشتی
- تهیه نقشه های جامع مناطق تحت پوشش دانشگاه ایران
- نوشتن طرح گسترش و تشکیلات توسط شبکه / مرکز بهداشت
- بازنگری توسط ستاد معاونت
- بازنگری توسط وزارت متبوع در ستاد معاونت

### پروژه های عمرانی

- ساخت ۴ پایگاه سلامت در شهر جدید پرند
- ساخت یک پایگاه سلامت در شهریار

### نیروی انسانی

- ثبت نام نیروهای متقاضی گذراندن طرح در رشته های مشمول طرح اختیاری
- تماس با افراد ثبت نام شده جهت شرکت در دوره آموزشی مراقبین سلامت،
- توزیع نیروهای متقاضی براساس اعلام نیاز و امتیاز کسب شده افراد در دوره های مراقبین سلامت
- تهیه و ارسال لیست نیروهای جایگزین به ازای نیروهای ترخیص شده به دانشگاه
- توزیع نیروها طرحی مشمول طرح نیروی انسانی اجباری براساس نیاز و تعداد نیروهای ترخیصی در هر فصل و سهمیه اختصاص داده شده در هر فصل
- انجام فرآیند نقل و انتقالات نیروی انسانی
- انجام فرآیند تغییر عنوان کارکنان حوزه معاونت بهداشتی

### واحد جلب مشارکت های مردمی:

- هماهنگی انتخاب داوطلب نمونه جهت روز جهانی داوطلب و مربی نمونه داوطلبان سلامت
- هماهنگی شرکت داوطلبان سلامت در گردهمایی مشهد در سال ۱۳۹۴
- آموزش بیماری سل در معاونت بهداشتی به مربیان داوطلبان سلامت
- همکاری با مجله الکترونیک وزارت متبوع در قطب تهران
- برگزاری جلسات هماهنگی با کارشناسان جلب مشارکت های شبکه ها و مراکز تحت پوشش
- برگزاری جلسات هماهنگی نحوه اجرای برنامه داوطلبان سلامت محلات در طرح نظام تحول سلامت
- اجرای برنامه سل در شبکه ها و مراکز تحت پوشش

### سایر فعالیتها

- برگزاری آزمون MPH جهت نیروهای ستادی
- ابلاغ تعرفه های سال ۹۴ به شبکه / مراکز بهداشت
- تدوین برنامه عملیاتی سال ۹۴
- هماهنگی و اجرای برنامه پایش ستاد معاونت
- هماهنگی برنامه پایش باشکده ها و مراکز بهداشتی
- جمع آوری گزارش پایش های ستاد و ارسال به شبکه / مرکز
- جمع آوری پسخوراندها و ارسال به واحدهای ستاد معاونت



### عملکرد واحد بهورزی در سال ۹۴

- برنامه ریزی ، آموزش، توانمندسازی و باز آموزی بهورزان شاغل و هم چنین کاردندان / کارشناسان مربی
- برنامه ریزی ، اجرا و ارزشیابی دوره های آموزشی مراقبین سلامت
- شناخت مشکلات امور بهورزی و خدمات خانه های بهداشت و ارائه مداخلات مورد نیاز
- جمع آوری و تجزیه و تحلیل شاخص های زیج حیاتی
- پایش و نظارت بر اجرای بخشنامه ها، ضوابط و دستورالعمل ها در خانه های بهداشت
- بررسی و پیگیری مسائل مربوط به تجهیزات مرکز آموزش بهورزی
- نظارت بر فعالیت مرکز آموزش بهورزی در خصوص آموزش مراقبین سلامت
- پایش و ارزشیابی ارائه خدمات در سطح خانه های بهداشت
- تنظیم برنامه زمانبندی جلسات شورای بهورزی و آزمون بهورزی
- برگزاری آزمون جامع بهورزان و مربیان
- برنامه ریزی و نظارت و انتخاب بهورز نمونه و کاردان مربی
- برنامه ریزی در زمینه برگزاری جشن بهورزی در شبکه ها / مرکز بهداشت
- تهیه لوح تقدیر جهت بهورزان و مربیان برتر در آزمون بهورزی
- هماهنگی با وزارتخانه جهت تهیه زیج حیاتی برای کلیه خانه های بهداشت و پایگاه های بهداشتی و مراکز بهداشت
- برگزاری شورای بهورزی معاونت بهداشتی
- ورود و استخراج اطلاعات زیج حیاتی در HNIS
- همکاری با فصلنامه بهورز از طریق جمع آوری نقطه نظرات بهورزان و همچنین نظارت بر استفاده از فصلنامه به عنوان محور آموزش و باز آموزی بهورزان
- ارسال مقاله برای فصلنامه بهورزی
- تهیه محتواهای آموزشی بهورزان و مربیان بهورزی
- برنامه ریزی به منظور جذب نیروی انسانی بهورزی و مربیان بهورزی

### عملکرد امور قراردادها در سال ۹۴

- صدور مجوزها جهت ستاد معاونت و شبکه ها و مراکز
- نوشتن قرار داد برای معاونت بهداشتی و شبکه ها/مراکز
- آماده کردن مستندات جهت برگزاری مناقصه های دانشگاه
- شرکت در جلسات پیش مناقصه
- شرکت در جلسات مناقصات دانشگاه
- ارسال صورتجلسه مناقصات برای شبکه ها/مراکز جهت عقد قرار داد

### واحد امور دارویی:

- پایش از شبکه ها و مراکز تحت پوشش و ارسال گزارش بازدید
- انبار گردانی انبار دارویی ۲ بار
- پایش وانبار گردانی انبار واکسن
- پایش وانبار گردانی انبار بهداشت محیط
- تشکیل کلاس آموزشی برای کارشناسان دارویی و مسئولین انبار دارویی شبکه ها/مراکز
- تهیه و توزیع داروها ، مکمل ها و اقلام بهداشتی مورد نیاز شبکه ها و مراکز

# گزارش عملکرد و اهم فعاليت ها و اقدامات انجام شده در سال ۱۳۹۴ گروه میکسيري و مبارزه با بيماري ها

## ۱- گزيده اي از فعاليتهاي واحد بيماري هاي واگير در سال ۹۴

### راه اندازي:

- ارتقاي خدمات آزمايشگاه قطب كشوري ايدز
- افتتاح و راه اندازي مركز مشاوره بيماريهاي رفتاري ملارد
- افتتاح و راه اندازي پايگاه مشاوره بيماري هاي رفتاري شهر پرنده
- تجهيز و راه اندازي باشگاه مثبت غرب تهران
- هماهنگي در خصوص تجهيز و راه اندازي باشگاه سلامت و مشاوره نوجوانان و جوانان
- راه اندازي مركز واكسيناسيون و مبارزه با بيماري هاري در مركز بهداشت كن
- بازسازي ونو سازي مركز نگهداري واكسن و زنجيره سرما معاونت بهداشتي واقع در بيمارستان شهداي يافت آباد
- انجام هماهنگي جهت راه اندازي مركز درمان سالك در مركز شمالغرب و شهريار

### طرحها و نوآوريها:

- ادغام واكسن تزريقي فلج اطفال در سيستم واكسيناسيون كشوري
- اجرائ طرح اتوبوس ايدز جهت آموزش و غربالگري بيماري ايدز جهت عموم مردم
- انجام ۷ كمپين آموزش، اطلاع رساني و بيماريابي ايدز در مراكز نظامي و دانشگاهي
- واكسيناسيون تكميلي فلج اطفال جهت اتباع غير ايراني با جمعيت هدف ۸۷۰۴ كه تعداد موارد واكسينه شده ۸۹۷۳ با پوشش ۱۰۳ درصد
- برگزاري كلاس آموزش بيماري سل جهت درمانگران سنتي
- راه اندازي سايت اطلاع رساني [endtb](http://endtb)
- راه اندازي تنها كانال تلگرامي سل ايران

### فعاليتها:

- كنترل و بررسي انفولانزاي فوق حاد پرندهگان شهرستان ملارد به كمك همكاران بيماريهاي ملارد و سازمان دامپزشكي
- هماهنگي با مركز بهداشت غرب در خصوص انتقال بدنهي مطهر شهداي فاجعه دلخراش منا و انتقال صحيح بهداشتي
- كشف بيماريهاي تب دار بثورې از مورد انتظار ۱۵۲ به ۶۴۱ ( مورد انتظار ۳ در صد هزار ، دانشگاه ايران ميزان بروز ۱۲.۶ در صد هزار)
- افزايش كشف بيماري فلج شل حاد مورد انتظار ۲۲ نفر ، كشف ۵۵ مورد ( ميزان بروز كشوري ۲ در صد دانشگاه ايران ۵.۱ در صد هزار ) ۱۰۳ مورد كشف براي ساير دانشگاه ها
- افزايش كشف موارد مثبت سياه سرفه
- افزايش كشف موارد مشكوك به سرخچه مادرزادي از حد انتظار ۱۵ مورد به ۱۵۹ مورد ( هدف كشوري ۲ در ده هزار تولد زنده ، دانشگاه ايران ۲۱ در ده هزار تولد )
- افزايش كشف تعداد موارد طغيان
- افزايش تعداد موارد نمونه برداري سواب مدفوع جهت بيماري التور
- حفظ و نگهداري پوشش واكسيناسيون در سطح دانشگاه
- تدوين برنامه جامع عملياتي برنامه تب مالت
- افزايش ميزان بروز بيماري سل به ميزان ۲۰ درصد در موارد سل ريوي و نيز کاهش ميانه تاخير تشخيص از ۸۶ روز به ۵۸ روز
- انتشار خبر نامه الكترونيك سل به تعداد ۸ شماره
- برگزاري جلسه نشست ماهيانه سل كارشناسان ستادي مراكز بهداشت تحت پوشش معاونت بهداشتي دانشگاه
- افزايش ۱۵ درصد كشف موارد جديد HIV
- كشف ۱۸ مورد مادر باردار بيماري HIV مثبت و كنترل انتقال بيماري از مادر به كودك (كسب مقام اول كشوري)
- ساماندهي مديريت شغلي كاركنان در برابر مواجهه HIV
- افزايش كشف اسهال خوني و تيفوئيد
- افزايش كشف موارد تب مالت



- کشف ۳۰٪ موارد هیپاتیت‌های منتقله از راه خون کشور ( کشور ۸۲۸۸ مورد هیپاتیت B ، ۲۱۴۱ مورد هیپاتیت C ، ۸۵ مورد B&C ) در دانشگاه ایران (۱۰۰۸ مورد هیپاتیت B ، ۳۳۹ مورد هیپاتیت C ، ۱۱ مورد B&C ) کشف و گزارش ۳۳۰۱ مورد برای سایر دانشگاه های کشور

## ۲-گزیده ایی از فعالیتهای واحد بیماری های غیرواگیر جهت سال ۹۴

- تصویب تشکیل کمیته دانشگاهی غیرواگیر در هیات محترم رئیسه دانشگاه
- تهیه پانل بیماریهای غیرواگیر
- آموزش تهیه پانل بیماریهای غیرواگیر به شهرستانهای تحت پوشش جهت تهیه آن به تفکیک مراکز و خانه‌های بهداشت تحت پوشش
- آموزش برنامه‌های غیرواگیر و مراقبت های آن به مراقبین سلامت قبل از شروع به کار
- همکاری با نیروی انتظامی تهران بزرگ در کمپین پیشگیری از حوادث نوروژی
- ارتقاء نرم افزار سوانح و حوادث کشوری به درخواست وزارت توسط واحد غیرواگیر دانشگاه
- همکاری با گروه بهداشت خانواده در آموزش پیشگیری از حوادث در کودکان
- تهیه کارکردهای تخصصی مدیریت بیماریهای غیرواگیر در بلایا
- اجرای اقدامات پیشگیری از حوادث ناشی از مواد محترقه در چهارشنبه آخرسال در شهرستانهای تحت پوشش
- اجرای اقدامات نمادین در جهت تغییر سبک زندگی به منظور پیشگیری از بیماریهای غیرواگیر و تشخیص زود هنگام سرطان در هفته ملی مبارزه با سرطان در بهمن ماه
- اجرای اقدامات پیشگیری از گزش عقرب در شهرستانهایی که گزش بیشتری دارند قبل از فصل تابستان (شهریار، رباطکریم، ملارد، قدس، بهارستان)
- تشکیل کمیته معاونت بهداشت و درمان در جهت ارتقای فرآیند سیستم ارجاع بیماران دیابتیک نوع ۲
- بازدید مشترک معاونت بهداشتی و درمان از بیمارستانهای سطح ۲ دیابت
- همکاری با پژوهشکده تحقیقات غدد و متابولیسم دانشگاه جهت آموزش پزشکان در خصوص درمان دیابت
- برگزاری اولین جلسه مشترک بین مسئولین وزارت بهداشت و انجمن های دیابت و اداره کل سلامت شهرداری تهران در خصوص اجرای پروژه غربالگری دیابت نوع ۲ در شهر تهران
- برگزاری جلسه مشترک بین ۳ معاونت بهداشتی دانشگاههای علوم پزشکی ایران، تهران، شهید بهشتی و وزارت بهداشت در خصوص اجرای پروژه غربالگری دیابت نوع ۲ در شهر تهران

## ۳-گزیده ایی از فعالیتهای واحد سلامت روانی اجتماعی و اعتیاد در سال ۹۴

- همکاری با شهرداری تهران و استقرار تیم بهداشتی درمانی در ۵ مرکز بهاران
- همکاری با شهرداری و استقرار دو مرکز کاهش آسیب درمدسرا
- راه اندازی مرکز CMHC ( سلامت روان جامعه نگر) در منطقه تهرانسر
- جذب نیرو های روان شناس در برنامه طرح تحول نظام سلامت و مصاحبه با حدود ۲۰۰ روان شناس متقاضی
- شرکت در کمیته کاهش آسیب استان تهران و سامان دهی معنادان در سطح شهر و منطقه تحت پوشش دانشگاه
- اجرای برنامه گلوبال فاند در ۵ مرکز کاهش آسیب
- جذب مشاور علمی برنامه های سلامت روانی اجتماعی و اعتیاد
- برگزاری هفته سلامت روان در سطح دانشگاه
- برگزاری هفته پیشگیری از اعتیاد در سطح دانشگاه
- اجرای برنامه آموزشی فرزند پروری در خانواده هایی با سرپرست معنادر در قالب نوجوان سالم من

## ۴-گزارش عملکرد و اهم فعالیت ها و اقدامات انجام شده در سال ۹۴ واحد بهداشت دهان و دندان

- اجرای طرح تحول سلامت دهان و دندان در ۳۶ مرکز بهداشتی درمانی شهری
- اجرای طرح تحول سلامت دهان و دندان در برنامه پزشک خانواده و بیمه روستایی در ۱۷ مرکز بهداشتی درمانی روستایی
- اجرای طرح تحول سلامت دهان و دندان جهت ۱۰۰٪ دانش آموزان ابتدایی

- اجرای بسته خدمتی (ثابت وضعیت دندان‌دانی و تعیین شاخص پوسیدگی dmft (کودکان ۶ ساله) کلاس اول ابتدایی کلیه مدارس ابتدایی تحت پوشش به همراه ارائه خدمت وارنیش فلوراید تراپی و آموزش بهداشت (D: DECAF، پوسیدگی - M:missing ، دندان از دست رفته - F: Filling، ترمیم دندان - T: Tooth دندان)
- اجرای بسته خدمتی (ثابت وضعیت دندان‌دانی و تعیین شاخص پوسیدگی dmft (کودکان ۶ ساله) کلیه دانش آموزان ابتدایی تحت پوشش به همراه ارائه خدمت وارنیش فلوراید تراپی و آموزش بهداشت در دو مرحله (D: DECAF، پوسیدگی - M:missing ، دندان از دست رفته - F: Filling، ترمیم دندان - T: Tooth دندان)
- کسب مقام برتر کشوری در ثبت اطلاعات دانش آموزان در نرم افزار تحت تبلت
- ثبت بالاترین تعداد ورود اطلاعات دانش آموزان در نرم افزار تحت تبلت در کشور (۲۹۹،۳۷۹ نفر)
- اجرای پیمایش کشوری در اسفند سال ۹۴ به تعداد ۵۲۰ دانش آموز ۶ و ۱۲ ساله در ۲۶ خوشه در مناطق تحت پوشش
- انجام وارنیش فلوراید جهت ۰.۱۰۰٪ دانش آموزان ابتدایی در ۲ مرحله
- راه اندازی شیفت عصر مراکز دندانپزشکی در ۱۰ مرکز بهداشتی درمانی
- راه اندازی ۲ مرکز ارائه خدمات تخصصی دندانپزشکی
- برگزاری جلسات ستاد اجرایی طرح تحول سلامت دهان به تعداد ۱۵۴ جلسه
- تجهیز واحدهای دندانپزشکی در ۴۶ مرکز بهداشتی درمانی در طرح تحول سلامت دهان و دندان
- بهسازی و نوسازی فضای فیزیکی واحدهای دندانپزشکی در ۲۷ مرکز بهداشتی درمانی در طرح تحول سلامت دهان و دندان
- خرید ۲۷ دستگاه یونیت
- خرید ۳۲ دستگاه تبلت و متعلقات آن
- خرید و توزیع ۶ دستگاه اتوکلاو کلاس بی
- دریافت مصوبات جلسه ۹۴/۱۲/۱۰ طرح تحول سلامت دهان در هیأت ریسه دانشگاه:
- مجوز راه اندازی مرکز دندانپزشکی تحت بیهوشی در بیمارستان فاطمه الزهرا (س) شهر تهران و در بیمارستان فاطمه الزهرا (س) رباط کریم با همراهی معاونت درمان دانشگاه
- مجوز، تهیه و نصب لوگوی (آرم) مواد غذایی غیر پوسیدگی زا با همکاری معاونت غذا و دارو

### ۵- گزارش عملکرد گروه آموزش و ارتقاء سلامت در سال ۱۳۹۴

- برنامه آموزشی آموزش کارکنان:
- برگزاری ۸ کارگاه آموزشی از کل ۷۹ کارگاه برگزار شده در ستاد معاونت بهداشتی با حضور ۲۱۰ نفر شرکت کننده، برای کارشناسان آموزش سلامت مراکز، مسئولین و کارشناسان ستاد معاونت بهداشتی با عناوین:
- ارزیابی نظام سلامت - جستجو در اینترنت
- ارتقاء سلامت - حجم نمونه در مطالعات پژوهشی
- Endnote - ارزشیابی رسانه‌های آموزشی (سامانه ارس)
- Global Health - (Universal Health Coverage) UHC و جستجو در گوگل
- و برگزاری مجموعاً ۹۲ کارگاه آموزشی توسط همکاران آموزش سلامت مراکز با حضور ۳۶۷۱ فراگیر
- نیازسنجی، طرح درس، اخذ مجوز و ثبت ۷۲ دوره‌ی آموزشی برگزار شده و ۲۶۰۱ نفر شرکت کننده در دوره‌های مذکور در سامانه جام ستاد معاونت
- آموزش عموم مردم:

جدول ۱۵- گزارش عملکرد گروه آموزش در سال ۱۳۹۴

| ردیف | عنوان  | تعداد در سال ۱۳۹۴ |
|------|--|-------------------|
| ۱    | تعداد جلسات آموزش سلامت گروهی برگزار شده برای مراجعین به مراکز تابعه                               | ۱۰۰۱۹۰            |
| ۲    | تعداد افراد (مراجعین به مراکز) آموزش دیده در جلسات آموزش سلامت گروهی در مراکز تابعه                | ۱۵۱۵۱۶۲           |
| ۳    | تعداد افراد آموزش دیده چهره به چهره در مراکز تابعه   | ۴۰۴۸۰۶۲           |
| ۴    | تعداد جلسات آموزش برون بخشی در مراکز تابعه ( کلاس، کارگاه، سمینار، همایش و ..)                     | ۲۵۲۵              |
| ۵    | تعداد افراد شرکت کننده در جلسات آموزش برون بخشی در مراکز تابعه ( کلاس، کارگاه، سمینار، همایش و ..) | ۱۲۸۲۸۹            |



### برنامه دانشجویی:

- ۱- همکاری در انجام امور تحقیقاتی و پایان نامه ۴۷ نفر از دانشجویان در حوزه تحت پوشش معاونت بهداشتی
- ۲- کارآموزی و کارورزی ۴۰۵ دانشجوی مقاطع کارشناسی و کارشناسی ارشد و دکترا در حوزه تحت پوشش معاونت بهداشتی
- ۳- هماهنگی جهت حضور ۴۶۲ نفر دانشجو و دستیار سال اول و دوم پزشکی اجتماعی در ستاد و حوزه تحت پوشش معاونت بهداشتی
- ۴- کارآموزی ۶۸۰ نفر دانشجوی مقطع کاردانی و کارشناسی از دانشگاه آزاد اسلامی در حوزه تحت پوشش معاونت بهداشتی در نیمسال اول و دوم تحصیلی سال ۹۴-۹۵

### برنامه پژوهشی:

- ۱- برگزاری ۷ جلسه کمیته HSR و بررسی و مشاوره ۱۴ طرح تحقیقاتی ارسالی از واحدهای تحت پوشش
- ۲- ارسال ۱۲ طرح تحقیقاتی ثبت شده در سامانه پژوهشیار به معاونت پژوهشی
- ۳- انجام طرح پژوهشی "بررسی میزان سواد سلامت شهرستان شهریار"

### رسانه های آموزشی:

- طراحی ۴۴ عنوان آموزشی در قالب تراکت، ۴ عنوان بنر، ۱۷ عنوان پمفلت، ۱۱ عنوان پوستر، ۱۳ عنوان با تیراژ ۳۰۸ تراکت، ۱۹۷۵۰۰ پمفلت و ۱۴۶۵۵ پوستر
- بارگذاری ۲۰ عنوان فلش بنر (نماهنگ) و ۳۷ کلیپ آموزشی از وزارت متبوع و ۲۵ عنوان مطلب آموزشی در سایت معاونت بهداشتی
- بارگذاری حداقل ۲۳ گزارش فعالیتهای انجام شده در سایت معاونت بهداشتی
- ثبت رسانه‌های آموزشی در سامانه ارس
- بررسی ۱۰۲ رسانه‌ی آموزشی از حوزه تحت پوشش در کمیته فنی رسانه

### پایش از مراکز تابعه:

- پایش دانشگاه‌های علوم پزشکی کشور در خصوص برنامه خود مراقبتی به عنوان ارزیاب ملی
- انجام ۱۵ پایش از شبکه‌ها و مراکز بهداشتی درمانی تحت پوشش و ارسال گزارش‌های مربوطه

### جلسات:

- برگزاری ۵ جلسه کارگروه آموزش سلامت و راه اندازی برنامه خودمراقبتی در واحدهای تابعه
- برگزاری ۹ جلسه داخلی واحد در خصوص وظایف محوله
- برگزاری ۱۳ کمیته فنی رسانه
- شرکت در جلسات رابطین آموزش دانشگاه
- عضویت و شرکت در کمیته‌های تخصصی معاونت بهداشتی

### کمپین‌ها و بسیج‌های اطلاع رسانی:

- برگزاری، همکاری در برگزاری و تهیه گزارش کمپین و بسیج‌های اطلاع رسانی ذیل در سال ۹۴
- بسیج اطلاع رسانی هفته سلامت
- کمپین سکنه مغزی
- کمپین دخانیات
- کمپین پویایی، بالندگی و جوانی جمعیت

### گزارش‌ها:

- جمع‌آوری کلیه گزارش‌های هفته سلامت و کمپین پویایی، بالندگی و جوانی جمعیت شبکه‌ها و مراکز در قالب یک گزارش
- ارائه و ثبت گزارش و آمار هفته سلامت در پورتال وزارت بهداشت
- گزارش آمار فعالیت‌های آموزشی کلیه شبکه‌ها و مراکز تحت پوشش بصورت فصلی و گزارش آمار شاخص‌های مشترک هر ۶ ماه



## اهم فعالیت گروه بلایا در سال ۹۴

- ۱- ارزیابی و آموزش آمادگی خانوار (DART)
  - آموزش حدود ۸۰۰۰۰ خانوار در مناطق تحت پوشش در برابر زلزله و مخاطرات
  - تهیه و توزیع پمفلت های آموزشی آمادگی خانوار در برابر زلزله و بهداشت روان پس از بلایا
- ۲- نظام مراقبت وقوع و پیامدهای بلایا (DSS)
  - برگزاری کلاس توجیهی و آموزشی در خصوص نرم افزار مربوطه
  - تعیین شهرستانهای معین در مناطق تحت پوشش
  - تعیین نحوه فراخوان پرسنل در معاونت بهداشتی هنگام وقوع بلایا
  - خرید تجهیزات و ذخیره در انبار بلایا
  - آماده نمودن تیمهای ارزیابی سریع
  - آماده نمودن ۲۲ تیم عملیاتی در مراکز تحت پوشش
- ۳- تدوین برنامه پاسخ به بلایا و فوریت (EOP)
  - تدوین چارت ICS معاونت بهداشتی، مراکز بهداشت و تسهیلات بهداشتی تحت پوشش
  - تدوین EOP معاونت بهداشتی براساس کتاب سال ۹۴
- ۴- ارزیابی ایمنی و خطر واحدهای بهداشتی (SARA)
  - انجام ارزیابی عملکردی، سازه ای و غیرسازه ای در مناطق تحت پوشش ( مراکز و ۱۸۷ واحد بهداشتی درمانی)
- ۵- کاهش آسیب پذیری سازه‌ای و غیر سازه‌ای (SNS)
  - پیگیری و انجام بیمه تسهیلات بهداشتی تحت پوشش
  - برگزاری ده کارگاه آموزشی
- ۶- پدافند غیرعامل
  - تهیه لیست حدود ۴۰۰۰ کارخانه و کارگاه تحت پوشش از نظر نوع و مقدار مواد شیمیایی
  - اعزام کارشناس جهت شرکت در دوره کارشناسی ارشد پدافند زیستی
  - شرکت در مانور حوادث پرتوی در شهرک والفجر با مشارکت سپاه و وزارت متبوع



## گزارش عملکرد واحد بهداشت حرفه‌ای و طب کار معاونت بهداشتی سال ۱۳۹۴

- تمدید مجوز فعالیت ۸۰ پزشک طب کار واحد کاری
- صدر مجوز فعالیت ۱ مرکز تخصصی طب کار
- ثبت اطلاعات بازرسی کارگاهی در سامانه جامع بازرسی ۲۰۳۲۸ کارگاه تحت پوشش
- ثبت نام مسئولین فنی شرکتهای مهندسی بهداشت حرفه‌ای در سامانه جامع بازرسی
- شرکت در جلسات کمیته‌های مشاغل سخت و زیان آور بدوی و تجدید نظر (۵۴ جلسه)
- بازدید مشترک با اداره کار و تعاون از کارگاه‌های متقاضی مشاغل سخت و زیان آور (۸۰ محیط کار)
- پایش واحدهای بهداشت حرفه‌ای مراکز و شبکه‌های تحت پوشش و شرکتهای خصوصی ارایه دهنده خدمات بهداشت حرفه‌ای و طب کار (۶۵ پایش)
- برگزاری تعداد ۴ جلسه کمیته صدور مجوز شرکتهای بهداشت حرفه‌ای
- ارزشیابی بیمارستان‌ها در برنامه اعتبار بخشی بیمارستان‌ها (۴۴ بیمارستان)
- بررسی گزارش نتایج اندازه گیری آلاینده‌های محیط کار کارخانجات تحت پوشش (۵۰ صنعت)
- اندازه گیری عوامل فیزیکی و شیمیایی و ارگونومی محیط کار در صنایع تحت پوشش و متقاضی (۱۰۲ کارگاه)
- انجام معاینات دوره‌ای و قبل از استخدام شاغلین کارگاههای تحت پوشش (۵۴٪)
- برگزاری دوره‌های آموزشی مدیریت حوادث شیمیایی، ارگونومی، کنترل صدا، شرایط جوی، روشنایی محیط کار، تهیه صنعتی، پرتوها، بهداشت کشاورزی، بازرسی هدفمند، خود اظهاری،
- برگزاری کارگاه استانی ارزیابی ریسک برای کلیه کارشناسان بهداشت حرفه‌ای بیمارستان‌های استان
- اجرای برنامه‌های کشوری بهداشت حرفه‌ای شامل: ارگونومی، روشنایی، کنترل سیلیس، کنترل جیوه، کنترل سرب، بازرسی هدفمند، بهداشت پرتوها، بهداشت کشاورزی، عوامل شیمیایی، کنترل صدا، خانه‌های بهداشت کارگری، شاخص عدالت در سلامت، بررسی و تطبیق مشاغل سخت و زیان آور
- آموزش کار آموزان بهداشت حرفه‌ای در بخش‌های مختلف واحد شامل مراکز بازرسی و آزمایشگاه و طب کار (۱۰ نفر کارآموز)
- ارتقای خدمات طب کار در واحدهای طب کار شبکه‌ها و مراکز تحت پوشش به ویژه شبکه شهر قدس
- جلسات با کارشناسان مسئول مراکز (۶ جلسه)
- جلسه هماهنگی سه دانشگاه علوم پزشکی برای اجرای برنامه‌های مشترک (۷ جلسه)

جدول ۱۶- اهم شاخص‌های بهداشت حرفه‌ای و طب کار در سال ۱۳۹۴

| درصد | نام شاخص   |
|------|--|
| ۷۷   | درصد کارگاههای تحت پوشش بهداشت حرفه‌ای   |
| ۹۱   | درصد شاغلین تحت پوشش بهداشت حرفه‌ای  |
| ۸۹   | درصد کارگاههای درجه ۱ و ۲ بازرسی شده   |
| ۶۷   | درصد کارگاههای بازرسی شده  |
| ۵۴   | درصد شاغلین آموزش دیده   |
| ۵۴   | درصد شاغلین معاینه شده   |
| ۱۰   | درصد کارگاههای دارای تشکیلات بهداشت حرفه‌ای  |
| ۸۶   | کارگاههای دارای کمیته حفاظت فنی و بهداشت کار   |
| ۷۰   | درصد شاغلینی که از وسایل حفاظت شنوایی مناسب استفاده می‌کنند                          |
| ۷۰   | درصد شاغلین در معرض آلاینده‌های شیمیایی که از وسایل حفاظت فردی مناسب استفاده می‌کنند |



جدول ۱۷- آمار و اطلاعات وضعیت بازرسی کارگاههای تحت پوشش در سال ۱۳۹۴

| بازرسی شده در سال جاری |     |       |       |       |       | تحت پوشش بهداشت حرفه ای (شناسایی شده) |     |       |       |       |       | موجود |     |       |       |       |       |
|------------------------|-----|-------|-------|-------|-------|---------------------------------------|-----|-------|-------|-------|-------|-------|-----|-------|-------|-------|-------|
| جمع                    | >۵۰ | ۴۹-۵۰ | ۴۹-۲۰ | <۲۰   | خانگی | جمع                                   | >۵۰ | ۴۹-۵۰ | ۴۹-۲۰ | <۲۰   | خانگی | جمع   | >۵۰ | ۴۹-۵۰ | ۴۹-۲۰ | <۲۰   | خانگی |
| ۲۰۳۲۸                  | ۵۲  | ۶۸۶   | ۱۱۳۵  | ۱۸۴۵۵ | ۰     | ۲۳۴۱۱                                 | ۷۰  | ۷۳۰   | ۹۶۷   | ۲۱۶۴۴ | ۰     | ۲۰۳۴۷ | ۷۱  | ۹۵۴   | ۱۱۳۳۳ | ۲۹۱۹۰ |       |

جدول ۱۸- آمار و اطلاعات وضعیت بازرسی شاغلین کارگاههای تحت پوشش در سال ۱۳۹۴

| بازرسی شده در سال جاری |       |       |       |       |       | تحت پوشش بهداشت حرفه ای (شناسایی شده) |        |       |       |       |       | موجود  |        |       |       |       |       |
|------------------------|-------|-------|-------|-------|-------|---------------------------------------|--------|-------|-------|-------|-------|--------|--------|-------|-------|-------|-------|
| جمع                    | >۵۰   | ۴۹-۵۰ | ۴۹-۲۰ | <۲۰   | خانگی | جمع                                   | >۵۰    | ۴۹-۵۰ | ۴۹-۲۰ | <۲۰   | خانگی | جمع    | >۵۰    | ۴۹-۵۰ | ۴۹-۲۰ | <۲۰   | خانگی |
| ۲۷۴۷۹۹                 | ۹۵۶۲۱ | ۷۹۰۶۴ | ۳۵۳۲۴ | ۶۴۸۳۰ | ۰     | ۳۱۰۹۸۷                                | ۱۱۶۰۰۱ | ۹۵۵۳۴ | ۳۰۵۳۰ | ۶۸۹۱۴ | ۰     | ۳۴۱۸۴۹ | ۱۱۷۰۲۷ | ۹۵۵۳۴ | ۳۹۶۹۹ | ۱۷۹۵۸ | ۰     |

جدول ۱۹- وضعیت معاینات شاغلین به تفکیک بعد کارگاهی در سال ۱۳۹۴

| معاینه شده |       |       |       |       |       |
|------------|-------|-------|-------|-------|-------|
| جمع        | >۵۰   | ۴۹-۵۰ | ۴۹-۲۰ | <۲۰   | خانگی |
| ۱۶۸۸۹۴     | ۷۰۱۴۱ | ۵۵۷۰۱ | ۱۶۲۳۵ | ۲۶۸۱۷ | ۰     |



## عناوین و خلاصه عملکرد واحد بهداشت محیط معاونت بهداشتی در سال ۱۳۹۴

دانشگاه علوم پزشکی ایران یکی از متولیان در امر حفظ و ارتقاء ایمنی مواد غذایی در مراحل تهیه و تولید، حمل و نقل، نگهداری و عرضه مواد غذایی در سطح استان تهران می باشد. ۳۷۳۶۲ مرکز تهیه و توزیع مواد غذایی و ۹۸۶۹ اماکن عمومی در سطح استان تهران وجود دارد که کنترل بهداشتی، رسیدگی به شکایات و اعمال مقررات در این تعداد امکان، با بهره گیری از حداکثر توان ۱۶۰ بازرس بهداشت محیط در ساعات اداری و غیر اداری و روزهای تعطیل انجام می شود.

وضعیت مراکز تحت پوشش، ۹۲،۵۷ درصد مراکز تهیه و توزیع مواد غذایی دارای معیار بهسازی و بهداشتی شهری، ۹۵،۱۳ درصد مراکز تهیه و توزیع مواد غذایی دارای معیار بهسازی و بهداشتی روستایی وضعیت اماکن تحت پوشش ۹۷،۲۳ درصد اماکن عمومی دارای معیار بهسازی و بهداشتی شهری، ۹۳،۵۵ درصد اماکن عمومی دارای معیار بهسازی و بهداشتی روستایی

- سامانه جامع مدیریت بازرسی مرکز سلامت محیط و کار: به منظور ساماندهی فرایند گزارش دهی، ثبت دسترسی و آمارگیری از کلیه فرایندها، حذف کاغذ و پرونده های موجود در واحد بهداشت محیط و الکترونیک نمودن فعالیت های بهداشت محیط و حرفه ای، سامانه جامع مدیریت بازرسی مرکز سلامت محیط و کار راه اندازی و فرایندهای مرتبط در سامانه تعریف شده است در حال حاضر برای کلیه کارشناسان سخت افزار مناسب تهیه گردیده و به منظور دسترسی به سامانه نام کاربری تعریف شده است و تمامی بازرسی به سامانه دسترسی دارند در حال حاضر فرایندهای ماده ۱۳ قانون مواد خوردنی، آشامیدنی، آرایشی و بهداشتی (شامل ثبت پرونده های صنوف تحت پوشش و بازرسی های انجام شده و اقدامات قانونی آن)، فرایندهای کنترل کیفی آب شرب و استخرهای شنا، کارت بهداشت، گواهی نامه آموزش صنوف در سامانه فوق ثبت و در دسترس می باشد.
- بازرسی از مراکز تهیه و توزیع مواد غذایی و اماکن عمومی مطابق با سیستم بازرسی نوین و در قالب سامانه جامع بازرسی
- مشارکت در تیم های مشترک با تعزیرات و بازرسی در ساعات غیر اداری ایام تعطیل در مناطق حساس بهداشتی
- رتبه بندی گروه رستوران ها (چلو کبابی، رستوران، رستوران سنتی، سفره خانه، سلف سرویس) در سامانه جامع بازرسی و اعطاء رتبه بهداشتی ۱، ۲، ۳ به زیر مجموعه مذکور که دانشگاه حایز ۳ رتبه برتر در کشور گردید.
- اپلیکشن طرح رتبه بندی گروه رستوران ها و اطلاع رسانی عمومی به عامه مردم
- صدور ۲ مورد مجوز خودکنترلی و خود اظهاری در سطح مجموعه دانشگاه
- تجهیز بازرسان بهداشت به ۱۷۰ دستگاه ترمومتر لیزری - عمقی، ۱۰ عدد دستگاه oil tester، ۱۰ عدد لوکس متر، ۱۰ عدد رطوبت سنج و لوکس متر، ۱۰ عدد صداسنج
- لغو یک مورد مجوز آموزشگاه بهداشت اصناف متخلف، اعلام فراخوان جهت تاسیس آموزشگاه و صدور یک مورد مجوز آموزشگاه بهداشت اصناف
- برنامه ریزی خاص برای کنترل های بهداشتی در ایام ماه مبارک رمضان، توسط تیم های ساعت اداری و شبانه و تشدید کنترل، نظارت و بازرسی مستمر از مراکز تهیه و توزیع زولبیا، بامیه، آش و حلیم پزی ها و شیرینی محلی و سنتی مخصوص ماه مبارک رمضان، رستوران ها، کبابی ها و قنادیها
- برنامه ریزی برای کنترل بهداشتی و بازرسی از حسینیه، تکایا، عرضه و توزیع نذورات در مراسم مذهبی در ایام محرم و اربعین حسینی
- برنامه ریزی برای کنترل بهداشتی و بازرسی از مراکز تهیه، توزیع مواد غذایی، اماکن عمومی در سلامت نوروزی از اول اسفند لغایت ۱۵ فروردین ماه در طول ۴۵ روز، کلیه اماکن و مراکز حساس شامل: فروشگاه مواد غذایی، کارگاه بستنی سازی، قصابی، نانوايي سنتی، مرغ فروشی، نان فانتزی و ساندویچی، ماهی و میگو، نان شیرمال، حلوا و سوهان فروشی، هتل، آجیل و خشکبار، متل، شیرینی فروشی، مسافرخانه، چاپخانه، مهمان پذیر، کله پزی و سیرابی، مهمان سرا، کبابی و جگرکی، باشگاه و سالن ورزشی، حلیم و آش و لوبیا، استخر شنا و سونا، کته کباب، پایانه مسافری، آبگوشت پزی، چلوکبابی، حمام مردانه، ساندویچ و پیتزا، آرایشگاه مردانه، آبمیوه و بستنی، آرایشگاه زنانه، تالار پذیرایی، مساجد، زیارتگاه ها و اماکن متبرکه، سلف سرویس، رستوران و کنترینگ، پارک، قنادی و کافه تریا، پمپ بنزین، کارگاه فراورده های لبنی، توالی های عمومی، کارگاه حلوا و سوهان و گزپزی، اماکن تفریحی، کارگاه قند و نبات، اماکن اقامتی، کارگاه شیرینی پزی، بازارهای نوروزی، کارگاه فراوری خشکبار حداقل یک بار و اماکن بین راهی حداقل سه بار مورد بازدید قرار گیرند.
- نظارت بهداشتی بر توزیع شیر در ۲۶۲۴ مدرسه دارای ۷۱۶۱۸۵ دانش آموز از طریق انجام ۳۹۱ فقره بازرسی و ۴۷ مورد نمونه برداری

- بهره برداری از دستگاه پلاروگراف به صورت متمرکز در آزمایشگاه مرجع آب و فاضلاب جهت سنجش فلزات سنگین آب شرب از ماه فروردین ۹۴ (متعاقب تجهیز، نصب و استقرار دستگاه مذکور در اسفند سال ۹۳)
- تجهیز دستگاه پلاروگراف به سیستم های اتوسمپلر و شستشوی اتوماتیک (خریداری دستگاه های مذکور در اسفند ماه ۹۴)
- بهره گیری از نیروی متخصص شیمی (گرایش تجزیه) در آزمایشگاه مرجع آب و فاضلاب جهت ارتقای خدمات آزمایشگاه
- آنالیز فیزیک و شیمیایی شامل پارامترهای نیترات، نیتريت، فلوراید و کدورت نمونه های آب شرب دریافتی (۲۱۳۱ مورد نمونه آب شرب) و ۱۱۳۶ مورد آزمایش باکتریولوژیکی بر روی نمونه های مشترک میکروبی آب شرب و همچنین سنجش فلزات سرب، کادمیوم، مس و روی (۱۸۸۸ مورد آزمایش بر روی ۴۷۲ نمونه آب شرب) دریافتی از مراکز و شبکه های تابعه و ثبت نتایج مربوطه در سامانه جامع بازرسی و پورتال مرکز سلامت محیط و کار
- پایش ستاد بهداشت محیط و آزمایشگاه های باکتریولوژی آب و فاضلاب کلیه مراکز و شبکه های تابعه
- برنامه ایمنی آب (Water safty plan) : برنامه ایمنی آب در حال حاضر در قسمتی از شهر تهران منطقه تهرانسر به صورت پایلوت برنامه در حال اجرا بوده و در سال ۹۵ برنامه به کل مناطق تحت پوشش در تهران و شهرستانهای تابعه تسری داده خواهد شد .
- برنامه کنترل کیفی آب شرب : بر اساس ماده ۳ این نامه بهداشت محیط آلوده کردن آب آشامیدنی عمومی ممنوع است و با متخلفان مطابق مقررات رفتار خواهد شد وزارت بهداشت - درمان و آموزش پزشکی به منظور حفظ سلامت و بهداشت مردم مکلف است کیفیت آب آشامیدنی عمومی از نقطه آبیگیر تا مصرف را از نظر بهداشتی تحت نظارت مستمر قرار دهد لذا به این منظور فرایندهای سنجش کلر آزاد باقیمانده آب شرب ، نمونه برداری و کنترل میکروبی آب شرب و نمونه برداری و کنترل پارامترهای شیمیایی و فلزات سنگین را مطابق با استانداردهای مربوطه در مناطق شهری و روستایی انجام می شود.

جدول ۲۰- گزارش عملکرد واحد بهداشت محیط در خصوص آب شرب در سال ۱۳۹۴

|   |           |
|---|-----------|
| تعداد سنجش کلر آزاد باقیمانده در مناطق شهری                         | ۶۶۶۶۹ عدد |
| تعداد سنجش کلر آزاد باقیمانده در مناطق روستایی                      | ۵۴۱۳۴ عدد |
| تعداد نمونه برداری میکروبی آب شرب در مناطق شهری                     | ۸۳۹۳      |
| تعداد نمونه برداری میکروبی آب شرب در مناطق روستایی                  | ۲۱۹۲      |
| تعداد نمونه برداری و کنترل عوامل شیمیایی در آب شرب در مناطق شهری    | ۴۳۶۱      |
| تعداد نمونه برداری و کنترل عوامل شیمیایی در آب شرب در مناطق روستایی | ۹۲۳       |
| تعداد نمونه برداری و کنترل فلزات سنگین در آب شرب در مناطق شهری      | ۱۱۴۴      |
| تعداد نمونه برداری و کنترل فلزات سنگین در آب شرب در مناطق روستایی   | ۵۵۶       |

بازدید و کنترل کیفی آب استخرهای شنا : رعایت مقررات بهداشتی و ایمنی استخرهای شنا ، تامین و حفظ کیفیت آب آنها مطابق استاندارد ملی از نظر سلامت عمومی بسیار حائز اهمیت می باشد . با توجه به احتمال انتقال بیماریهای منتقله از آب از طریق استخرهای شنا نظارت ، بازدید و کنترل های بهداشتی از کلیه استخرهای شنا اعم از سرپوشیده ، روباز ، استخرهای مهد کودک و کنترل کیفی آب استخرهای شنا شامل کنترل منابع تامین آب استخرها ، سنجش کلر آزاد باقیمانده ، PH و کنترل میزان کدورت آب ، انجام نمونه برداری میکروبی آب از کلیه قسمت های استخرهای شنا توسط بازرسی و بررسی کیفیت میکروبی آب از نظر آلاینده های شاخص از جمله باکتری های هتروتروف و کلیفرهای گرمایای توسط کارشناسان آزمایشگاه میکروبی آب به صورت مستمر انجام می شود



جدول ۲۱- گزارش عملکرد واحد بهداشت در خصوص آب استخرهای شنا در سال ۱۳۹۴

|  |         |
|--|---------|
| تعداد استخر شنای تحت پوشش                              | ۱۷۳ عدد |
| تعداد بازدید انجام شده                                 | ۸۹۶     |
| تعداد سنجش کلر آزاد باقیمانده                          | ۲۶۲۳    |
| تعداد سنجش PH  | ۲۶۲۳    |
| تعداد کدورت سنجش شده                                   | ۱۸۹۳    |
| تعداد نمونه برداری میکروبی و کنترل کلی فرم های گرمابای | ۲۲۷۰    |
| تعداد نمونه برداری میکروبی و کنترل باکتری های هتروتروف | ۲۲۵۷    |

### رسیدگی به طغیان بیماریهای ناشی از آب و غذا :

همه ساله مخصوصا با شروع فصل گرما طغیانهای بیماریهای منتقله از آب در کشور گزارش می شود از دلایل این طغیانها عدم دسترسی به آب سالم و یا آلودگی آب آشامیدنی می باشد برای مقابله با شرایط خاص و طغیان بیماریها آمادگی سیستم و پاسخ مناسب و به هنگام به بیماری در کنترل آنها دارای اهمیت می باشد . لذا همه ساله نسبت به حساس سازی پرسنل جهت فعال نمودن تیم های رسیدگی به طغیان و تهیه و تجهیز وسایل مورد نیاز تیم ها اقدام می شود.

جدول ۲۲- گزارش عملکرد طغیان بیماریهای ناشی از آب و غذا در سال ۱۳۹۴

| تعداد طغیان که نتایج نمونه محیطی آلوده بود | منبع ایجاد طغیان |    |         |    | تعداد طغیان گزارش شده |
|--|------------------|----|---------|----|-----------------------|
|  | غذا              | آب | نا مشخص | آب |                       |
| ۱۶   | ۰                | ۵۶ | ۲۱      | ۰  | ۷۷                    |

- نظارت بر کنترل بهداشتی مراکز طبخ، محل های اسکان، ایستگاه های صلواتی، مراکز و اماکن بین راهی و ... مرتبط با بیست و ششمین مراسم بزرگداشت ارتحال امام خمینی (ره) در قالب ۲۴ تیم ثابت، ۳۶ تیم بازرسی شامل ۱۷ مورد بازرسی از مراکز طبخ، ۱۴ مورد محل های اسکان، ۴ مورد ایستگاه های صلواتی، ۲۰۶ مورد نمونه برداری و ۵۵۳ مورد کلرسنجی از آب شرب، ۱۷ مورد نمونه برداری مواد غذایی و معدوم نمودن ۴۵۰ پرس غذای فاسد و مشکوک به آلودگی و سایر هماهنگی ها و اقدامات مربوطه لازم
  - مشارکت در تدوین برنامه های جامع کاهش و کنترل آلودگی هوا در حوزه تحت پوشش شامل دریافت اطلاعات غلظت آلاینده های هوا ایستگاه سنجش کیفیت هوای شهر شهریار (شهرهای بالای ۳۰۰ هزار نفر جمعیت) از اداره کل حفاظت محیط زیست استان و محاسبه شاخص کیفیت هوا در سال ۱۳۹۴ و ثبت و بارگذاری اطلاعات شاخص کیفیت هوا بر روی سامانه پرتال مرکز سلامت محیط و کار، دریافت اطلاعات فرم گزارش دهی بیماری و مرگ ناشی از عوارض قلبی - ریوی در خدمات مدیریت حوادث و فوریت های پزشکی (برنامه کنترل و مدیریت آلودگی هوا) از معاونت درمان جهت ثبت در سامانه مذکور، تهیه گزارش کمی سازی آلاینده های هوای شهر شهریار، دریافت اطلاعات هواشناسی استان و تعیین نقاط سنجش آلاینده های مذکور در شهر تهران (مناطق شهرداری تحت پوشش) و شهرستان شهریار در جهت برنامه سنجش آلاینده های ویژه (شامل بنزوالفا پایرن، آزبست، BTEX، و سرب) با همکاری مرکز سلامت
  - نظارت بر کنترل بهداشتی آبیاری مزارع سبزی کاری و و صیفی جات با فاضلاب و یا پساب غیر استاندارد واقع در محدوده های مراکز و شبکه های تابعه (شامل ۳۲ مورد اختاریه بهداشتی صادره، ۸ مورد معرفی متخلفان به مراجع قضایی، ۶۱ مورد نمونه برداری میکروبی و شیمیایی و آزمایش فاضلاب و پساب، ۳ مورد مصوبه شورای سلامت و امنیت غذایی، آموزش ۱۸۵ کشاورز و توزیع ۱۸۳۰ بروشور، پمفلت و پوستر)
  - تکمیل ساخت و بهره برداری از انبار جدید سموم و مواد گندزدای معاونت بهداشتی با زیربنای ۱۴۰ متر مربع در انجم آباد رباط کریم شامل دو قسمت جداگانه برای سموم و مواد گند زدا ، تمهیدات لازم جهت ایمنی، نور، تهویه استاندارد و چاهک جاذب و ..
  - تهیه و توزیع مواد گندزدا برای شبکه ها و مراکز بهداشت جهت آمادگی در برابر بیماریهای نوپدید، بلایا و ... به قرار ذیل : ۷۸۵ قوطی مواد ضد عفونی کننده و ۹۳۵ بسته قرص گند زدایی سطوح و اشیاء .
- نظارت بر شرکت های مبارزه با حشرات و جوندگان موذی شامل :
- تعداد کل پروانه های صادر یا تمدید شده شرکت های خدمات مبارزه با حشرات و جانوران موذی در اماکن عمومی و خانگی در سال ۱۳۹۴ ، جمعا ۲۱ مورد بوده است.



- تعداد کل کمیسیونهای صدور /تمدید شرکت های خدمات مبارزه با حشرات و جانوران موذی ۴ مورد (هر فصل یک کمیسیون).
- تعداد آزمون های تعیین صلاحیت مسئولین فنی شرکت های خدمات مبارزه با حشرات و جانوران موذی ۴ مورد (هر فصل یک آزمون)
- تعداد کل شرکت های خدمات مبارزه با حشرات و جانوران موذی دارای پروانه فعالیت معتبر در سال ۱۳۹۴ جمعا ۳۳ شرکت بوده است.
- توفیق در واگذاری بخشی از خدمات غیر حاکمیتی صدور کارت بهداشت به دفاتر پیشخوان دولت که حایز رتبه ۲ در سطح کشور در حوزه خدمات دولت الکترونیک گردید .
- نظارت بر راه اندازی و فعالیت واحدها، بخش ها، مؤسسات و مراکز پرتوپزشکی اعم از تشخیصی یا درمانی در حوزه تحت پوشش
- بررسی نقشه واحدها، بخش ها، مؤسسات و مراکز پرتوپزشکی در قالب کمیته پرتوها
- بررسی ، بازدید، دزیمتری و صدور تاییدیه های بهداشتی و حفاظت در برابر اشعه در پاسخ به استعلام های به عمل آمده
- ارزیابی چگالی امواج الکترومغناطیس در غرب شهر تهران و چگالی سنجی ۴۰+۵ نقطه
- اجرای طرح خوداظهاری برای صدور کدرهگیری متقاضیان پرتوپزشکی
- مشارکت در تدوین سند ملی پایش بهداشت محیط ندامتگاه ها، مؤسسات کیفری و زندان ها
- نظارت بر بهداشت پادگان ها و مراکز نظامی ، امنیتی و زندان ها در حوزه معاونت بهداشتی
- تعمیم سطح نظارت بر مراکز و واحدهای پرتوپزشکی از سطح مرکز بهداشت به سطح مراکز بهداشتی - درمانی مطابق شرح وظایف سازمانی با برگزاری ۶ کارگاه و کلاس توجیهی در سال ۱۳۹۴ و طراحی و ابلاغ فرم های ثبت و گزارش دهی
- مشارکت در بررسی خریدهای ملی فوریت های سلامت محیط و کار در قالب عضویت در کمیته تخصصی خرید هیات امنای ارزی
- نظارت بر روند مدیریت اجرایی پسماند های ۶۲ بیمارستان تحت پوشش
- نظارت بر جمع آوری و دفع فاضلاب ۶۲ بیمارستان تحت پوشش
- پاسخ به استعلام های معاونت درمان و مراکز بهداشتی درمانی متقاضی تاسیس و بهره برداری و انجام اعتباربخشی بالغ بر ۶۰ بیمارستان حوزه تحت پوشش در محور های بهداشت محیط ، مدیریت پسماند و رختشویخانه
- پاسخ گویی به ۱۰۰٪ شکایات واصله از طریق سامانه ملی ۱۴۹۰ تعداد ۶۲۶۸ مورد در طول سال ۹۴
- تشکیل تیم های بازرسی مختص مبارزه با دخانیات و قلیان در اماکن عمومی
- ارجاع پرونده ۸۵۵ واحد متخلف عرضه کننده دخانیات در راستای اجرای قانون کنترل و مبارزه ملی با دخانیات
- شرکت در کمیته استانی ارزیابی اثرات زیست محیطی و ارزیابی بخش سلامت پروژه ها و طرح های مشمول
- پیگیری اعمال استاندارد های پیوست سلامت در طرح های مشمول در حوزه تحت پوشش



جدول ۲۳- مهمترین شاخص‌های عملکرد گروه سلامت جمعیت، خانواده، تغذیه و مدارس - سال ۹۳-۹۴

| عنوان شاخص  | شاخص سال ۹۳ | شاخص سال ۹۴ | روند شاخص   | توضیحات                                    |
|---|-------------|-------------|-------------|--|
| <b>سلامت مادران</b>   |             |             |             |  |
| پوشش پیش از بارداری   | ۲۹,۴        | ۳۰,۷۳       | ٪+۲         |  |
| استمرار بارداری   | ۷۶,۵        | ۸۲,۳۳       | ٪+۵/۸۳      |  |
| حداقل ۲ بار مراقبت شده‌ها پس از زایمان  | ۹۵,۴        | ۹۶,۶        | ٪+۰/۶۶      |  |
| ۳ بار مراقبت شده‌ها پس از زایمان  | ۶۷,۸        | ۷۱,۸۰       | ٪+۴         |  |
| درصد سزارین (در مادرانی که مراقبت آنها در مراکز بهداشتی درمانی و خارج حوزه بهداشت بوده است) | ۵۴,۲        | ۵۶,۷        | ٪+۲/۵       |  |
| درصد سزارین (در مادرانی که تحت مراقبت های بهداشتی در مراکز بهداشتی درمانی بوده اند)         | ۴۷,۲        | ۴۵,۱۷       | ٪-۲/۰۳      |  |
| جمعیت مادر باردار تحت پوشش  | ۲۷۲۷۱       | ۲۸۵۳۴       | +۱۲۶۳       |  |
| تعداد مادران آموزش دیده در کلاس های آمادگی برای زایمان                                      | ۱۵۰         | ۲۰۱۱        | +۱۸۶۱       |  |
| <b>سلامت میانسالان</b>  |             |             |             |  |
| فراهمی خدمت برنامه میانسالان  | ٪۱۲,۷۶      | ٪۱۰۰        | ٪۸۷,۲۴      | در سال ۹۳ فقط ۶ مرکز بهداشتی پایلوت بوده   |
| تعداد پرونده تشکیل شده در میانسالان   | ۵۵۶         | ۲۲۹۴۵       | ۴۱,۲۶ برابر | //   |
| پوشش برنامه میانسالان   | ۰,۰۶        | ۲,۶۲        | ٪۲,۵۶       | //   |
| <b>سلامت سالمندان</b>   |             |             |             |  |
| فراهمی خدمت برنامه سالمندان   | ٪۸۹,۳۶      | ٪۹۱,۵۶      | ٪۲,۲        | در سال ۹۳ فقط ۴ مرکز مجری برنامه بوده اند. |
| تعداد پرونده تشکیل شده سالمندان   | ۱۴۰۰        | ۶۸۹۷        | ۴,۹۲ برابر  | //   |
| پوشش برنامه سالمندان (مراقبت‌های ادغام یافته سالمندان)                                      | ٪۰,۵۶       | ٪۲,۴۸       | ٪۱,۹۲       | //   |
| پوشش برنامه سالمندان (شیوه زندگی سالم در دوره سالمندی)                                      | ٪۰,۱۴       | ٪۱,۴۶       | ٪۱,۳۲       | //   |

ادامه جدول ۲۳- مهمترین شاخص‌ها عملکرد گروه سلامت جمعیت، خانواده، تغذیه و مدارس- سال ۹۴-۹۳

| توضیحات                 | روند شاخص | شاخص سال ۹۴ | شاخص سال ۹۳ | عنوان شاخص   |
|-------------------------|-----------|-------------|-------------|--|
| باروری سالم             |           |             |             |  |
| -                       | ۰         | ۷۱,۸        | ۳۹          | درصد زنان مشاوره فرزندآوری شده براساس تک فرزند و کمتر از ۳ فرزند و دارای فرزند با سن ۳۶-۲۴ ماه (مراجعه کننده به مرکز)        |
| -                       | ۰         | ۹۴,۹        | ۸۳,۷        | درصد زوجین آموزش دیده: تعداد شرکت کننده در کلاس‌های ازدواج نسبت به تعداد پذیرش شده‌های آزمایشگاه                             |
| -                       | ۰         | ۴۰,۹۴۴      | ۴۲۶۳۶       | تعداد زوجین شرکت کننده در کلاس‌های مشاوره ازدواج   |
| -                       | روند شاخص | شاخص سال ۹۴ | شاخص سال ۹۳ | عنوان شاخص   |
| سلامت کودکان و شیر مادر |           |             |             |  |
|                         | +۸,۹      | ۶۶۶۵۷۶      | ۶۱۲۰۹۳      | بار مراقبت کودکان زیر ۸ سال  |
|                         | +۱۴,۲     | ۴۵,۱        | ۳۰,۸        | ASQ تکمیل شده  |
|                         | +۴,۱۳     | ۶۰,۳        | ۵۶,۱۷       | تشکیل پرونده نوزادی  |
|                         | +۳,۶      | ۴۹,۲        | ۴۵,۶        | پوشش مراقبت کودکان   |
|                         | ۱,۹+      | ۵۲,۷        | ۵۰,۸        | درصد تغذیه انحصاری با شیر مادر   |
|                         | ۱+        | ۹۰,۹        | ۸۹,۹        | درصد تغذیه با شیر مادر   |
|                         | ۰/۴       | ۹,۷         | ۹,۴         | درصد کودکان زیر یکسال شیرمصنوعی خوار   |
| بهبود تغذیه جامعه       |           |             |             |  |
|                         | +۵,۲۶%    | ۷۰,۶۳%      | ۷۵,۸۹%      | ارتقاء سطح آگاهی زنان مراجعه کننده در خصوص مصرف میوه به میزان ۵٪ وضع موجود در سال ۹۴   |
|                         | +۱۲,۷۲%   | ۷۴,۴۶%      | ۶۱,۷۴%      | ارتقاء سطح آگاهی زنان مراجعه کننده در خصوص مصرف سبزی به میزان ۵٪ وضع موجود در سال ۹۴   |
|                         | +۸,۱۹%    | ۸۳,۴۳%      | ۷۵,۲۴%      | ارتقاء سطح آگاهی زنان مراجعه کننده در خصوص اهمیت کاهش مصرف نمک به میزان ۱۰٪ وضع موجود در سال ۹۴                              |
|                         | +۱۳,۴۴%   | ۶۸,۵۸%      | ۵۵,۱۴%      | ارتقاء سطح آگاهی زنان مراجعه کننده در خصوص اهمیت کاهش مصرف چربی به میزان ۱۰٪ وضع موجود در سال ۹۴                             |
|                         | +۵,۸۲%    | ۸۰,۴۸%      | ۷۴,۶۶%      | ارتقاء سطح آگاهی زنان مراجعه کننده در خصوص ارجحیت مصرف نان‌های سبوس دار نسبت به نان‌های سفید به میزان ۵٪ وضع موجود در سال ۹۴ |
|                         | +۴,۶۸%    | ۲,۹%        | ۷,۵۸%       | کاهش درصد مادران باردار مبتلا به کم خونی فقر آهن به میزان ۲٪ سال ۹۴  |
|                         | +۰,۰۵%    | ۰,۴         | ۰,۴۵%       | کاهش درصد کودکان زیر ۳ انحراف معیار به زیر ۰,۴٪ در سال ۹۴  |
|                         | +۰,۱۲%    | ۷۷,۲%       | ۷,۳۹%       | کاهش درصد کودکان مبتلا به اختلال رشد به زیر ۷ درصد تا پایان سال ۹۴   |
|                         | ۰         | ۹۵%         | ۹۵%         | حفظ و ارتقای پوشش مصرف نمک ید دار تصفیه شده در حداقل ۹۵٪ خانوارهای شهری و روستایی تا پایان سال ۹۴ (شهری ۹۵٪)                 |
|                         | -۰,۲۵%    | ۹۶,۲%       | ۹۶,۴۵%      | حفظ پوشش ۹۶,۴۵٪ مکمل‌یاری کودکان زیر دو سال در سال ۹۴  |



ادامه جدول ۲۳- مهمترین شاخص‌ها عملکرد گروه سلامت جمعیت، خانواده، تغذیه و مدارس- سال ۹۴-۹۳

| عنوان شاخص  | شاخص سال ۹۳ | شاخص سال ۹۴ | رشد شاخص | توضیحات                                  |
|---|-------------|-------------|----------|--|
| سلامت نوجوانان، جوانان و مدارس  |             |             |          |  |
| درصد نوجوانان اضافه وزن (ZSCORE بین ۱ و ۲) نسبت به کل نوجوانان معاینه شده | ۶۶٫۳٪       | ۴۴٫۷٪       | -۲۱٫۶    | کاهش میزان اضافه وزن به میزان ۲٪         |
| درصد مدارس ۵ ستاره  | ۲۲٪         | ۲۰٪         | -۲٪      | مشکلات ساختمانی مدارس                    |
| درصد پوشش مراقبت نوجوانان (در پایه های ۱ و ۲ تحصیلی)                      | ۷۵٪         | ۸۲٪         | +۲۸٪     | هدف ۷۵٪ دانش آموزان در سه پایه           |
| درصد پوشش مراقبت جوانان (به دانشجویان علوم پزشکی ۹۳)                      | ۸۱٪         | ۹۲٪         | +۵۸٪     | هدف ۱۰۰٪ دانشجویان بدو ورود              |
| در صد پوشش معاینات بالینی دانش آموزان بدو ورود به دبستان                  | ۱۰۰٪        | ۱۰۰٪        | +        | هدف معاینات ۱۰۰٪ دانش آموزان اول ابتدایی |

جدول ۲۴- فعالیت های آموزشی و پژوهشی گروه سلامت در سال ۱۳۹۴

| عنوان                  | تعداد |
|------------------------|-------|
| کارگاه آموزشی          | ۴۴    |
| رسانه آموزشی تولید شده | ۱۱    |
| همایش                  | ۱۶    |
| بسیج اطلاع رسانی       | ۱۴    |
| مناسبت های بهداشتی     | ۱۶    |
| مقاله                  | ۷     |
| طرح تحقیقاتی           | ۴     |



جدول ۲۵- کمیته ها و جلسات هماهنگی در سال ۱۳۹۴

| تعداد | عنوان  |
|-------|--|
| ۲۹    | جلسه هماهنگی درون بخشی   |
| ۳     | کمیته برگزاری مناسبت ها  |
| ۲     | جلسات هماهنگی برون بخشی ( هماهنگی سه دانشگاه شهر تهران و مناطق شهرداری در برنامه های سلامت میانسالان- هماهنگی با شهرداری منطقه ۲ و مرکز بهداشت شمال غرب به مناسبت هفته سلامت مردان)        |
| ۱۰    | کمیته شیر استان و شهر تهران- کمیته سنجش استان و شهر تهران  |
| ۵     | جلسات هماهنگی برون بخشی ( هماهنگی سه دانشگاه شهر تهران و ادارات کل آموزش و پرورش شهر و شهرستانهای استان تهران )  |
| ۱     | جلسه هماهنگی دستورالعمل توبکتومی اورژانس با معاونت درمان و رایگان شدن هزینه های عمل جراحی لوله بستن  |
| ۶     | جلسات باروری سالم و سلامت زنان در دفتر سلامت بانوان استانداری  |
| ۱     | جلسه بازنگری پیش نویس طرح پیشنهادی آموزش مهارت های مرتبط با تحکیم خانواده، فرزندآوری و فرزندپروری در شهر تهران با ۳ دانشگاه، آموزش و پرورش شهر تهران و نمایندگان دانشگاههای الزهرا و تهران |
| ۴     | کمیته مرگ و میر مادران باردار  |
| ۱     | کمیته ارتقا سلامت مادر و نوزاد   |
| ۱     | کمیته ترویج زایمان طبیعی   |
| ۱     | کمیته نظام مراقبت مرگ کودک ۱ تا ۵۹ ماهه معاونت بهداشت  |
| ۴     | جلسه با کارشناسان شیرمادر بیمارستان ها و مراکز   |
| ۳     | کمیته IDD  |
| ۵     | جلسات هماهنگی جهت راه اندازی مرکز جامع تکامل   |

### مداخلات و فعالیت ها ویژه:

- کسب رتبه برتر در برگزاری کلاس های آمادگی زایمان در کشور
- فراهمی ۱۰۰٪ خدمت سلامت میانسالان در حوزه تحت پوشش (گسترش برنامه از ۶ مرکز بهداشتی درمانی پایلوت به کلیه مراکز و شبکه های تحت پوشش
- فراهمی ۹۱٫۵۶٪ برنامه سلامت سالمندان (گسترش برنامه سلامت سالمندان از ۴ شبکه و مرکز: غرب، شمال غرب، قدس و ملارد به کلیه مراکز و شبکه های تحت پوشش)
- آموزش متمرکز مجریان برنامه های سلامت سالمندان و میانسالان ( برگزاری ۶ دوره کارگاه آموزشی)
- طراحی و تدوین کتابچه ازدواج مناسب برای جوانان و چاپ ۱۲۰۰۰۰ جلد و توزیع در دانشگاه های علوم پزشکی سراسر کشور و مناطق تحت پوشش دانشگاه
- طراحی و تدوین کتابچه بلوغ دختران و چاپ ۱۰۰۰۰۰ جلد و توزیع در دانشگاه های علوم پزشکی سراسر کشور و مناطق تحت پوشش دانشگاه و مناطق آموزش و پرورش تحت پوشش
- برگزاری ۳۵ دوره آموزشی ضمن خدمت برای آموزش مربیان بهداشت و مدیران مدارس متوسطه دخترانه و پسرانه در برنامه سفیران سلامت مقطع متوسطه
- برگزاری ۱۴ دوره کارگاه آموزشی ترویج ازدواج سالم برای جوانان در شهر تهران و مراکز بهداشت تحت پوشش دانشگاه با حضور دانشجویان، طلاب، نمایندگان دانشگاه ها و سایر ادارات و نهادهای هدف برنامه جوانان
- پایش بیمارستان های دوستدار کودک و شرکت در کمیته های ترویج تغذیه باشیرمادر برخی بیمارستان ها جهت اصلاح مشکلات اجرایی برنامه
- بررسی چک لیست پایش های بیمارستان های دوستدار کودک و آنالیز پایش مراکز و ارائه فیدبک
- آموزش و پیگیری تامین تجهیزات استاندارد برای اندازه گیری قد و وزن در نوزادان و کودکان در بیمارستان ها و مراکز/شبکه ها و آموزش پرسنل در این خصوص
- تهیه استانداردهای تن سنجی و ابلاغ به مراکز و شبکه ها با هماهنگی گسترش شبکه



- تدوین مداخلات پیشگیری از مرگ کودک در حوزه معاونت و مراکز / شبکه ها
- برآورد مکمل های مورد نیاز برنامه کودکان و مادران و میانسالان و سالمندان و دانش آموزان به تفکیک مراکز و شبکه ها و تامین اعتبار
- تهیه پوستر مراقب فرزند دلبندهمان باشیم و پوستر ترویج زایمان طبیعی و توزیع در سطح کلیه مراکز بهداشتی درمانی و بیمارستانهای تابعه
- تهیه برنامه عملیاتی بهداشت خانواده در بلایا
- برگزاری ۴ جلسه زیر گروه بهبود تغذیه و شرکت در ۳ جلسه کمیته تخصصی تغذیه و امنیت غذایی استان تهران به منظور نهایی سازی و اولویت بندی ۸ پروژه از ۱۶ پروژه تدوین شده در سال ۹۳ در راستای اهداف راهبردی سند ملی تغذیه و امنیت غذایی و تصویب آنها در کارگروه سلامت و امنیت غذایی شورای برنامه ریزی و توسعه استان جهت اجراء
- شناسایی و جذب کارشناسان تغذیه در راستای اجرای طرح تحول نظام سلامت با برگزاری سه مرحله آزمون و شناسایی ۸۱ نفر کارشناس تغذیه و جذب ۳۴ نفر در قالب نیروی طرحی و آموزش ایشان با برگزاری کارگاه دو روزه مورخ ۲۱ و ۲۲/۶/۹۴
- پیگیری تشکیل کمیته های سلامت باروری و توبکتومی شهرستان های محدوده تحت پوشش
- هماهنگی با معاونت محترم درمان جهت تامین مقدمات برای راه اندازی کلینیک سلامت جنسی خانواده
- آنالیز و تهیه گزارش طرح بررسی عوامل موثر اقتصادی، اجتماعی برفرزندآوری جوانان
- برگزاری نمایشگاه پویایی وباندگی جمعیت در هفته جوان در سال ۹۴
- انجام آنالیز چک لیست پایش کلاس های آموزش هنگام ازدواج مراکز و تهیه نقاط قوت و ضعف کلاس ها و ارایه پسخوراند
- توسعه مراقبتهای ادغام یافته سلامت مادران به بخش خصوصی
- توزیع سی دی بوکلت مراقبتهای ادغام یافته سلامت مادران به دفاتر کارشناسان مامایی
- برگزاری کارگاه مراقبتهای ادغام یافته سلامت مادران برای متخصصین زنان و کارشناسان ماما شاغل در بیمارستانهای خصوصی و دولتی و تامین اجتماعی به منظور آشنایی با پروتکل مراقبتهای ادغام یافته سلامت مادران و نحوه ارجاع مادران باردار
- همکاری در آموزش و غربالگری زنان باردار از نظر HIV به منظور پیشگیری از انتقال مادر به کودک
- هماهنگی و نظارت بر ساخت و تولید فیلم آموزشی ترویج تغذیه با شیر مادر
- پایش و نظارت بر عملکرد واحد های تابعه و ستاد مراکز بهداشت و شبکه های بهداشتی

### طرح ها و راه اندازی های جدید:

- اجرای برنامه سلامت جوانان و دانشجویان در دانشگاه پرند شهرستان رباط کریم تحت عنوان یاوران سلامت با هدف استفاده از توان دانشجویان در انتقال مفاهیم سلامت
- اجرای برنامه پیشگیری از رفتارهای پر خطر و پیشگیری از آسیب های اجتماعی در شهر تهران با برگزاری ۱۴ دوره برنامه آموزشی ضمن خدمت برای مشاورین و مربیان و مدیران مدارس متوسطه دخترانه و پسرانه شهر تهران
- راه اندازی مرکز جامع تکامل کودکان در بیمارستان حضرت علی اصغر(ع)
- راه اندازی مرکز تست تشخیصی بیلی در مرکز بهداشت غرب(مرکز بهداشتی درمانی شهری والفجر)
- راه اندازی یک کلینیک ویژه مادر باردار پرخطر
- هماهنگی با معاونت درمان به منظور استقرار متخصص زنان(ضریب k) در کلینیک ویژه به منظور ارجاعات غیر فوری و در اولین فرصت مادران باردار
- اجرای برنامه کلاس آمادگی زایمان در حوزه بهداشت به منظور کاهش میزان سزارین و کاهش مرگ و میر مادران باردار
- راه اندازی ۱۳ کلاس آمادگی زایمان در ۷ شبکه و مراکز بهداشتی تحت پوشش



# فصل ۶

## درمان







# درمان

## مقدمه:

در سال ۱۳۹۴، با عنایت به تکمیل فرمهای آماری ماهیانه توسط کلیه بیمارستانهای تحت پوشش دانشگاه و پس از بررسیهای نهایی بعمل آمده بر روی اطلاعات، خلاصه گزارشات به شرح زیر ارائه می گردد.

- تعداد تخت ثابت بیمارستانهای تحت پوشش دانشگاه در سال ۱۳۹۴، تعداد ۴۰۲۲ و تعداد تخت فعال همین بیمارستانها رقم ۲۹۵۱ اعلام شده است. به عبارت دیگر ۷۳/۳۷ درصد از تختهای بیمارستانهای تحت پوشش، قابلیت پذیرش بیمار را داشتهاند.
- درصد تخت روز اشغالی در بیمارستانهای تحت پوشش دانشگاه در سال ۱۳۹۴ مابین ۵۶/۲۵ الی ۹۵/۷۷ درصد متغیر است که رقم ۹۵/۷۷ درصد مربوط به بیمارستان فیروزگر و ۵۶/۲۵ درصد مربوط به بیمارستان مطهری می باشد.
- متوسط روزهای بستری بیماران در بیمارستانهای تحت پوشش دانشگاه در سال ۱۳۹۴ مابین ۲/۰۹ الی ۲۵/۸۷ روز متغیر است که رقم ۲/۰۹ روز مربوط به بیمارستان حضرت فاطمه (س) و رقم ۲۵/۸۷ روز مربوط به بیمارستان روانپزشکی ایران می باشد.
- درصد سزارین به کل زایمان انجام شده (سزارین و طبیعی) در بیمارستانهای تحت پوشش دانشگاه در سال ۱۳۹۴ با توجه به اینکه از بین ۱۶ بیمارستان، ۸ بیمارستان دارای زایشگاه می باشد مابین ۲۹/۹۱ الی ۷۴/۵۷ درصد متغیر است که رقم ۲۹/۹۱ درصد مربوط به بیمارستان امام سجاده (ع) شهریار و رقم ۷۴/۵۷ درصد مربوط به بیمارستان فیروزگر می باشد.
- بیشترین درصد مراجعه سرپایی به کل مراجعین سرپایی مربوط به بیمارستان حضرت رسول اکرم (ص) (۱۷/۱۸ درصد) و کمترین درصد مربوط به بیمارستانهای حضرت فاطمه (س) (۲/۸ درصد) می باشد.
- تعداد کل مراجعین به بخش اورژانس بیمارستانهای تحت پوشش در سال ۱۳۹۴، رقم ۱۱۵۳۳۳۴ نفر می باشد که از این تعداد بیمار، ۴۳۱۴۳ نفر تحت عمل سرپایی قرار گرفته اند و تعداد موارد فوت شده در درمانگاه اورژانس ۲۱۲۵ نفر می باشند.
- بیشترین درصد مراجعه به اورژانس بیمارستانهای تحت پوشش در سال ۱۳۹۴، مربوط به بیمارستان امام سجاده (ع) شهریار (۱۸/۶ درصد) و کمترین درصد مربوط به بیمارستان روانپزشکی ایران (۰/۲ درصد) می باشد.

جدول شماره ۱: شاخصهای استخراج شده از عملکرد بیمارستانهای تحت پوشش دانشگاه علوم پزشکی و خدمات بهداشتی درمانی ایران  
در سال ۱۳۹۴

| نام شاخص   | حضرت رسول اکرم (ص) | حضرت فاطمه (س) | حضرت علی (ع) | روانپزشکی ایران | شهید اکبرآبادی | شهید مطهری | شهید هاشمی نژاد | شفایحیائیان |
|--|--------------------|----------------|--------------|-----------------|----------------|------------|-----------------|-------------|
| متوسط تعداد تخت فعال                             | ۶۳۰                | ۱۰۱            | ۱۴۱          | ۱۵۷             | ۲۰۲            | ۱۱۳        | ۱۵۰             | ۱۵۰         |
| درصد اشغال تخت                                   | ۸۹/۸۳              | ۶۱/۳۴          | ۹۱/۴۱        | ۸۹/۲۶           | ۷۸/۲۷          | ۵۶/۲۵      | ۷۹/۳۰           | ۷۴/۲۸       |
| نسبت پذیرش بیمار به هر تخت                       | ۶۱                 | ۱۰۷            | ۵۶           | ۱۳              | ۱۳۹            | ۳۵         | ۸۵              | ۵۵          |
| متوسط روزهای بستری                               | ۵/۴۴               | ۲/۰۹           | ۵/۹۱         | ۲۵/۸۷           | ۲/۲۲           | ۵/۹۲       | ۳/۴۹            | ۴/۹۴        |
| وقفه در چرخش اشغال تخت                           | ۰/۶۰               | ۱/۳۲           | ۰/۵۶         | ۳/۰۸            | ۰/۶۲           | ۴/۶۱       | ۰/۸۸            | ۱/۷۱        |
| میزان فوت در هزار نفر مرخص شده (خالص)            | ۲۶/۸۴              | ۰              | ۱۴/۱۳        | ۰               | ۹/۳۴           | ۵۰/۸۵      | ۹/۵۳            | ۰/۴۹        |
| میزان فوت کلی (ناخالص)                           | ۳۷/۲۰              | ۰              | ۱۷/۱۰        | ۰               | ۱۰/۳۷          | ۵۵/۴۶      | ۱۰/۳۸           | ۰/۴۹        |
| کل بستری شدگان                                   | ۲۸۳۲۸              | ۱۰۰۸۲۶         | ۷۹۵۲         | ۱۹۶۷            | ۲۶۰۰۲          | ۳۹۰۰۳      | ۱۲۸۱۳           | ۸۳۳۳        |
| متوسط بستری شده در روز                           | ۱۰۵                | ۴۰             | ۲۲           | ۵               | ۷۱             | ۱۱         | ۳۵              | ۳۳          |
| تعداد کل مراجعین اورژانس                         | ۳۹۲۹۰              | ۱۹۸۳۶          | ۳۴۱۶۴        | ۱۱۷۵۶           | ۱۷۶۲۷          | ۱۵۷۲۷      | ۵۳۶۶۷           | ۶۴۳۳۶       |
| تعداد کل اعمال جراحی                             | ۳۷۶۶۶              | ۱۱۵۴۵          | ۱۹۳۱         | ۰               | ۸۰۷۸           | ۵۰۹۵       | ۱۳۲۷۲           | ۱۹۰۲۰       |
| تعداد کل مراجعین سرپایی (درمانگاههای تخصصی)      | ۳۳۷۹۱              | ۳۷۰۰۳          | ۴۹۴۶۴        | ۲۰۸۶۱           | ۴۳۰۲۷          | ۳۹۱۳۲      | ۴۸۱۲۹           | ۹۳۸۴۲       |
| درصد اعمال جراحی به کل اعمال جراحی انجام شده     | ۲۶/۷               | ۸/۲            | ۱/۴          | ۰               | ۵/۷            | ۳/۶        | ۹/۴             | ۱۳/۵        |
| درصد بستری شده به کل بستری شدگان                 | ۱۹                 | ۵/۴            | ۳/۹          | ۱               | ۱۳/۹           | ۱/۹        | ۶/۳             | ۴/۱         |
| درصد اعمال جراحی به کل بستری شدگان               | ۴۶/۲               | ۱۰۵/۳          | ۴۴/۳         | ۰               | ۷              | ۱۳۰/۵      | ۱۰۱/۵           | ۱۶۷         |
| درصد مراجعین سرپایی مراکز به کل مراجعین سرپایی   | ۱۸                 | ۲/۸            | ۳/۷          | ۱/۶             | ۳/۳            | ۳          | ۳/۶             | ۷/۱         |
| درصد مراجعین اورژانس مراکز به کل مراجعین اورژانس | ۳/۴                | ۱/۷            | ۳            | ۰/۲             | ۱/۵            | ۱/۴        | ۴/۷             | ۵/۶         |

ادامه جدول شماره ۱: شاخصهای استخراج شده از عملکرد بیمارستانهای تحت پوشش دانشگاه علوم پزشکی و خدمات بهداشتی درمانی ایران

درسال ۱۳۹۴

| نام شاخص  | فیروزگر | شهیدای هفتم تیر | شهیدای یافت آباد | شهیدفهمیده | فیروزآبادی | لولگر  | امام سجاده(ع) شهریار | حضرت فاطمه الزهرا(س)<br>رباط کریم | جمع کل  |
|---|---------|-----------------|------------------|------------|------------|--------|----------------------|-----------------------------------|---------|
| متوسط تعداد تخت فعال                                  | ۴۳۳     | ۲۰۲             | ۱۰۶              | ۵۴         | ۲۰۶        | ۸۱     | ۱۳۹                  | ۱۰۶                               | ۳۹۵۱    |
| درصد اشغال تخت  | ۹۵/۸۷   | ۹۱/۳۸           | ۷۰/۶۴            | ۹۲/۹۸      | ۸۶/۳۷      | ۶۵/۲۳  | ۷۸/۸۱                | ۸۲/۶۳                             | ۸۴/۳۱   |
| نسبت پذیرش بیمار به هر تخت                            | ۵۶      | ۴۲              | ۷۱               | ۹۷         | ۷۹         | ۹۳     | ۱۰۳                  | ۹۶                                | ۶۸      |
| متوسط روزهای بستری                                    | ۶/۲۵    | ۷/۹۵            | ۳/۸۱             | ۳/۴۸       | ۴/۰۳       | ۲/۵۶   | ۲/۸۰                 | ۳/۱۶                              | ۴/۴۹    |
| وقفه در چرخش اشغال تخت                                | ۰/۲۸    | ۰/۸۶            | ۱/۶۱             | ۰/۲۶       | ۰/۶۴       | ۱/۳۶   | ۰/۸۶                 | ۰/۶۲                              | ۰/۸۴    |
| میزان فوت در هزار نفر مرخص شده)<br>(خالص)             | ۳۳/۰۰   | ۳۷              | ۱۵/۳۸            | ۰/۸۹       | ۳۰/۴۷      | ۱/۸۶   | ۱۱/۱۸                | ۱۰/۵۹                             | ۱۸/۳۱   |
| میزان فوت کلی(ناخالص)                                 | ۳۷/۶۲   | ۴۰/۹۸           | ۱۸/۳۱            | ۰/۳۰       | ۳۵/۵۹      | ۳/۸۵   | ۱۶/۴۱                | ۱۳/۳۹                             | ۲۷/۳۹   |
| کل بستری شدگان  | ۳۳۶۴۲   | ۸۴۷۱            | ۷۴۸۲             | ۵۲۶۱       | ۱۶۲۰۷      | ۷۵۲۵   | ۱۳۳۳۰                | ۱۰۳۲۶                             | ۲۰۲۰۸۱  |
| متوسط بستری شده در روز                                | ۶۵      | ۳۳              | ۲۰               | ۱۴         | ۴۴         | ۲۱     | ۳۶                   | ۲۸                                | ۵۵۴     |
| تعداد کل مراجعین اورژانس                              | ۳۷۳۳۱   | ۴۷۱۹۶           | ۹۳۳۲۷            | ۷۳۹۱۶      | ۱۳۴۵۴۹     | ۱۰۳۲۲۸ | ۲۱۴۶۳۷               | ۲۰۴۱۹۵                            | ۱۱۵۳۳۳۴ |
| تعداد کل اعمال جراحی                                  | ۱۰۷۰۶   | ۸۲۹۳            | ۴۷۰۱             | ۳۳۵        | ۵۴۹۱       | ۴۳۹۶   | ۵۷۱۵                 | ۴۸۷۸                              | ۱۴۱۱۸۲  |
| تعداد کل مراجعین سرپایی                               | ۱۳۷۱۲۶  | ۴۹۸۷۵           | ۱۰۷۳۱۵           | ۱۴۶۸۴۶     | ۸۵۹۹۸      | ۱۲۰۷۸۷ | ۶۱۴۰۵                | ۵۳۷۱۵                             | ۱۳۳۱۵۱۶ |
| درصد اعمال جراحی مراکز به کل<br>اعمال جراحی انجام شده | ۷/۶     | ۵/۹             | ۳/۳              | ۰/۳        | ۳/۹        | ۳/۱    | ۴                    | ۳/۴                               | -       |
| درصد بستری شده مراکز به کل<br>بستری شدگان             | ۱۱/۷    | ۴/۲             | ۳/۷              | ۲/۶        | ۸          | ۳/۷    | ۶/۵                  | ۵/۱                               | -       |
| درصد اعمال جراحی به کل بستری<br>شدگان هر مرکز         | ۳۸      | ۹۷/۹            | ۴۳               | ۰          | ۲۸/۷       | ۱۸/۲   | ۳۹/۴                 | ۲۸/۶                              | ۴۸/۵    |
| درصد مراجعین سرپایی مراکز به کل<br>مراجعین سرپایی     | ۹/۶     | ۳/۸             | ۸/۱              | ۱۱/۱       | ۶/۵        | ۹/۱    | ۴/۶                  | ۴                                 | -       |
| درصد مراجعین اورژانس مراکز به کل<br>مراجعین اورژانس   | ۳/۴     | ۴/۱             | ۸/۱              | ۶/۳        | ۱۱/۷       | ۸/۹    | ۱۸/۶                 | ۱۷/۷                              | -       |







ادامه جدول شماره ۲: توزیع فراوانی میانگین تختهای فعال بیمارستانهای تحت پوشش دانشگاه علوم پزشکی و خدمات بهداشتی درمانی ایران  
در سال ۱۳۹۴

| ردیف | گروه            | نام بخش                         | حضرت رسول اکرم (ص) | حضرت فاطمه (س) | حضرت علی اصغر (ع) | روانپزشکی ایران | شهید اکبرآبادی | شهید مطهری | شهید هاشمی نژاد | شفایحیائیان |
|------|-----------------|---------------------------------|--------------------|----------------|-------------------|-----------------|----------------|------------|-----------------|-------------|
| ۱    | مراقبت های ویژه | CCU                             | ۲۱                 |                |                   |                 |                |            |                 |             |
| ۲    |                 | C.C.U اورژانس                   |                    |                |                   |                 |                |            |                 |             |
| ۳    |                 | I.C.U جنرال                     |                    |                |                   |                 |                |            | ۶               |             |
| ۴    |                 | I.C.U داخلی                     | ۱۲                 |                |                   |                 |                |            |                 |             |
| ۵    |                 | I.C.U عفونی                     |                    |                |                   |                 |                |            |                 |             |
| ۶    |                 | I.C.U جراحی                     | ۱۲                 | ۳              |                   |                 | ۴              |            |                 |             |
| ۷    |                 | I.C.U جراحی مغز و اعصاب         | ۷                  |                |                   |                 |                |            |                 |             |
| ۸    |                 | I.C.U قلب باز - بزرگسال         | ۳                  |                |                   |                 |                |            |                 |             |
| ۹    |                 | I.C.U قلب باز - اطفال           |                    |                |                   |                 |                |            |                 |             |
| ۱۰   |                 | I.C.U ارتوپدی                   |                    |                |                   |                 |                |            |                 | ۶           |
| ۱۱   |                 | I.C.U پیوند اعضا                |                    |                |                   |                 |                |            |                 |             |
| ۱۲   |                 | I.C.U سوختگی                    |                    |                |                   |                 |                |            | ۱۱              |             |
| ۱۳   |                 | I.C.U مسمومین                   |                    |                |                   |                 |                |            |                 |             |
| ۱۴   |                 | N.I.C.U                         | ۱۷                 | ۳۰             | ۳۰                |                 |                |            |                 |             |
| ۱۵   |                 | P.I.C.U                         | ۷                  | ۱۲             |                   |                 |                |            |                 |             |
| ۱۶   |                 | I.C.U اورژانس                   | ۸                  |                |                   |                 |                |            |                 |             |
|      |                 | جمع مراقبت های ویژه             | ۸۷                 | ۳              | ۴۲                | ۰               | ۳۴             | ۱۱         | ۶               | ۶           |
| ۱۷   | جراحی عمومی     | جراحی عمومی                     | ۳۴                 |                |                   |                 |                |            |                 |             |
| ۱۸   |                 | جراحی عروق                      | ۱۰                 |                |                   |                 |                |            |                 |             |
| ۱۹   |                 | جراحی قفسه سینه (توراکس)        | ۶                  |                |                   |                 |                |            |                 |             |
| ۲۰   |                 | جراحی کلورکتال (پروتولوژی)      | ۱۱                 |                |                   |                 |                |            |                 |             |
| ۲۱   |                 | جراحی پلاستیک ، ترمیمی و سوختگی | ۱۵                 |                |                   |                 |                | ۱۱         |                 |             |
| ۲۲   |                 | جراحی ترمیمی دست                | ۴۵                 |                |                   |                 |                |            |                 |             |
| ۲۳   |                 | جراحی فک و صورت                 | ۳۹                 | ۴              |                   |                 |                |            |                 |             |
| ۲۴   |                 | جراحی قلب (باز و بسته)          |                    |                |                   |                 |                |            |                 |             |
| ۲۵   |                 | جراحی اطفال                     |                    |                | ۱۹                |                 |                |            |                 |             |
|      |                 |                                 | جمع جراحی          | ۶۵             | ۹۹                | ۱۹              | ۰              | ۰          | ۱۱              | ۰           |

(ادامه) جدول شماره ۲: توزیع فراوانی تخت‌های فعال بیمارستان‌های تحت پوشش دانشگاه علوم پزشکی و خدمات بهداشتی درمانی ایران  
 در سال ۱۳۹۴

| ردیف | گروه            | نام بخش                         | فیروزگر   | شهدای هفتم تیر | شهدای یافت آباد | شهیدفهمیده | فیروزآبادی | لولاگر | امام سجاد(ع) شهریار | رباط کریم | حضرت فاطمه الزهرا(س) | جمع کل | مراقبت های ویژه |
|------|-----------------|---------------------------------|-----------|----------------|-----------------|------------|------------|--------|---------------------|-----------|----------------------|--------|-----------------|
|      |                 |                                 |           |                |                 |            |            |        |                     |           |                      |        |                 |
| ۱    | مراقبت های ویژه | CCU                             | ۸         | ۵              | ۱۱              |            | ۳۳         | ۸      | ۷                   | ۴         | ۹۷                   |        |                 |
| ۲    |                 | C.C.U اورژانس                   |           |                |                 |            |            |        |                     |           |                      | ۰      |                 |
| ۳    |                 | I.C.U جنرال                     |           | ۵۹             | ۱۹              |            | ۲۹         |        |                     | ۴         | ۶                    | ۱۲۳    |                 |
| ۴    |                 | I.C.U داخلی                     |           | ۳۰             |                 |            |            |        |                     |           |                      | ۴۲     |                 |
| ۵    |                 | I.C.U عفونی                     |           |                |                 |            |            |        |                     |           |                      | ۰      |                 |
| ۶    |                 | I.C.U جراحی                     |           | ۱۵             |                 |            |            |        |                     |           |                      | ۳۴     |                 |
| ۷    |                 | I.C.U جراحی مغز و اعصاب         |           | ۲۳             |                 |            |            |        |                     |           |                      | ۳۰     |                 |
| ۸    |                 | I.C.U قلب باز- بزرگسال          |           | ۵              |                 |            |            |        |                     |           |                      | ۸      |                 |
| ۹    |                 | I.C.U قلب باز- اطفال            |           |                |                 |            |            |        |                     |           |                      | ۰      |                 |
| ۱۰   |                 | I.C.U ارتوپدی                   |           |                |                 |            |            |        |                     |           |                      | ۶      |                 |
| ۱۱   |                 | I.C.U پیوند اعضا                |           |                |                 |            |            |        |                     |           |                      | ۰      |                 |
| ۱۲   |                 | I.C.U سوختگی                    |           |                | ۴               |            |            |        |                     |           |                      | ۱۵     |                 |
| ۱۳   |                 | I.C.U مسمومین                   |           |                |                 |            |            |        |                     |           |                      | ۰      |                 |
| ۱۴   |                 | N.I.C.U                         |           | ۱۴             |                 |            | ۵          |        |                     |           |                      | ۹۶     |                 |
| ۱۵   |                 | P.I.C.U                         |           |                |                 |            |            |        |                     |           |                      | ۱۹     |                 |
| ۱۶   |                 | I.C.U اورژانس                   |           | ۳              |                 |            |            |        |                     |           |                      | ۱۱     |                 |
|      |                 | جمع مراقبت های ویژه             | ۹۸        | ۶۴             | ۳۴              | ۰          | ۶۷         | ۸      | ۱۱                  | ۱۰        | ۴۸۱                  |        |                 |
| ۱۷   | جراحی عمومی     | جراحی عمومی                     | ۳۵        | ۲۰             | ۹               |            | ۲۱         | ۷      | ۱۷                  | ۱۱        | ۱۵۴                  |        |                 |
| ۱۸   |                 | جراحی عروق                      |           |                |                 |            |            |        |                     |           |                      | ۱۰     |                 |
| ۱۹   |                 | جراحی قفسه سینه(توراکس)         |           |                |                 |            |            |        |                     |           |                      | ۶      |                 |
| ۱۱۰  |                 | جراحی کلورکتال(پروکتولوژی)      |           |                |                 |            |            |        |                     |           |                      | ۱۱     |                 |
| ۲۱   |                 | جراحی پلاستیک ، ترمیمی و سوختگی |           | ۵              |                 |            |            |        |                     |           |                      | ۳۱     |                 |
| ۲۲   |                 | جراحی ترمیمی دست                |           |                |                 |            |            |        |                     |           |                      | ۴۵     |                 |
| ۲۳   |                 | جراحی فک و صورت                 |           | ۴              |                 |            |            |        |                     |           |                      | ۴۷     |                 |
| ۲۴   |                 | جراحی قلب(باز و بسته)           |           |                |                 |            |            |        |                     |           |                      | ۰      |                 |
| ۲۵   |                 | جراحی اطفال                     |           |                |                 |            |            |        |                     |           |                      | ۱۹     |                 |
|      |                 |                                 | جمع جراحی | ۳۵             | ۲۹              | ۹          | ۰          | ۲۱     | ۷                   | ۱۷        | ۱۱                   | ۳۲۳    |                 |



(ادامه) جدول شماره ۲: توزیع فراوانی میانگین تخته‌های فعال بیمارستان‌های تحت پوشش دانشگاه علوم پزشکی و خدمات بهداشتی درمانی ایران  
در سال ۱۳۹۴

| ردیف | گروه      | نام بخش                  | حضرت رسول اکرم (ص) | حضرت فاطمه (س) | حضرت علی (ع) | روانپزشکی ایران | شهید اکبرآبادی | شهید مطهری | شهید هاشمی نژاد | شفاپنج‌ان |
|------|-----------|--------------------------|--------------------|----------------|--------------|-----------------|----------------|------------|-----------------|-----------|
| ۴۷   | بزرگسالان | داخلی                    | ۱۴                 |                |              |                 |                |            |                 |           |
| ۴۸   |           | داخلی قلب                |                    |                |              |                 |                |            |                 |           |
| ۴۹   |           | داخلی اعصاب (نورولوژی)   | ۲۰                 |                |              |                 |                |            |                 |           |
| ۵۰   |           | عفونی                    | ۱۹                 |                |              |                 |                |            |                 |           |
| ۵۱   |           | گوارش و کبد              | ۲۱                 |                |              |                 |                |            |                 |           |
| ۵۲   |           | غدد                      | ۴                  |                |              |                 |                |            |                 |           |
| ۵۳   |           | ریه                      | ۲۰                 |                |              |                 |                |            |                 |           |
| ۵۴   |           | داخلی کلیه (نفرولوژی)    | ۱۹                 |                |              |                 |                |            | ۶۰              |           |
| ۵۵   |           | روماتولوژی               | ۱۰                 |                |              |                 |                |            |                 |           |
| ۵۶   |           | هماتولوژی                | ۲۱                 |                |              |                 |                |            |                 |           |
| ۵۷   |           | انکولوژی (رادیوتراپی)    |                    |                |              |                 |                |            |                 |           |
| ۵۸   |           | ایمونولوژی               |                    |                |              |                 |                |            |                 |           |
| ۵۹   |           | مسمومین                  |                    |                |              |                 |                |            |                 |           |
| ۶۰   |           | ایزوله تنفسی             |                    |                |              |                 |                |            |                 |           |
| ۶۱   | سل        |                          |                    |                |              |                 |                |            |                 |           |
|      |           | جمع داخلی                | ۱۴۷                |                |              |                 |                |            | ۶۰              | ۰         |
| ۶۲   | کودکان    | نوزادان                  |                    | ۴              |              | ۲۲              |                |            |                 |           |
| ۶۳   |           | اطفال                    |                    | ۵              | ۳            |                 |                |            |                 |           |
| ۶۴   |           | قلب اطفال                |                    |                |              |                 |                |            |                 |           |
| ۶۵   |           | داخلی اعصاب اطفال        |                    | ۲              | ۴            |                 |                |            |                 |           |
| ۶۶   |           | عفونی اطفال              |                    | ۴              | ۲۲           |                 |                |            |                 |           |
| ۶۷   |           | گوارش و کبد اطفال        |                    | ۲              | ۲            |                 |                |            |                 |           |
| ۶۸   |           | غدد اطفال                |                    | ۲              | ۷            |                 |                |            |                 |           |
| ۶۹   |           | ریه اطفال                |                    |                | ۳            |                 |                |            |                 |           |
| ۷۰   |           | کلیه اطفال               |                    | ۲              | ۱۴           |                 |                |            |                 |           |
| ۷۱   |           | روماتولوژی اطفال         |                    |                |              |                 |                |            |                 |           |
| ۷۲   |           | هماتولوژی آنکولوژی اطفال |                    | ۷              | ۲۰           |                 |                |            |                 |           |
| ۷۳   |           | ایمونولوژی و آلرژی اطفال |                    | ۵              | ۲            |                 |                |            |                 |           |
|      |           | جمع کودکان               | ۲۹                 | ۰              | ۸۱           | ۰               | ۳۲             | ۰          | ۰               | ۰         |

(ادامه) جدول شماره ۲: توزیع فراوانی تخته‌های فعال بیمارستان‌های تحت پوشش دانشگاه علوم پزشکی و خدمات بهداشتی درمانی ایران در سال ۱۳۹۴

| ردیف | گروه  | نام بخش                      | فیروزگر | شهدای هفتم تیر | شهدای یاقوت آباد | شهید فهمیده | فیروزآبادی | لولاکری | امام سجاده (ع) شهریار | رباط کریم | حضرت فاطمه الزهرا (س) | جمع کل | زنان |      |
|------|-------|------------------------------|---------|----------------|------------------|-------------|------------|---------|-----------------------|-----------|-----------------------|--------|------|------|
|      |       |                              |         |                |                  |             |            |         |                       |           |                       |        | ردیف | گروه |
| ۴۷   | داخلی | داخلی                        |         | ۵              | ۱۰               |             | ۲۲         | ۱۹      | ۳۵                    | ۱۲        | ۱۱۶                   |        |      |      |
| ۴۸   |       | داخلی قلب                    | ۷       |                |                  |             |            |         |                       | ۴         | ۱۱                    |        |      |      |
| ۴۹   |       | داخلی اعصاب (نورولوژی)       | ۱۷      |                | ۱                |             | ۷          |         |                       | ۲         | ۴۷                    |        |      |      |
| ۵۰   |       | عفونی                        | ۱۶      |                | ۱۱               |             | ۱۶         |         |                       | ۴         | ۶۶                    |        |      |      |
| ۵۱   |       | گوارش و کبد                  | ۵۰      |                |                  |             |            |         |                       |           | ۷۱                    |        |      |      |
| ۵۲   |       | غدد                          | ۲۱      |                | ۲                |             |            |         |                       |           | ۲۷                    |        |      |      |
| ۵۳   |       | ریه                          | ۹       |                |                  |             |            |         |                       |           | ۲۹                    |        |      |      |
| ۵۴   |       | داخلی کلیه (نفرولوژی)        | ۱۲      |                | ۱                |             |            |         |                       |           | ۹۲                    |        |      |      |
| ۵۵   |       | روماتولوژی                   | ۹       |                |                  |             | ۱          |         |                       |           | ۲۰                    |        |      |      |
| ۵۶   |       | هماتولوژی                    | ۴۶      |                |                  |             |            |         |                       |           | ۶۷                    |        |      |      |
| ۵۷   |       | انکولوژی (رادیوتراپی)        |         |                |                  |             |            |         |                       |           | ۰                     |        |      |      |
| ۵۸   |       | ایمونولوژی                   | ۱       |                |                  |             |            |         |                       |           | ۱                     |        |      |      |
| ۵۹   |       | مسمومین                      | ۱       |                |                  |             |            |         |                       |           | ۱                     |        |      |      |
| ۶۰   |       | ایزوله تنفسی                 |         |                | ۴                |             |            |         |                       |           | ۴                     |        |      |      |
| ۶۱   | سل    |                              |         |                |                  |             |            |         |                       | ۰         |                       |        |      |      |
|      |       | جمع داخلی                    | ۱۸۹     | ۵              | ۲۹               | ۰           | ۴۶         | ۱۹      | ۳۵                    | ۲۲        | ۵۵۲                   |        |      |      |
| ۶۲   | زنان  | جراحی زنان (ژنیکولوژی)       | ۱۷      |                | ۳                |             | ۴          | ۴       | ۷                     | ۹         | ۹۳                    |        |      |      |
| ۶۳   |       | پست پارتوم (زایمان)          | ۴       |                | ۱۱               |             | ۱۱         | ۲۱      | ۱۸                    | ۸         | ۱۴۹                   |        |      |      |
| ۶۴   |       | پریناتولوژی (طب مادر و جنین) |         |                |                  |             |            | ۳       |                       |           | ۵۱                    |        |      |      |
|      |       | جمع زنان                     | ۲۱      | ۰              | ۱۴               | ۰           | ۱۵         | ۲۸      | ۲۵                    | ۱۷        | ۲۹۳                   |        |      |      |



(ادامه) جدول شماره ۲: توزیع فراوانی تخته‌های فعال بیمارستان‌های تحت پوشش دانشگاه علوم پزشکی و خدمات بهداشتی درمانی ایران در سال ۱۳۹۴

| ردیف | گروه                     | نام بخش                            | حضرت رسول اکرم (ص) | حضرت فاطمه (س) | حضرت علی اصغر (ع) | روانپزشکی ایران | شهید اکبرآبادی | شهید مطهری | شهید هاشمی نژاد | شفاپیتان |
|------|--------------------------|------------------------------------|--------------------|----------------|-------------------|-----------------|----------------|------------|-----------------|----------|
| ۲۶   | ۱- اعصاب-مغز و اعصاب     | جراحی مغز و اعصاب                  | ۳۰                 |                |                   |                 |                |            |                 |          |
| ۲۷   |                          | استریوتاکسی                        |                    |                |                   |                 |                |            |                 |          |
| ۲۸   |                          | ضایعات نخاعی                       |                    |                |                   |                 |                |            |                 |          |
|      |                          | جمع جراحی مغز و اعصاب              | ۳۰                 |                |                   |                 |                |            |                 |          |
| ۲۹   | ۲- جراحی استخوان و مفاصل | ارتوپدی                            | ۴۶                 |                |                   |                 |                |            |                 |          |
| ۳۰   |                          | ارتوپدی- دست                       |                    |                |                   |                 |                |            | ۳۱              |          |
| ۳۱   |                          | ارتوپدی- شانه                      |                    |                |                   |                 |                |            | ۶               |          |
| ۳۲   |                          | ارتوپدی- ستون فقرات                |                    |                |                   |                 |                |            | ۲۶              |          |
| ۳۳   |                          | ارتوپدی- هیپ (لگن)                 |                    |                |                   |                 |                |            | ۲۲              |          |
| ۳۴   |                          | ارتوپدی-زانو                       |                    |                |                   |                 |                |            | ۳۷              |          |
| ۳۵   |                          | ارتوپدی- مچ پا                     |                    |                |                   |                 |                |            | ۱۴              |          |
| ۳۶   |                          | ارتوپدی- تومور                     |                    |                |                   |                 |                |            | ۱۲              |          |
| ۳۷   |                          | ارتوپدی- مچ پا                     |                    |                |                   |                 |                |            |                 |          |
|      |                          | جمع جراحی استخوان و مفاصل          | ۴۶                 |                |                   |                 |                |            | ۱۴۸             |          |
| ۳۸   | ۳- پیوند                 | پیوند کلیه                         | ۴                  |                |                   |                 |                |            | ۱۵              |          |
| ۳۹   |                          | پیوند قلب                          |                    |                |                   |                 |                |            |                 |          |
| ۴۰   |                          | پیوند ریه                          |                    |                |                   |                 |                |            |                 |          |
| ۴۱   |                          | پیوند کبد                          |                    |                |                   |                 |                |            |                 |          |
| ۴۲   |                          | پیوند پانکراس                      |                    |                |                   |                 |                |            |                 |          |
| ۴۳   |                          | پیوند مغز استخوان                  |                    |                |                   |                 |                |            |                 |          |
| ۴۴   |                          | پیوند گوش (کاشت حلزون داخلی و ...) |                    |                |                   |                 |                |            |                 |          |
| ۴۵   |                          | پیوند قرنیه چشم                    |                    |                |                   |                 |                |            |                 |          |
| ۴۶   |                          | پیوند سایر اعضا                    |                    |                |                   |                 |                |            |                 |          |
|      |                          | جمع پیوند                          | ۴                  |                |                   |                 |                |            | ۱۵              |          |

(ادامه) جدول شماره ۲: توزیع فراوانی تخته‌های فعال بیمارستان‌های تحت پوشش دانشگاه علوم پزشکی و خدمات بهداشتی درمانی ایران در سال ۱۳۹۴

| ردیف | گروه                  | نام بخش                            | فیروزگر | شهدای هفتم تیر | شهدای یافت آباد | شهید فهمیده | فیروزآبادی | لولاکری | امام سجاده (ع) شهریار | رباط کریم | حضرت فاطمه الزهرا (س) | جمع کل |
|------|-----------------------|------------------------------------|---------|----------------|-----------------|-------------|------------|---------|-----------------------|-----------|-----------------------|--------|
| ۲۶   | جراحی مغز و اعصاب     | جراحی مغز و اعصاب                  | ۲۸      | ۲۰             |                 |             |            |         | ۲                     | ۲         |                       | ۸۲     |
| ۲۷   |                       | استریوتاکیسی                       |         |                |                 |             |            |         |                       |           |                       | ۰      |
| ۲۸   |                       | ضایعات نخاعی                       |         |                |                 |             |            |         |                       |           |                       | ۰      |
|      |                       | جمع جراحی مغز و اعصاب              | ۲۸      | ۲۰             | ۰               | ۰           | ۰          | ۰       | ۲                     | ۲         |                       | ۸۲     |
| ۲۹   | جراحی استخوان و مفاصل | ارتوپدی                            | ۳۱      | ۷۱             | ۳               | ۰           | ۱          | ۰       | ۱۰                    | ۸         |                       | ۱۷۰    |
| ۳۰   |                       | ارتوپدی - دست                      |         |                |                 |             |            |         |                       |           |                       | ۳۱     |
| ۳۱   |                       | ارتوپدی - شانه                     |         |                |                 |             |            |         |                       |           |                       | ۶      |
| ۳۲   |                       | ارتوپدی - ستون فقرات               |         |                |                 |             |            |         |                       |           |                       | ۲۶     |
| ۳۳   |                       | ارتوپدی - هیپ (لگن)                |         |                |                 |             |            |         |                       |           |                       | ۲۲     |
| ۳۴   |                       | ارتوپدی - زانو                     |         |                |                 |             |            |         |                       |           |                       | ۳۷     |
| ۳۵   |                       | ارتوپدی - مچ پا                    |         |                |                 |             |            |         |                       |           |                       | ۱۴     |
| ۳۶   |                       | ارتوپدی - تومور                    |         |                |                 |             |            |         |                       |           |                       | ۱۲     |
| ۳۷   |                       | ارتوپدی - اطفال                    |         |                |                 |             |            |         |                       |           |                       | ۰      |
|      |                       | جمع جراحی استخوان و مفاصل          | ۳۱      | ۷۱             | ۳               | ۰           | ۱          | ۰       | ۱۰                    | ۸         |                       | ۳۱۸    |
| ۳۸   | پیوند                 | پیوند کلیه                         |         |                |                 |             |            |         |                       |           |                       | ۱۹     |
| ۳۹   |                       | پیوند قلب                          |         |                |                 |             |            |         |                       |           |                       | ۰      |
| ۴۰   |                       | پیوند ریه                          |         |                |                 |             |            |         |                       |           |                       | ۰      |
| ۴۱   |                       | پیوند کبد                          |         |                |                 |             |            |         |                       |           |                       | ۰      |
| ۴۲   |                       | پیوند پانکراس                      |         |                |                 |             |            |         |                       |           |                       | ۰      |
| ۴۳   |                       | پیوند مغز استخوان                  |         |                |                 |             |            |         |                       |           |                       | ۰      |
| ۴۴   |                       | پیوند گوش (کاشت حلزون داخلی و ...) |         |                |                 |             |            |         |                       |           |                       | ۰      |
| ۴۵   |                       | پیوند قرنیه چشم                    |         |                |                 |             |            |         |                       |           |                       | ۰      |
| ۴۶   |                       | پیوند سایر اعضا                    |         |                |                 |             |            |         |                       |           |                       | ۰      |
|      |                       | جمع پیوند                          | ۰       | ۰              | ۰               | ۰           | ۰          | ۰       | ۰                     | ۰         |                       | ۰      |



(ادامه) جدول شماره ۲: توزیع فراوانی تخت‌های فعال بیمارستان‌های تحت پوشش دانشگاه علوم پزشکی و خدمات بهداشتی درمانی ایران در سال ۱۳۹۴

| ردیف     | گروه      | نام بخش                              | حضرت رسول اکرم (ص) | حضرت فاطمه (س) | حضرت علی (ع) | روانپزشکی ایران | شهید اکبرآبادی | شهید مطهری | شهید هاشمی نژاد | شفا-جی‌اچ‌اچ |
|----------|-----------|--------------------------------------|--------------------|----------------|--------------|-----------------|----------------|------------|-----------------|--------------|
| ۷۴       | زنان      | جراحی زنان (ژنیکولوژی)               | ۲۶                 |                |              |                 | ۲۳             |            |                 |              |
| ۷۵       |           | پست پارتوم (زایمان)                  | ۱۰                 |                |              |                 | ۶۶             |            |                 |              |
| ۷۶       |           | پریناتولوژی (طب مادر و جنین)         |                    |                |              |                 | ۴۸             |            |                 |              |
| جمع زنان |           |                                      | ۳۶                 |                |              |                 | ۱۳۷            |            | ۰               |              |
| ۷۷       | روان      | روانپزشکی                            | ۲۲                 |                |              | ۱۵۷             |                |            |                 |              |
| ۷۸       |           | روانپزشکی اطفال                      |                    |                | ۱            |                 |                |            |                 |              |
| جمع روان |           |                                      | ۲۲                 |                | ۱            | ۱۵۷             |                |            | ۰               |              |
| ۷۹       | بزرگسالان | Post CCU                             | ۲۰                 |                |              |                 |                |            |                 |              |
| ۸۰       |           | جراحی کلیه و مجاری ادراری (اورولوژی) | ۶                  |                |              |                 |                |            | ۶۹              |              |
| ۸۱       |           | جراحی چشم                            | ۳۷                 |                |              |                 |                |            |                 |              |
| ۸۲       |           | جراحی گوش و حلق و بینی               | ۳۸                 |                |              |                 |                |            |                 |              |
| ۸۳       |           | جراحی سر و گردن                      |                    |                |              |                 |                |            |                 |              |
| ۸۴       |           | پوست                                 | ۱۶                 |                |              |                 |                |            |                 |              |
| ۸۵       |           | سوختگی                               |                    |                |              |                 |                | ۹۱         |                 |              |
| ۸۶       |           | طب تسکینی                            |                    |                |              |                 |                |            |                 |              |
| ۸۷       |           | طب هسته ای                           |                    |                |              |                 |                |            |                 |              |
| ۸۸       |           | طب فیزیکی                            |                    |                |              |                 |                |            |                 |              |
| ۸۹       |           | Post CAT                             | ۱۷                 |                |              |                 |                |            |                 |              |
| ۹۰       |           | اورژانس                              | ۴۰                 |                |              |                 |                |            |                 |              |

(ادامه) جدول شماره ۲: توزیع فراوانی تخته‌های فعال بیمارستان‌های تحت پوشش دانشگاه علوم پزشکی و خدمات بهداشتی درمانی ایران در سال ۱۳۹۴

| ردیف | گروه      | نام بخش                              | فیروزگر | شهدای هشتم تیر | شهدای یافت آباد | شهید فهمیده | فیروزآبادی | لولاگر | امام سجاده (ع) شهریار | رباط کریم | حضرت فاطمه الزهرا (س) | جمع کل |
|------|-----------|--------------------------------------|---------|----------------|-----------------|-------------|------------|--------|-----------------------|-----------|-----------------------|--------|
| ۶۵   | کودکان    | نوزادان                              |         |                |                 | ۱۰          | ۱۱         | ۶      | ۱۲                    | ۱۷        | ۹۲                    |        |
| ۶۶   |           | اطفال                                | ۱       |                | ۲               | ۴۴          | ۱۷         | ۸      | ۱۶                    | ۱۸        | ۱۱۴                   |        |
| ۶۷   |           | قلب اطفال                            |         |                |                 |             |            |        |                       |           | ۰                     |        |
| ۶۸   |           | داخلی اعصاب اطفال                    |         |                |                 |             |            |        |                       |           | ۶                     |        |
| ۶۹   |           | عفونی اطفال                          |         |                |                 |             |            |        |                       |           | ۲۶                    |        |
| ۷۰   |           | گوارش و کبد اطفال                    |         |                |                 |             |            |        |                       |           | ۴                     |        |
| ۷۱   |           | غدد اطفال                            |         |                |                 |             |            |        |                       |           | ۹                     |        |
| ۷۲   |           | ریه اطفال                            |         |                |                 |             |            |        |                       |           | ۳                     |        |
| ۷۳   |           | کلیه اطفال                           |         |                |                 |             |            |        |                       |           | ۱۶                    |        |
| ۷۴   |           | روماتولوژی اطفال                     |         |                |                 |             |            |        |                       |           | ۰                     |        |
| ۷۵   |           | هماتولوژی آنکولوژی اطفال             |         |                |                 |             |            |        |                       |           | ۲۷                    |        |
| ۷۶   |           | ایمونولوژی و آلرژی اطفال             |         |                |                 |             |            |        |                       |           | ۷                     |        |
|      |           | جمع کودکان                           | ۱       | ۰              | ۲               | ۵۴          | ۲۸         | ۱۴     | ۲۸                    | ۳۵        | ۳۰۴                   |        |
| ۷۷   | روان      | روانپزشکی                            |         |                |                 |             |            |        |                       |           |                       | ۱۷۹    |
| ۷۸   |           | روانپزشکی اطفال                      |         |                |                 |             |            |        |                       |           |                       | ۱      |
|      |           | جمع روان                             | ۰       | ۰              | ۰               | ۰           | ۰          | ۰      | ۰                     | ۰         | ۰                     | ۱۸۰    |
| ۷۹   | بزرگسالان | Post CCU                             |         |                | ۵               |             | ۲۲         | ۴      | ۲                     | ۱         | ۵۴                    |        |
| ۸۰   |           | جراحی کلیه و مجاری ادراری (اورولوژی) | ۲       |                | ۱               |             | ۳          | ۱      | ۱                     | ۱         | ۸۴                    |        |
| ۸۱   |           | جراحی چشم                            |         |                | ۱               |             | ۲          |        | ۱                     | ۱         | ۴۲                    |        |
| ۸۲   |           | جراحی گوش و حلق و بینی               | ۱۲      | ۱۲             | ۲               |             | ۲          |        | ۱                     |           | ۶۷                    |        |
| ۸۳   |           | جراحی سر و گردن                      |         |                |                 |             |            |        |                       |           | ۰                     |        |
| ۸۴   |           | پوست                                 |         |                |                 |             |            |        |                       |           | ۱۶                    |        |
| ۸۵   |           | سوختگی                               |         |                | ۱۱              |             |            |        |                       |           |                       | ۱۰۲    |
| ۸۶   |           | طب تسکینی                            |         | ۹              |                 |             |            |        |                       |           |                       | ۹      |
| ۸۷   |           | طب هسته ای                           |         | ۱              |                 |             |            |        |                       |           |                       | ۱      |
| ۸۸   |           | طب فیزیکی                            |         | ۱              |                 |             |            |        |                       |           |                       | ۱      |
| ۸۹   |           | Post CAT                             |         |                |                 |             |            |        |                       |           | ۱۷                    |        |
| ۹۰   |           | اورژانس                              |         |                |                 |             |            |        |                       |           | ۴۰                    |        |





جدول شماره ۳: توزیع فراوانی تخت‌های ستاره دار بیمارستان‌های تحت پوشش دانشگاه علوم پزشکی و خدمات بهداشتی درمانی ایران در سال ۱۳۹۴

| شفا یحیائیان | شهید هاشمی نژاد | شهید مطهری | شهید اکبرآبادی | روانپزشکی ایران | حضرت علی اصغر(ع) | حضرت فاطمه(س) | حضرت رسول اکرم (ص) | نوع تخت              |                   |
|--------------|-----------------|------------|----------------|-----------------|------------------|---------------|--------------------|----------------------|-------------------|
| ۶            | ۷               | ۷          | ۴              |                 | ۴                | ۶             | ۲۵                 | اتاق عمل             | تخت‌های ستاره دار |
| ۱            | ۱               |            |                |                 |                  | ۳             | ۱                  | اتاق عمل اورژانس     |                   |
| ۹            | ۶               | ۱          | ۴              | ۲۰              | ۱۳               | ۳             | ۴۰                 | زایمان               |                   |
|              |                 |            | ۱۷             |                 |                  |               | ۴                  | ریکاوری پس از زایمان |                   |
|              |                 |            | ۱۷             |                 |                  |               | ۳                  | لیبر                 |                   |
|              |                 |            | ۲۱             |                 |                  |               |                    | تحت نظر اورژانس      |                   |
|              |                 |            |                |                 | ۳                |               | ۴                  | تالاسمی              |                   |
|              |                 |            |                |                 |                  |               |                    | هموفیلی              |                   |
|              | ۳۸              |            |                |                 | ۲                |               | ۲۱                 | دیالیز               |                   |
|              |                 |            |                |                 | ۱۴               |               | ۴                  | شیمی درمانی          |                   |
|              |                 |            |                |                 |                  |               | ۱۷                 | آنژیوگرافی           |                   |
|              |                 |            | ۲              |                 |                  |               |                    | I.U.I                |                   |
|              |                 |            | ۵              |                 |                  |               |                    | I.V.F                |                   |
| ۱۳           | ۹               | ۱۲         | ۴              |                 | ۴                | ۱۷            | ۲۵                 | ریکاوری              | بهدار             |
|              |                 |            | ۶۹             |                 | ۴                |               | ۱۴                 | کات نوزادان          |                   |
|              |                 |            | ۲۱             |                 | ۳۰               |               | ۱۲                 | انکبیاتور            |                   |
|              |                 | ۱          | ۷              |                 | ۸                | ۲             |                    | ایزوله               |                   |
| ۱۱           | ۸               | ۴          | ۱۲             | ۳               | ۸                | ۶             | ۱۰۰                | درمانگاه             |                   |
|              | ۱۰              |            |                |                 |                  |               |                    | DAYCare              |                   |

ادامه) جدول شماره ۳: توزیع فراوانی تختهای ستاره دار بیمارستانهای تحت پوشش دانشگاه علوم پزشکی و خدمات بهداشتی درمانی ایران در سال ۱۳۹۴

| جمع کل | حضرت فاطمه الزهرا(س)<br>رباط کریم | امام سجاده(ع) شهریار | لولاکر | فیروزآبادی | شهید فهمیده | شهدای یافت آباد | شهدای هفتم تیر | فیروزگر | نوع تخت              |                  |
|--------|-----------------------------------|----------------------|--------|------------|-------------|-----------------|----------------|---------|----------------------|------------------|
|        |                                   |                      |        |            |             |                 |                |         |                      |                  |
| ۱۰۲    | ۲                                 | ۲                    | ۴      | ۳          | ۱           | ۶               | ۶              | ۱۴      | اتاق عمل             | تختهای ستاره دار |
| ۱۰     | ۱                                 |                      | ۱      | ۱          |             |                 | ۱              |         | اتاق عمل اورژانس     |                  |
| ۲۷۴    | ۲۵                                | ۱۹                   | ۶      | ۳۴         | ۷           | ۱۲              | ۳۰             | ۴۵      | زایمان               |                  |
| ۵۰     | ۵                                 | ۶                    | ۷      | ۳          |             | ۵               |                | ۳       | ریکاوری پس از زایمان |                  |
| ۳۳     | ۲                                 | ۲                    | ۳      | ۲          |             | ۱               |                | ۲       | لیبر                 |                  |
| ۲۸     |                                   | ۱                    |        | ۲          |             | ۱               |                | ۳       | تحت نظراورژانس       |                  |
| ۱۴     | ۳                                 |                      |        | ۴          |             |                 |                |         | تالاسمی              |                  |
| ۰      |                                   |                      |        |            |             |                 |                |         | هموفیلی              |                  |
| ۱۴۱    | ۸                                 | ۱۳                   |        | ۱۰         |             | ۱۰              | ۲۶             | ۱۳      | دیالیز               |                  |
| ۳۴     |                                   |                      |        |            |             |                 | ۲۶             |         | شیمی درمانی          |                  |
| ۲۷     |                                   |                      |        |            |             |                 |                | ۱۰      | آنژیوگرافی           |                  |
| ۲      |                                   |                      |        |            |             |                 |                |         | I.U.I                |                  |
| ۵      |                                   |                      |        |            |             |                 |                |         | I.V.F                |                  |
| ۱۲۹    |                                   | ۴                    | ۴      | ۶          |             | ۷               | ۱۰             | ۱۴      | ریکاوری              | ۳<br>۲           |
| ۲۰۵    | ۲۸                                | ۱۹                   | ۱۸     | ۲۲         | ۱۰          | ۸               |                | ۱۳      | کات نوزادان          |                  |
| ۸۹     | ۶                                 | ۳                    | ۳      | ۵          | ۲           | ۲               |                | ۵       | انکبیاتور            |                  |
| ۶۵     | ۶                                 | ۲                    | ۰      | ۱۰         | ۲           | ۲               | ۳              | ۲۲      | ایزوله               |                  |
| ۲۳۶    | ۱۰                                | ۸                    | ۱۳     | ۲۱         | ۳           | ۱۸              | ۶              | ۵       | درمانگاه             |                  |
| ۲۴     |                                   |                      |        |            |             |                 |                | ۱۴      | DAYCare              |                  |





جدول شماره ۴: توزیع فراوانی اعمال جراحی و درصد سزارینهای انجام شده به کل زایمانها در بیمارستانهای تحت پوشش دانشگاه علوم پزشکی و خدمات بهداشتی درمانی ایران در سال ۱۳۹۴

| شماره شناسایی | شهید هاشمی نژاد | شهید مطهری | شهید اکبرآبادی | روانپزشکی ایران | حضرت علی اصغر(ع) | حضرت فاطمه(س) | حضرت رسول اکرم(ص) | نام بیمارستان                                       |        |                |
|---------------|-----------------|------------|----------------|-----------------|------------------|---------------|-------------------|---|--------|----------------|
|               |                 |            |                |                 |                  |               |                   | نام بخشها   |        |                |
| ۱۱۳۴۱         | ۱۲۷۰۷           | ۷۸۸        | ۳۴۵            | ۰               | ۱۶۷۰             | ۴۳۰۳          | ۱۵۱۲۴             | الکتیو  | بستری  | اعمال<br>جراحی |
| ۲۴۰۴          | ۲۹۷             | ۴۳۰۷       | ۱۴۶۹           | ۰               | ۲۶۱              | ۷۰۹۳          | ۲۵۸۶              | اورژانس   |        |                |
| ۰             | ۲۱۷             | ۰          | ۱۷۷            | ۰               | ۰                | ۱۴۹           | ۱۴۲۳۷             | الکتیو  | سرپایی |                |
| ۵۲۷۵          | ۵۱              | ۰          | ۰              | ۰               | ۰                | ۰             | ۵۳۶۶              | اورژانس   |        |                |
| ۰             | ۰               | ۰          | ۴              | ۰               | ۰                | ۰             | ۲۴۰               | الکتیو  | سزارین | زایمانها       |
| ۰             | ۰               | ۰          | ۶۰۸۳           | ۰               | ۰                | ۰             | ۱۱۳               | اورژانس   |        |                |
| ۰             | ۰               | ۱          | ۵۳۴۶           | ۰               | ۰                | ۰             | ۱۵۴               | طبیعی   |        |                |
| ۰             | ۰               | ۰          | ۲۲۸            | ۰               | ۰                | ۰             | ۰                 | سایر  |        |                |
| ۱۹۰۲۰         | ۱۳۲۷۲           | ۵۰۹۶       | ۱۳۶۵۲          | ۰               | ۱۹۳۱             | ۱۱۵۴۵         | ۳۷۸۲۰             | جمع کل  |        |                |
| ۰             | ۰               | ۰          | ۵۲/۲           | ۰               | ۰                | ۰             | ۶۹/۶۳             | درصد سزارین های انجام شده به کل زایمانهای انجام شده |        |                |

(ادامه) جدول شماره ۴: توزیع فراوانی اعمال جراحی و درصد سزارینهای انجام شده به کل زایمانها در بیمارستانهای تحت پوشش دانشگاه علوم پزشکی و خدمات بهداشتی درمانی ایران در سال ۱۳۹۴

| کل     | حضرت فاطمه الزهرا (س)<br>رباط کریم |       | امام سجاد (ع) شهریار |       | لولاکر | فیروزآبادی | شهید فیهیدیه | شهدای بافت آباد | شهدای هشتم تیر                                      | فیروزگر | نام بیمارستان<br>نام بخشها |      |
|--------|------------------------------------|-------|----------------------|-------|--------|------------|--------------|-----------------|---|---------|----------------------------|------|
|        | ۱۸۶۱                               | ۲۰۵۵  | ۹۴۹                  | ۳۱۴۵  |        |            |              |                 |   |         | ۰                          | ۲۵۰۱ |
| ۷۱۴۸۶  | ۱۸۶۱                               | ۲۰۵۵  | ۹۴۹                  | ۳۱۴۵  | ۰      | ۲۵۰۱       | ۶۴۵۳         | ۸۲۴۴            | الکتیو  | بستری   | اعمال جراحی                |      |
| ۲۶۵۳۸  | ۱۰۵۹                               | ۱۸۳۲  | ۴۲۳                  | ۱۵۰۰  | ۰      | ۷۲۰        | ۱۸۴۰         | ۷۴۷             | اورژانس   | بستری   |                            |      |
| ۱۹۷۳۴  | ۸۱۰                                | ۶۳۸   | ۱۵۱۵                 | ۹۲    | ۴۳۵    | ۳۲۱        | ۰            | ۱۱۴۳            | الکتیو  | سرپایی  | زایمانها                   |      |
| ۱۰۸۵۸  | ۱۵۸                                | ۳     | ۰                    | ۲     | ۰      | ۰          | ۰            | ۳               | اورژانس   | سرپایی  |                            |      |
| ۱۶۳۴   | ۳۴۷                                | ۳۳    | ۳۲۳                  | ۰     | ۰      | ۱۹۴        | ۰            | ۴۹۳             | الکتیو  | سزارین  | زایمانها                   |      |
| ۱۰۹۳۲  | ۶۰۳                                | ۱۱۵۴  | ۱۱۸۶                 | ۷۵۲   | ۰      | ۹۶۵        | ۰            | ۷۶              | اورژانس   | سزارین  |                            |      |
| ۱۴۵۹۸  | ۲۰۶۱                               | ۲۷۸۱  | ۱۲۱۱                 | ۱۳۳۹  | ۰      | ۱۵۱۱       | ۰            | ۱۹۴             | طبیعی   |         | زایمانها                   |      |
| ۲۲۸    | ۰                                  | ۰     | ۰                    | ۰     | ۰      | ۰          | ۰            | ۰               | سایر  |         |                            |      |
| ۱۵۶۰۰۸ | ۶۸۹۹                               | ۸۴۹۶  | ۵۶۰۷                 | ۶۸۳۰  | ۴۳۵    | ۶۲۱۲       | ۸۲۹۳         | ۱۰۹۰۰           | جمع کل  |         |                            |      |
| ۴۵/۹   | ۳۱/۵۵                              | ۲۹/۹۱ | ۵۵/۴۸                | ۳۵/۹۶ | ۰      | ۳۴/۴۱      | ۰            | ۷۴/۵۷           | درصد سزارین های انجام شده به کل زایمانهای انجام شده |         |                            |      |





جدول شماره ۵: توزیع فراوانی مراجعین سرپایی به درمانگاههای تخصصی در بیمارستانهای تحت پوشش دانشگاه علوم پزشکی و خدمات بهداشتی درمانی ایران در سال ۱۳۹۴

| ردیف | درمانگاه-بیمارستان            | حضرت رسول اکرم (ص) | حضرت فاطمه (س) | حضرت علی اصغر (ع) | روانپزشکی ایران | شهید اکبرآبادی | شهید مطهری | شهید هاشمی نژاد | شفایچیانین |
|------|-------------------------------|--------------------|----------------|-------------------|-----------------|----------------|------------|-----------------|------------|
| ۱    | پزشک عمومی                    |                    |                |                   |                 |                | ۲۶۱۲۲      |                 |            |
| ۲    | طب اورژانس                    | ۱                  |                |                   |                 |                |            |                 |            |
| ۳    | داخلی                         | ۱۱۰۶۵              |                | ۴۲۱               |                 | ۴۶۳۲           | ۱۸         | ۳۴۴             |            |
| ۴    | عفونی                         | ۱۹۲۰               |                |                   |                 |                | ۷۴         |                 |            |
| ۵    | داخلی قلب                     | ۱۲۰۱۰              | ۴۸۸            |                   |                 | ۴۸۶            |            | ۱۱۷۶            |            |
| ۶    | داخلی اعصاب                   | ۱۲۶۳۳              |                |                   |                 |                |            |                 |            |
| ۷    | داخلی ریه                     | ۳۶۷۸               |                |                   |                 |                |            |                 |            |
| ۸    | داخلی کلیه                    | ۱۲۵۳               |                |                   |                 |                |            | ۶۲۷۴            |            |
| ۹    | داخلی غدد و متابولیسم         | ۲۷۰۲               |                |                   |                 |                |            |                 |            |
| ۱۰   | گوارش و کبد                   | ۷۲۷۴               |                |                   |                 |                |            |                 |            |
| ۱۱   | روماتولوژی                    | ۶۳۷۷               |                |                   |                 |                |            | ۱۲۲۱            |            |
| ۱۲   | داخلی خون (آنکولوژی)          | ۶۸۷۴               |                |                   |                 |                |            | ۱۲۸۳            |            |
| ۱۳   | هماتولوژی و پیوند مغز استخوان |                    |                |                   |                 |                |            |                 |            |
| ۱۴   | ایمونولوژی و آلرژی            | ۶۳۸                |                |                   |                 |                |            |                 |            |
| ۱۵   | اطفال                         | ۱۲۲۰               |                |                   |                 |                |            |                 |            |
| ۱۶   | نوزادان                       | ۳۷۶                |                | ۲۵۴۲              |                 | ۳۹۵۴           |            |                 |            |
| ۱۷   | اطفال - عفونی                 | ۹۴۳                |                | ۴۷۲۷              |                 |                |            |                 |            |
| ۱۸   | اطفال - قلب                   | ۱۹۰                |                | ۸۰۸               |                 |                |            |                 |            |
| ۱۹   | اطفال - داخلی اعصاب           | ۴۰۳                |                | ۴۲۰۵              |                 |                |            |                 |            |
| ۲۰   | اطفال - ریه                   |                    |                | ۶۷۰               |                 |                |            |                 |            |
| ۲۱   | اطفال - کلیه                  | ۶۰۵                |                | ۳۶۹۳              |                 |                |            |                 |            |
| ۲۲   | اطفال - غدد                   | ۱۴۷۸               |                | ۷۲۲۹              |                 |                |            |                 |            |
| ۲۳   | اطفال - گوارش                 | ۴۴۸                |                | ۳۹۳۷              |                 |                |            |                 |            |
| ۲۴   | اطفال - روماتولوژی            |                    |                |                   |                 |                |            |                 |            |
| ۲۵   | اطفال - هماتولوژی آنکولوژی    |                    |                | ۱۰۰۴۶             |                 |                |            |                 |            |
| ۲۶   | اطفال - ایمونولوژی و آلرژی    | ۷۹۰۲               |                | ۲۱۵۲              |                 |                |            |                 |            |
| ۲۷   | گوش و حلق و بینی (ENT)        | ۱۷۷۹۸              |                | ۱۴۰۲              |                 |                |            |                 |            |
| ۲۸   | جراحی سر و گردن               | ۴۰۳                |                |                   |                 |                |            |                 |            |
| ۲۹   | رینولوژی                      |                    |                |                   |                 |                |            |                 |            |
| ۳۰   | کلینیک خُرخرُ                 |                    |                |                   |                 |                |            |                 |            |

(ادامه) جدول شماره ۵: توزیع فراوانی مراجعین سرپایی به درمانگاههای تخصصی در بیمارستانهای تحت پوشش دانشگاه علوم پزشکی و خدمات بهداشتی درمانی ایران در سال ۱۳۹۴

| ردیف | درمانگاه-بیمارستان            | فیروزگر | شهدای هفتم تیر | شهدای یافت آباد | شهید فهمیده | فیروزآبادی | لولاکمر | امام سجاده (ع) شهریار | رباط کریم | حضرت فاطمه الزهرا (س) | جمع کل |
|------|-------------------------------|---------|----------------|-----------------|-------------|------------|---------|-----------------------|-----------|-----------------------|--------|
| ۱    | پزشک عمومی                    |         |                |                 | ۴۵۳         |            |         |                       |           |                       | ۲۶۵۷۵  |
| ۲    | طب اورژانس                    |         | ۶۴۸۰           |                 |             |            |         |                       |           |                       | ۶۴۸۱   |
| ۳    | داخلی                         | ۸۹۴     | ۹۱۶            | ۱۱۱۱۰           |             | ۳۴۰۱       | ۱۵۲۶۵   | ۵۰۷۸                  | ۴۴۵۸      |                       | ۵۷۶۰۲  |
| ۴    | عفونی                         | ۱۱۰۵    | ۵۵۰            | ۵۴۵۰            |             | ۴۳۴۸       | ۷۹۰۰    |                       | ۲۴۶۷      |                       | ۲۳۸۱۴  |
| ۵    | داخلی قلب                     | ۷۵۴۳    | ۱۱۹۳           | ۶۹۶۸            |             | ۶۹۷۰       | ۸۹۷۵    | ۴۹۳۷                  | ۴۴۲۴      |                       | ۵۵۱۷۰  |
| ۶    | داخلی اعصاب                   | ۶۵۲۳    | ۱۲۹۷           | ۳۹۵۵            |             | ۴۶۳۹       | ۳۸۵۱    | ۹۵۷                   | ۱۹۰۹      |                       | ۳۵۷۶۴  |
| ۷    | داخلی ریه                     | ۱۷۱۸    |                |                 |             |            |         |                       |           |                       | ۵۳۹۶   |
| ۸    | داخلی کلیه                    | ۳۰۷۲    |                | ۱۸۷             |             | ۴۶۸        |         |                       | ۲۰۹       |                       | ۱۱۴۶۳  |
| ۹    | داخلی غدد و متابولیسم         |         |                | ۹۰۴             |             | ۱۱۶        |         |                       |           |                       | ۳۷۲۲   |
| ۱۰   | گوارش و کبد                   | ۸۸۶۳    |                |                 |             | ۱۵۹۸       |         |                       |           |                       | ۱۷۷۳۵  |
| ۱۱   | روماتولوژی                    | ۳۲۳۴    |                |                 |             | ۲۴۱۶       |         |                       |           |                       | ۱۳۲۴۸  |
| ۱۲   | داخلی خون (آنکولوژی)          | ۸۲۵۲    |                |                 |             | ۹۲۸        | ۱۷۸۷    |                       |           |                       | ۱۹۱۲۴  |
| ۱۳   | هماتولوژی و پیوند مغز استخوان |         |                |                 |             |            |         |                       |           |                       | ۰      |
| ۱۴   | ایمونولوژی و آلرژی            | ۱۴۲۴    |                |                 |             | ۳۹۶۷       |         |                       |           |                       | ۵۰۲۹   |
| ۱۵   | اطفال                         | ۶۴      |                | ۱۰۲۶۱           | ۱۱۲۳۸۷      | ۵۷۷۰       | ۸۵۱۶    | ۷۷۰۰                  | ۵۱۲۸      |                       | ۱۵۱۰۴۶ |
| ۱۶   | نوزادان                       |         |                |                 | ۱۶۳۵۳       |            | ۲۲۰۵    |                       |           |                       | ۲۵۴۳۰  |
| ۱۷   | اطفال - عفونی                 |         |                |                 | ۷۲۵۰        |            |         |                       |           |                       | ۱۹۹۲۰  |
| ۱۸   | اطفال - قلب                   |         |                |                 |             | ۲۵         |         |                       |           |                       | ۱۰۲۳   |
| ۱۹   | اطفال - داخلی اعصاب           |         |                |                 | ۴۱۰۰        |            |         |                       |           |                       | ۸۷۰۸   |
| ۲۰   | اطفال - ریه                   |         |                |                 |             |            |         |                       |           |                       | ۶۷۰    |
| ۲۱   | اطفال - کلیه                  |         |                |                 | ۶۸          |            |         |                       |           |                       | ۴۳۶۶   |
| ۲۲   | اطفال - غدد                   |         |                |                 | ۲۴۲         |            |         |                       |           |                       | ۸۹۴۹   |
| ۲۳   | اطفال - گوارش                 |         |                |                 |             |            |         |                       |           |                       | ۴۳۸۵   |
| ۲۴   | اطفال - روماتولوژی            |         |                |                 |             |            |         |                       |           |                       | ۰      |
| ۲۵   | اطفال - هماتولوژی آنکولوژی    |         |                |                 |             |            |         |                       |           |                       | ۱۰۰۴۶  |
| ۲۶   | اطفال - ایمونولوژی و آلرژی    |         |                |                 | ۵۵۴۱        |            |         |                       |           |                       | ۱۵۵۹۵  |
| ۲۷   | گوش و حلق و بینی (ENT)        | ۱۱۶۷۱   | ۷۹۷            | ۵۰۴۰            |             | ۷۱۴۸       | ۴۲۵۹    | ۵۵۱۱                  | ۶۴۰       |                       | ۵۴۳۰۲  |
| ۲۸   | جراحی سر و گردن               |         | ۷۷۸            |                 |             |            |         |                       |           |                       | ۱۱۸۱   |
| ۲۹   | رینولوژی                      |         |                |                 |             |            |         |                       |           |                       | ۰      |
| ۳۰   | کلینیک خُرخر                  |         |                |                 |             |            |         |                       |           |                       | ۰      |



(ادامه) جدول شماره ۵: توزیع فراوانی مراجعین سرپایی به درمانگاههای تخصصی در بیمارستانهای تحت پوشش دانشگاه علوم پزشکی و خدمات بهداشتی درمانی ایران در سال ۱۳۹۴

| ردیف | درمانگاه-بیمارستان             | حضرت رسول اکرم (ص) | حضرت فاطمه (س) | حضرت علی (ع) | روانپزشکی ایران | شهید اکبرآبادی | شهید مطهری | شهید هاشمی نژاد | شفاچیان |
|------|--------------------------------|--------------------|----------------|--------------|-----------------|----------------|------------|-----------------|---------|
| ۳۱   | زنان وزایمان                   | ۸۹۹۴               |                |              |                 | ۲۶۵۷۶          |            |                 |         |
| ۳۲   | آنکولوژی (زنان)                |                    |                |              |                 |                |            |                 |         |
| ۳۳   | پریناتولوژی                    |                    |                |              |                 |                |            |                 |         |
| ۳۴   | نازایی                         |                    |                |              |                 | ۴۰۱۱           |            |                 |         |
| ۳۵   | چشم                            | ۵۲۰۳               |                |              |                 |                |            |                 |         |
| ۳۶   | استرابیسم                      | ۱۲۸۶               |                |              |                 |                |            |                 |         |
| ۳۷   | قرنیه                          | ۱۱۰۵۴              |                |              |                 |                |            |                 |         |
| ۳۸   | جراحی پلاستیک چشم              | ۴۳۶۰               |                |              |                 |                |            |                 |         |
| ۳۹   | گلوکوم                         | ۵۳۱۱               |                |              |                 |                |            |                 |         |
| ۴۰   | مجرای اشکی-اربیت               |                    |                |              |                 |                |            |                 |         |
| ۴۱   | ویتره ورتین                    | ۱۸۱۵۵              |                |              |                 |                |            |                 |         |
| ۴۲   | جراحی عمومی                    | ۴۶۱۸               |                |              |                 | ۲۷             | ۴۸۸۲       | ۵۳۳             |         |
| ۴۳   | جراحی عمومی-لاپاروسکوپی        |                    |                |              |                 |                |            |                 |         |
| ۴۴   | جراحی عمومی-کلورکتال           | ۱۶۴۷               |                |              |                 |                |            |                 |         |
| ۴۵   | جراحی عمومی-غددوپستان          |                    |                |              |                 |                |            |                 |         |
| ۴۶   | جراحی عروق                     | ۸۷۹                |                |              |                 |                |            | ۱۲۵۸            |         |
| ۴۷   | جراحی قفسه سینه                | ۵۶۵                |                |              |                 |                |            |                 |         |
| ۴۸   | جراحی پلاستیک، ترمیمی و سوختگی | ۱۳۳۰               |                |              |                 |                | ۷۹۶۶       |                 |         |
| ۴۹   | جراحی اعصاب دست                | ۱۹۰۸۰              |                |              |                 |                |            |                 |         |
| ۵۰   | جراحی سرطان                    |                    |                |              |                 |                |            |                 |         |
| ۵۱   | جراحی پیونداعضاء               |                    |                |              |                 |                |            |                 |         |
| ۵۲   | جراحی قلب بزرگسال              |                    |                |              |                 |                |            |                 |         |
| ۵۳   | جراحی قلب اطفال                |                    |                |              |                 |                |            |                 |         |
| ۵۴   | جراحی اطفال                    |                    |                | ۲۶۰۲         |                 |                |            |                 |         |
| ۵۵   | ارتوپدی                        | ۲۰۶۶۱              | ۶۹۸            | ۸۲۲          |                 |                | ۷۰         | ۱۸۷۶۵           |         |
| ۵۶   | ارتوپدی - دست                  |                    |                |              |                 |                |            | ۱۷۵۳۸           |         |
| ۵۷   | ارتوپدی - شانه                 |                    |                |              |                 |                |            | ۳۵۶۶            |         |
| ۵۸   | ارتوپدی - ستون فقرات           |                    |                |              |                 |                |            | ۱۳۱۵۴           |         |
| ۵۹   | ارتوپدی - هیپ (لگن)            |                    |                |              |                 |                |            | ۱۱۳۵۲           |         |
| ۶۰   | ارتوپدی - زانو                 |                    |                |              |                 |                |            | ۱۵۳۷۰           |         |



(ادامه) جدول شماره ۵: توزیع فراوانی مراجعین سرپایی به درمانگاههای تخصصی در بیمارستانهای تحت پوشش دانشگاه علوم پزشکی و خدمات بهداشتی درمانی ایران در سال ۱۳۹۴

| ردیف | درمانگاه-بیمارستان             | فیلد فر | شهادای هشتم تیر | شهادای یافت آباد | شهید فهمیده | فیلد آزادی | لولاکر | امام سجاده (ع) شهریار | الزهر (س) رباط کریم | حضرت فاطمه | جمع کل |
|------|--------------------------------|---------|-----------------|------------------|-------------|------------|--------|-----------------------|---------------------|------------|--------|
| ۳۱   | زنان وزایمان                   | ۸۵۵۴    |                 | ۱۹۹۸۴            |             | ۱۱۱۵۰      | ۳۴۶۹۴  | ۱۲۱۷۱                 | ۱۱۶۳۲               |            | ۱۳۳۷۵۵ |
| ۳۲   | آنکولوژی (زنان)                | ۲۵۱۴    |                 |                  |             |            |        |                       |                     |            | ۲۵۱۴   |
| ۳۳   | پریناتولوژی                    |         |                 |                  |             |            |        |                       |                     |            | ۰      |
| ۳۴   | نازایی                         |         |                 |                  |             |            |        |                       |                     |            | ۴۰۱۱   |
| ۳۵   | چشم                            | ۵۵۹     |                 | ۱۵۲۸۹            |             | ۹۲۴۹       | ۳۷۷۰   | ۷۴۸                   | ۴۳۹۰                |            | ۳۹۲۰۸  |
| ۳۶   | استراییسم                      |         |                 |                  |             |            |        |                       |                     |            | ۱۲۸۶   |
| ۳۷   | قرنیه                          |         |                 |                  |             |            |        |                       |                     |            | ۱۱۰۵۴  |
| ۳۸   | جراحی پلاستیک چشم              |         |                 |                  |             |            |        |                       |                     |            | ۴۳۶۰   |
| ۳۹   | گلوکوم                         |         |                 |                  |             |            |        |                       |                     |            | ۵۳۱۱   |
| ۴۰   | مجرای اشکی-اریت                |         |                 |                  |             |            |        |                       |                     |            | ۰      |
| ۴۱   | ویتره ورتین                    |         |                 |                  |             |            |        |                       |                     |            | ۱۸۱۵۵  |
| ۴۲   | جراحی عمومی                    | ۹۷۲۷    | ۲۴۳۴            | ۷۰۸۹             | ۴۵۲         | ۴۸۰۹       | ۷۳۴۱   | ۴۱۴۹                  | ۵۰۸۲                |            | ۵۱۱۴۳  |
| ۴۳   | جراحی عمومی-لاپاروسکوپی        |         |                 |                  |             |            |        |                       |                     |            | ۰      |
| ۴۴   | جراحی عمومی-کلورکتال           |         |                 |                  |             |            |        |                       |                     |            | ۱۶۴۷   |
| ۴۵   | جراحی عمومی-غددوپستان          |         |                 |                  |             | ۷۱۷        |        |                       |                     |            | ۷۱۷    |
| ۴۶   | جراحی عروق                     |         |                 |                  |             |            |        |                       |                     |            | ۲۱۳۷   |
| ۴۷   | جراحی قفسه سینه                |         |                 |                  |             | ۶۵۱        |        |                       |                     |            | ۱۲۱۶   |
| ۴۸   | جراحی پلاستیک، ترمیمی و سوختگی |         | ۱۷۲۸            | ۴۱۳۷             |             | ۲۶         |        |                       |                     |            | ۱۵۱۸۷  |
| ۴۹   | جراحی اعصاب دست                |         |                 |                  |             |            |        |                       |                     |            | ۱۹۰۸۰  |
| ۵۰   | جراحی سرطان                    |         |                 |                  |             |            |        |                       |                     |            | ۰      |
| ۵۱   | جراحی پیونداعضاء               |         |                 |                  |             |            |        |                       |                     |            | ۰      |
| ۵۲   | جراحی قلب بزرگسال              |         |                 |                  |             |            |        |                       |                     |            | ۰      |
| ۵۳   | جراحی قلب اطفال                |         |                 |                  |             |            |        |                       |                     |            | ۰      |
| ۵۴   | جراحی اطفال                    |         |                 |                  |             |            |        |                       |                     |            | ۲۶۰۲   |
| ۵۵   | ارتوپدی                        | ۶۵۵۶    | ۱۸۴۹۱           | ۱۱۰۰۶            |             | ۳۴۱۵       | ۴۵۳۵   | ۱۱۷۵۲                 | ۴۷۱۱                |            | ۱۰۱۴۸۲ |
| ۵۶   | ارتوپدی - دست                  |         |                 |                  |             |            |        |                       |                     |            | ۱۷۵۳۸  |
| ۵۷   | ارتوپدی - شانه                 |         |                 |                  |             |            |        |                       |                     |            | ۳۵۶۶   |
| ۵۸   | ارتوپدی - ستون فقرات           | ۴۳۳     |                 |                  |             |            |        |                       |                     |            | ۱۳۵۸۷  |
| ۵۹   | ارتوپدی - هیپ (لگن)            | ۱۳۲۹    |                 |                  |             |            |        |                       |                     |            | ۱۲۶۸۲  |
| ۶۰   | ارتوپدی - زانو                 | ۱۸۸۵    |                 |                  |             |            |        |                       |                     |            | ۱۷۲۵۵  |





(ادامه) جدول شماره ۵: توزیع فراوانی مراجعین سرپایی به درمانگاههای تخصصی در بیمارستانهای تحت پوشش دانشگاه علوم پزشکی و خدمات بهداشتی درمانی ایران در سال ۱۳۹۴

| ردیف | درمانگاه-بیمارستان                | حضرت رسول اکرم (ص) | حضرت فاطمه (س) | حضرت علی (ع) | روانپزشکی ایران | شهید اکبرآبادی | شهید مطهری | شهید هاشمی نژاد | شفا حیاتیان |
|------|-----------------------------------|--------------------|----------------|--------------|-----------------|----------------|------------|-----------------|-------------|
| ۶۱   | ارتوپدی - تومور                   |                    |                |              |                 |                |            |                 | ۳۸۲۳        |
| ۶۲   | ارتوپدی - مچ پا                   |                    |                |              |                 |                |            |                 | ۶۹۹         |
| ۶۳   | جراحی کلیه و مجاری ادراری اطفال   |                    |                |              |                 |                |            |                 |             |
| ۶۴   | جراحی کلیه و مجاری ادراری بزرگسال | ۴۰۲۵               |                |              |                 |                |            | ۳۹۳۱۴           |             |
| ۶۵   | جراحی مغز و اعصاب                 | ۶۶۴۵               |                | ۱۳۸          |                 |                |            |                 |             |
| ۶۶   | ضایعات نخاعی                      |                    |                |              |                 |                |            |                 |             |
| ۶۷   | روانپزشکی                         | ۴۴۳۰               |                | ۲۳۵          | ۱۸۲۷۱           |                |            |                 |             |
| ۶۸   | روانپزشکی اطفال                   |                    |                | ۱۰۷۹         |                 |                |            |                 |             |
| ۶۹   | دندانپزشکی                        | ۱۸۶۹               | ۴۵۳            | ۲۵۱۷         | ۶۸۰             |                |            |                 |             |
| ۷۰   | دندانپزشکی تخصصی                  | ۱۳۵                | ۱۰۹۲           |              |                 |                |            |                 |             |
| ۷۱   | جراحی دهان ، فک و صورت            |                    | ۸۰۶۸           |              |                 |                |            |                 |             |
| ۷۲   | دندانپزشکی اطفال                  |                    |                |              |                 |                |            |                 |             |
| ۷۳   | پوست و مو                         | ۱۱۷۹۰              |                | ۲۵۲          |                 |                |            |                 |             |
| ۷۴   | پرتودرمانی (رادیوتراپی)           |                    |                |              |                 |                |            |                 |             |
| ۷۵   | شیمی درمانی                       |                    |                |              |                 |                |            |                 |             |
| ۷۶   | ژنتیک انسانی                      | ۵۴                 |                | ۲۲۲          | ۳۲۷۸            |                |            |                 |             |
| ۷۷   | پزشکی اجتماعی (طب پیشگیری)        |                    |                |              |                 |                |            |                 |             |
| ۷۸   | پزشکی قانونی                      | ۹۰۷۲               |                |              |                 |                |            |                 |             |
| ۷۹   | پزشکی ورزشی (طب ورزش)             | ۶۳۶۰               |                |              |                 |                |            |                 |             |
| ۸۰   | پزشکی هسته‌ای                     |                    |                |              |                 |                |            |                 |             |
| ۸۱   | طب تسکینی                         |                    |                |              |                 |                |            |                 |             |
| ۸۲   | طب سنتی                           |                    |                |              |                 |                |            |                 |             |
| ۸۳   | طب کار                            | ۵۹۸                |                |              |                 |                |            |                 |             |
| ۸۴   | طب سالمندان                       |                    |                |              |                 |                |            |                 |             |
| ۸۵   | طب فیزیکی                         | ۱۱۵۰               | ۵۳۷            |              |                 |                |            |                 |             |
| ۸۶   | کلینیک بیهوشی                     | ۴۴۹۰               | ۵۰۲۲           |              |                 |                |            |                 |             |
| ۸۷   | کلینیک چاقی                       | ۵۱۴۲               |                |              |                 |                |            |                 |             |
| ۸۸   | کلینیک تغذیه و رژیم درمانی        | ۱۰۲                |                |              |                 |                |            |                 |             |
| ۸۹   | کلینیک خواب                       | ۱۵                 |                |              |                 |                |            |                 |             |
| ۹۰   | کلینیک درد                        | ۱۱۷۴               |                |              |                 |                |            |                 |             |



(ادامه) جدول شماره ۵: توزیع فراوانی مراجعین سرپایی به درمانگاههای تخصصی در بیمارستانهای تحت پوشش دانشگاه علوم پزشکی و خدمات بهداشتی درمانی ایران در سال ۱۳۹۴

| ردیف | درمانگاه-بیمارستان                | فیروزگر | شهدای هفتم تیر | شهدای یافت آباد | شهیدفهمیده | فیروزآبادی | لولاگر | امام سجاده(ع) شهریار | رباط کریم | حضرت فاطمه الزهرا(س) | جمع کل |
|------|-----------------------------------|---------|----------------|-----------------|------------|------------|--------|----------------------|-----------|----------------------|--------|
| ۶۱   | ارتوپدی - تومور                   |         |                |                 |            |            |        |                      |           |                      | ۳۸۲۳   |
| ۶۲   | ارتوپدی - مچ پا                   |         |                |                 |            |            |        |                      |           |                      | ۶۹۹۹   |
| ۶۳   | جراحی کلیه و مجاری ادراری اطفال   |         |                |                 |            |            | ۲۸۲۷   |                      |           |                      | ۲۸۲۷   |
| ۶۴   | جراحی کلیه و مجاری ادراری بزرگسال | ۲۸۳۵    |                | ۳۸۳۴            |            | ۷۴۱۳       | ۳۲۴۰   | ۲۴۶۵                 | ۲۲۰۸      | ۶۵۳۹۷                |        |
| ۶۵   | جراحی مغز و اعصاب                 | ۷۵۸۹    | ۷۷۵۳           |                 |            |            |        | ۷۵۸                  | ۱۵۵۱      | ۲۴۴۳۴                |        |
| ۶۶   | ضایعات نخاعی                      |         |                |                 |            |            |        |                      |           |                      | ۰      |
| ۶۷   | روانپزشکی                         | ۸۸۶     |                | ۱۰۳۹            |            | ۶۹۹        | ۸۸۷    | ۱۷۸۵                 | ۱۳۹۹      | ۲۹۶۳۱                |        |
| ۶۸   | روانپزشکی اطفال                   |         |                |                 |            |            |        |                      |           |                      | ۱۰۷۹   |
| ۶۹   | دندانپزشکی                        | ۱۸۷۸    |                |                 |            |            |        |                      | ۷۶۰       | ۸۱۵۷                 |        |
| ۷۰   | دندانپزشکی تخصصی                  |         |                |                 |            | ۱۹۰۸       |        |                      |           | ۳۱۳۵                 |        |
| ۷۱   | جراحی دهان ، فک و صورت            |         | ۶۲۴            |                 |            |            |        |                      |           | ۸۶۹۲                 |        |
| ۷۲   | دندانپزشکی اطفال                  |         |                |                 |            |            |        |                      |           |                      | ۰      |
| ۷۳   | پوست و مو                         | ۹۶۲     |                |                 |            | ۱۰۲۴       | ۸۶۲۷   |                      | ۸۳۷       | ۲۳۴۹۲                |        |
| ۷۴   | پرتودرمانی(رادیوتراپی)            | ۲۴۲     |                |                 |            |            |        |                      |           | ۲۴۲                  |        |
| ۷۵   | شیمی درمانی                       |         | ۶۶۸۵           |                 |            |            |        |                      |           | ۶۶۸۵                 |        |
| ۷۶   | ژنتیک انسانی                      |         |                |                 |            |            |        |                      |           | ۳۵۵۴                 |        |
| ۷۷   | پزشکی اجتماعی(طب پیشگیری)         |         |                |                 |            |            |        |                      |           |                      | ۰      |
| ۷۸   | پزشکی قانونی                      | ۱۶۰     |                |                 |            |            |        |                      |           | ۹۲۳۲                 |        |
| ۷۹   | پزشکی ورزشی(طب ورزش)              |         | ۱۴۶            |                 |            | ۸۰۱        |        |                      |           | ۷۳۰۷                 |        |
| ۸۰   | پزشکی هسته‌ای                     | ۱۰۷۸    |                |                 |            |            |        |                      |           | ۱۰۷۸                 |        |
| ۸۱   | طب تسکینی                         | ۱۲۶۵    |                |                 |            |            |        |                      |           | ۱۲۶۵                 |        |
| ۸۲   | طب سنتی                           |         |                |                 |            |            |        |                      |           |                      | ۰      |
| ۸۳   | طب کار                            |         |                |                 |            |            |        |                      |           | ۵۹۸                  |        |
| ۸۴   | طب سالمندان                       |         |                |                 |            |            |        |                      |           |                      | ۰      |
| ۸۵   | طب فیزیکی                         |         |                | ۱۰۶۲            |            | ۸۵۴        |        |                      |           | ۳۶۰۳                 |        |
| ۸۶   | کلینیک بیهوشی                     | ۱۶۰۰    |                |                 |            | ۱۹۲        |        | ۱۴۴                  |           | ۱۱۴۴۸                |        |
| ۸۷   | کلینیک چاقی                       |         |                |                 |            |            |        |                      |           | ۵۱۴۲                 |        |
| ۸۸   | کلینیک تغذیه و رژیم درمانی        |         |                |                 |            | ۱۱۷۵       |        |                      |           | ۱۲۷۷                 |        |
| ۸۹   | کلینیک خواب                       |         |                |                 |            |            |        |                      |           | ۱۵                   |        |
| ۹۰   | کلینیک درد                        | ۳۱۵۱۴   |                |                 |            |            |        |                      |           | ۲۲۶۸۸                |        |

(ادامه) جدول شماره ۵: توزیع فراوانی مراجعین سرپایی به درمانگاههای تخصصی در بیمارستانهای تحت پوشش دانشگاه علوم پزشکی و خدمات بهداشتی درمانی ایران در سال ۱۳۹۴

| ردیف | درمانگاه-بیمارستان      | حضرت رسول اکرم (ص) | حضرت فاطمه (س) | حضرت علی (ع) | روانپزشکی ایران | شهید اکبر آبادی | شهید مطهری | شهید هاشمی نژاد | شفاچیان |
|------|-------------------------|--------------------|----------------|--------------|-----------------|-----------------|------------|-----------------|---------|
| ۹۱   | کلینیک ناتوانی جنسی     |                    |                |              |                 |                 |            |                 |         |
| ۹۲   | کلینیک سرطان            |                    |                |              |                 |                 |            |                 |         |
| ۹۳   | کلینیک سندروم مارفان    | ۱۶                 |                |              |                 |                 |            |                 |         |
| ۹۴   | کلینیک دیابت            |                    |                |              |                 |                 |            |                 |         |
| ۹۵   | کلینیک هیپاتیت          |                    |                |              |                 |                 |            |                 |         |
| ۹۶   | کلینیک ترک اعتیاد (MMT) |                    |                |              | ۱۹۱۰            |                 |            |                 |         |
|      | جمع                     | ۷۹۹۱۲۳             | ۳۷۰۰۳          | ۴۹۴۶۴        | ۲۰۸۶۱           | ۴۳۰۲۷           | ۳۹۱۳۲      | ۴۸۱۱۲۹          | ۹۳۸۱۴۲  |

(ادامه) جدول شماره ۵: توزیع فراوانی مراجعین سرپایی به درمانگاههای تخصصی در بیمارستانهای تحت پوشش دانشگاه علوم پزشکی و خدمات بهداشتی درمانی ایران در سال ۱۳۹۴

| ردیف | درمانگاه-بیمارستان      | فیروزگر | شهیدای هفتم تبر | شهیدای یافت آباد | شهیدفهمیده | فیروز آبادی | لولاکری | امام سجاده (ع) شهریار | حضرت فاطمه الزهرا (س) رباط کریم | جمع کل  |
|------|-------------------------|---------|-----------------|------------------|------------|-------------|---------|-----------------------|---------------------------------|---------|
| ۹۱   | کلینیک ناتوانی جنسی     |         |                 |                  |            |             |         |                       |                                 | ۰       |
| ۹۲   | کلینیک سرطان            |         |                 |                  |            |             |         |                       |                                 | ۰       |
| ۹۳   | کلینیک سندروم مارفان    |         |                 |                  |            |             |         |                       |                                 | ۱۶      |
| ۹۴   | کلینیک دیابت            |         | ۳               |                  |            | ۱۰۸۵        | ۲۱۰۸    | ۳۲۵۰                  | ۹۱۰                             | ۷۳۵۶    |
| ۹۵   | کلینیک هیپاتیت          | ۱۱۹۷    |                 |                  |            |             |         |                       |                                 | ۱۱۹۷    |
| ۹۶   | کلینیک ترک اعتیاد (MMT) |         |                 |                  |            |             |         |                       |                                 | ۱۹۱۰    |
|      | جمع                     | ۱۲۷۱۲۶  | ۴۹۸۷۵           | ۱۰۷۳۱۵           | ۱۴۶۸۴۶     | ۸۵۹۹۸       | ۱۲۰۷۸۷  | ۶۱۴۰۵                 | ۵۲۷۱۵                           | ۱۳۲۱۵۱۶ |

جدول شماره ۶: توزیع فراوانی مراجعین سرپایی به واحدهای پیراپزشکی در بیمارستانهای تحت پوشش دانشگاه علوم پزشکی و خدمات بهداشتی درمانی ایران  
در سال ۱۳۹۴

| بیمارستان - خدمت                   | فیزیوتراپی | بینایی سنجی | شنوایی سنجی | گفتار درمانی | کار درمانی | روانشناسی | تغذیه | تنظیم خانواده | مامایی | واکسیناسیون | مادر و کودک | جمع    |
|------------------------------------|------------|-------------|-------------|--------------|------------|-----------|-------|---------------|--------|-------------|-------------|--------|
| حضرت رسول اکرم (ص)                 | ۶۱۴۳۲      | ۱۵۱۷۱       | ۱۰۳۰۶       | ۲۷۹۷         | ۲۱۹۹       | ۱۵۷       | ۱۳۵   | ۱۸۶۳          | ۱۸۶۳   | ۱۰۲۵۷       | ۱۷۳۳        | ۱۰۷۹۱۳ |
| حضرت فاطمه (س)                     | ۲۲۹۶۴      |             |             | ۲۷۱          | ۲۰۵۵۳      |           |       |               |        |             |             | ۴۳۷۸۸  |
| حضرت علی اصغر (ع)                  | ۲۸۴۹       |             |             |              |            |           |       |               |        | ۱۶۳۸        |             | ۴۴۸۷   |
| روانپزشکی ایران                    |            |             |             |              | ۵۰۱۷       | ۴۶۱۹      |       |               |        |             |             | ۹۶۳۶   |
| شهید اکبر آبادی                    |            |             | ۳۸۲         |              |            |           | ۲۹۴   | ۳۶۲۵          | ۱۸۶۰   | ۲۵۱۸۷       | ۳۴۲۶        | ۳۴۷۷۴  |
| شهید مطهری                         | ۲۶۱۲۶      |             |             |              | ۱۴۴۵       |           |       |               |        |             |             | ۲۷۵۷۱  |
| شهید هاشمی نژاد                    | ۱۴۰۴۰      |             |             |              |            |           |       |               |        |             |             | ۱۴۰۴۰  |
| شفایحیاتیان                        | ۲۵۴۶۳      |             |             |              | ۲۳۳۸       |           | ۴۴۴۷  |               |        |             |             | ۳۲۲۴۸  |
| فیروزگر                            | ۲۳۱۰۰      |             | ۵۰۱۴        | ۴۰۵          | ۳۴۷۶       |           |       |               |        | ۱۳۰۱        | ۱۷۳۰        | ۲۵۰۲۶  |
| شهدای هفتم تیر                     | ۴۶۸۲۶      |             |             |              |            |           | ۱۸۲   |               |        |             |             | ۴۷۰۰۸  |
| شهدای یافت آباد                    | ۱۸۴۷       | ۵۶۹۷        | ۱۷۰۶        |              |            |           | ۱۵۲   | ۲۰۲           | ۲۰۳    | ۲۷۶۸        | ۶۰۱         | ۱۳۱۷۶  |
| شهید فهمیده                        |            |             |             |              |            |           | ۵۳۳   |               |        |             |             | ۵۳۳    |
| فیروز آبادی                        | ۲۲۱۵۷      | ۴۲۸۱        | ۳۳۱۲        |              |            | ۱۲۲       |       |               |        |             |             | ۲۹۸۷۲  |
| لولاگر                             |            | ۲۰۵۰        | ۵۸۱۸        |              |            | ۵         | ۸۴۰   |               |        |             |             | ۸۷۱۳   |
| امام سجاد (ع) شهریار               |            |             | ۲۹۷۶        |              |            |           | ۲۶۹۰  |               |        |             |             | ۵۶۶۶   |
| حضرت فاطمه الزهرا (س)<br>رباط کریم | ۱۳۹۰۸      |             | ۴۱۷۹        |              |            |           | ۳۱۷   | ۱۳۹۵۳         |        |             |             | ۳۲۳۵۷  |
| جمع                                | ۲۶۰۷۱۲     | ۲۷۱۹۹       | ۳۳۶۹۳       | ۳۴۷۳         | ۳۵۰۲۸      | ۴۹۰۳      | ۹۵۹۰  | ۵۶۹۰          | ۱۷۸۷۹  | ۴۱۱۵۱       | ۷۴۹۰        | ۴۴۶۸۰۸ |





جدول شماره ۷: توزیع فراوانی مراجعین سرپایی واحداورژانس در بیمارستانهای تحت پوشش دانشگاه علوم پزشکی و خدمات بهداشتی درمانی ایران در سال ۱۳۹۴

| شفا یحیائیان | شهید هاشمی نژاد | شهید مطهری | شهید اکبرآبادی | روانپزشکی ایران | حضرت علی اصغر(ع) | حضرت رسول اکرم (ص) |                    | نوع فعالیت<br>نام بیمارستان             |
|--------------|-----------------|------------|----------------|-----------------|------------------|--------------------|--------------------|---|
|              |                 |            |                |                 |                  | حضرت فاطمه(س)      | حضرت رسول اکرم (ص) |   |
| ۶۴۳۳۶        | ۵۳۶۸۹           | ۱۵۷۴۷      | ۱۷۶۲۷          | ۱۷۵۶            | ۳۴۱۶۴            | ۱۹۸۳۶              | ۳۹۳۹۰              | تعداد کل مراجعین                        |
| ۶۲۱۲۲        | ۳۶۵۴            | ۱۴۹۱۹      | ۱۵۹۰۷          | ۷۵۴             | ۸۹۲۷             | ۷۹۷۰               | ۳۹۳۱۸              | تعداد بیماران تحت نظر                   |
| ۵۲۷۵         | ۶۳              | ۰          | ۰              | ۰               | ۰                | ۲۱۱                | ۵۴۳۹               | تعداد اعمال سرپایی                      |
| ۹            | ۲۷              | ۵۳۶        | ۱۲             | ۰               | ۰                | ۱۵۹                | ۱۳۵۷۰              | تعداد پذیرش از ۱۱۵                      |
| ۴۵۲۴         | ۱۶۵۳            | ۱۱۶۹       | ۱۱۵۹۹          | ۴۵۱             | ۲۶۶۶             | ۷۰۷۶               | ۹۵۱۴               | انتقالی به بخش ها                       |
| ۲            | ۱۱۹             | ۲۵۷        | ۸              | ۰               | ۵۲۷              | ۶                  | ۱۳۱۶               | انتقالی به بخش های ویژه                 |
| ۲۷۸          | ۴۵              | ۱۹         | ۴۸             | ۰               | ۷۶               | ۰                  | ۲۶۹۹               | انتقالی به اتاق عمل                     |
| ۱            | ۱۴              | ۱          | ۰              | ۰               | ۳                | ۰                  | ۴۸۹                | تعداد فوت شده ها (قبل و بعد از ۲۴ ساعت) |



(ادامه) جدول شماره ۷: توزیع فراوانی مراجعین سرپایی واحداورژانس در بیمارستانهای تحت پوشش دانشگاه علوم پزشکی و خدمات بهداشتی درمانی ایران در سال ۱۳۹۴

| جمع     | حضرت فاطمه الزهرا (س)<br>رباط کریم | امام سجاده (ع) شهریار | لولاکمر | فیروزآبادی | شهید فیهیدیه | شهدای یافت آباد | شهدای هفتم تیر | فیروزگر | نوع فعالیت<br>نام بیمارستان             |
|---------|------------------------------------|-----------------------|---------|------------|--------------|-----------------|----------------|---------|---|
| ۱۱۵۳۳۳۴ | ۲۰۴۱۹۵                             | ۲۱۴۶۳۷                | ۱۰۲۷۲۸  | ۱۳۴۵۴۹     | ۷۲۹۱۶        | ۹۳۲۳۷           | ۴۷۱۹۶          | ۳۷۳۳۱   | تعداد کل مراجعین                        |
| ۳۲۸۴۴۸  | ۱۵۲۹۶                              | ۲۷۶۹۰                 | ۴۲۳۰    | ۳۳۴۱۰      | ۶۹۵۰         | ۱۵۳۶۰           | ۴۴۸۶۵          | ۲۸۰۶۶   | تعداد بیماران تحت نظر                   |
| ۴۳۱۴۳   | ۹۶۸                                | ۲۶۱۶                  | ۴۸۷     | ۱۸۱۰۱      | ۰            | ۰               | ۸۰۹۹           | ۱۸۸۴    | تعداد اعمال سرپایی                      |
| ۶۷۹۶۳   | ۵۱۸۷                               | ۴۶۳۶                  | ۸۶۷     | ۱۱۳۹۵      | ۰            | ۱۰۶۲            | ۱۷۴۳۰          | ۱۳۰۷۳   | تعداد پذیرش از ۱۱۵                      |
| ۶۲۸۸۶   | ۲۱۳۴                               | ۳۴۸۲                  | ۱۳۳۲    | ۶۱۶۲       | ۱۰۵۶         | ۱۰۹۸            | ۲۸۰۶           | ۵۱۶۴    | انتقالی به بخش ها                       |
| ۱۳۶۳۶   | ۵۲۷                                | ۹۱۷                   | ۵۹۷     | ۴۹۶۹       | ۰            | ۱۵۴۱            | ۱۳۸۵           | ۱۴۶۵    | انتقالی به بخش های ویژه                 |
| ۸۶۷۵    | ۱۶۳                                | ۲۰۵                   | ۱۲      | ۱۲۱۳       | ۰            | ۱۴۹۳            | ۱۸۴۰           | ۵۸۴     | انتقالی به اتاق عمل                     |
| ۲۱۲۵    | ۲۳۱                                | ۲۸۱                   | ۴۱      | ۵۲۱        | ۱۰           | ۷۶              | ۲۰۹            | ۲۴۸     | تعداد فوت شده ها (قبل و بعد از ۲۴ ساعت) |



جدول شماره ۸: توزیع فراوانی مراجعین سرپایی به واحدهای پاراکلینیکی در بیمارستانهای تحت پوشش دانشگاه علوم پزشکی و خدمات بهداشتی درمانی ایران در سال ۱۳۹۴

| بیمارستان -<br>واحدهای پاراکلینیک | تشخیصی -<br>تصویربرداری | تشخیصی - آزمایشگاه | چشم   | اداری تناسلی | قلب و عروق | سرطان | آلزای |
|-----------------------------------|-------------------------|--------------------|-------|--------------|------------|-------|-------|
| حضرت رسول اکرم (ص)                | ۱۸۲۱۴۳                  | ۲۸۴۰۷۵             | ۱۴۴۲۲ | ۱۴۲۳         | ۴۹۰۴۳      | ۲۴۶۸  | ۶۲۴۴  |
| حضرت فاطمه (س)                    | ۷۳۱۰                    | ۱۲۸۲۶              | ۰     | ۰            | ۰          | ۰     | ۰     |
| حضرت علی اصغر (ع)                 | ۲۱۲۳۵                   | ۳۷۹۶۸              | ۰     | ۹۶           | ۲۷۶۶       | ۵۸۷۴  | ۰     |
| روانپزشکی ایران                   | ۱۹۸                     | ۷۳۷۴               | ۰     | ۰            | ۸۳         | ۰     | ۰     |
| شهید اکبرآبادی                    | ۲۴۰۶۳                   | ۸۱۵۳۳              | ۰     | ۰            | ۲۵۸۰       | ۰     | ۰     |
| شهید مطهری *                      | ۳۵۲۷                    | ۱۸۵۵۸              | ۰     | ۰            | ۱۲۷۵       | ۰     | ۰     |
| شهید هاشمی نژاد                   | ۶۹۱۸۰                   | ۱۶۳۷۶۳             | ۰     | ۱۲۱۹۵        | ۱۴۴۶۳      | ۱۰۹۴  | ۰     |
| شفایحیاتیان                       | ۱۹۵۷۶۸                  | ۵۱۷۴۰              | ۰     | ۰            | ۳۵۹۶       | ۰     | ۰     |
| فیروزگر                           | ۱۲۱۵۷۳                  | ۲۸۵۱۹۸             | ۰     | ۱۳۹۶         | ۴۳۲۸۸      | ۶۱۱۴  | ۰     |
| شهدای هفتم تیر                    | ۱۰۹۹۴۹                  | ۱۳۸۱۶۲             | ۰     | ۱۲۶۴         | ۶۲۶۸       | ۲۷۴۳  | ۰     |
| شهدای یافت آباد                   | ۱۷۴۰۶                   | ۴۹۷۴۳              | ۰     | ۱۱۵۶         | ۱۸۲۶۶      | ۰     | ۰     |



(ادامه) جدول شماره ۸: توزیع فراوانی مراجعین سرپایی به واحدهای پاراکلینیکی در بیمارستانهای تحت پوشش دانشگاه علوم پزشکی و خدمات بهداشتی درمانی ایران در سال ۱۳۹۴

| بیمارستان-واحدهای پاراکلینیکی  | تشخیصی-تصویربرداری | تشخیصی-آزمایشگاه | بشم   | ادراری تناسلی | قلب و عروق | سرطان | آلزای |
|--------------------------------|--------------------|------------------|-------|---------------|------------|-------|-------|
| شهیدفهمیده                     | ۳۹۵۲               | ۴۴۹۸۸            | ۰     | ۰             | ۰          | ۰     | ۱۲    |
| فیروزآبادی                     | ۵۰۲۲۹              | ۱۱۵۹۷۵           | ۶     | ۷۰۷           | ۴۶۵۳۳      | ۰     | ۱۸۸۰  |
| لولاگر                         | ۲۶۲۱۵              | ۶۴۲۰۸            | ۰     | ۱۳۹           | ۱۹۳۴۲      | ۰     | ۰     |
| امام سجاده(ع) شهریار           | ۴۴۰۳۱              | ۱۲۸۰۲۷           | ۰     | ۱۲۶۳          | ۲۳۸۸۱      | ۰     | ۰     |
| حضرت فاطمه الزهرا(س) رباط کریم | ۳۰۵۷۳              | ۷۰۵۱۶            | ۰     | ۴۱۵           | ۱۲۸۴۶      | ۰     | ۰     |
| جمع                            | ۹۰۷۳۵۲             | ۱۵۵۴۶۵۴          | ۱۴۴۲۸ | ۲۰۰۵۴         | ۲۴۴۲۳۰     | ۱۸۲۹۳ | ۸۱۳۶  |





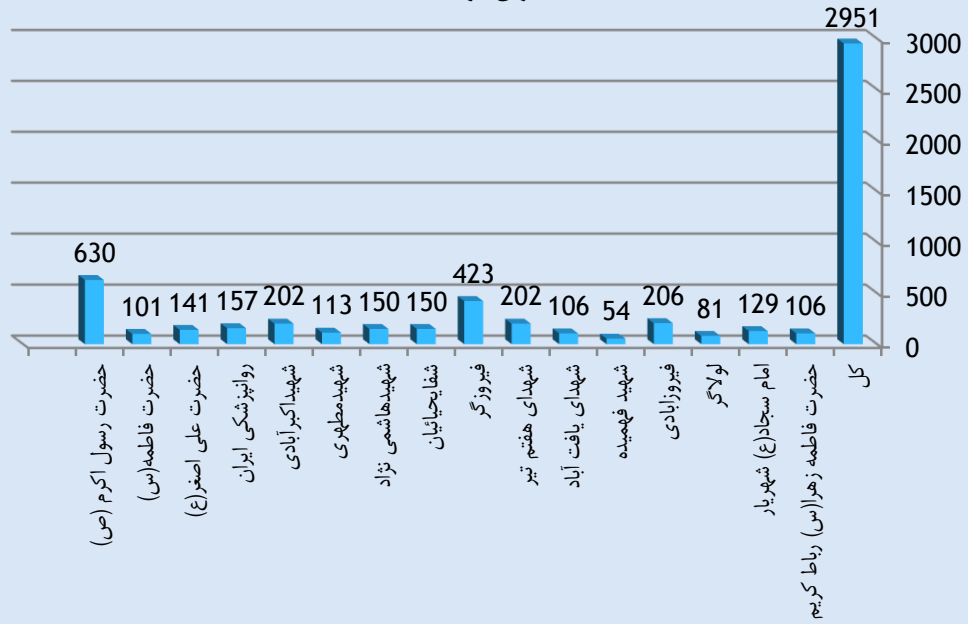
(ادامه) جدول شماره ۸: توزیع فراوانی مراجعین سرپایی به واحدهای پاراکلینیکی در بیمارستانهای تحت پوشش دانشگاه علوم پزشکی و خدمات بهداشتی درمانی ایران در سال ۱۳۹۴

| بیمارستان-واحدهای پاراکلینیک      | زنانه، زایمان و نازایی | روانپزشکی | خون  | گوارش | پوست | ریه و تنفس | ENT  | اختلالات خواب | لاپاروسکوپی | ارتوپدی |
|-----------------------------------|------------------------|-----------|------|-------|------|------------|------|---------------|-------------|---------|
| حضرت رسول اکرم (ص)                | ۱۴۲۶                   | ۱۳۵۹      | ۵۷۱  | ۵۴۳۷  | ۷۲۰۹ | ۴۷۲۰       | ۴۲۱۹ | ۲             | ۲۹۳         | ۸۴      |
| حضرت فاطمه(س)                     | ۰                      | ۲۵۷       | ۰    | ۰     | ۱۳۳۰ | ۰          | ۰    | ۰             | ۰           | ۰       |
| حضرت علی اصغر(ع)                  | ۰                      | ۰         | ۴۴۱۷ | ۵۷۸   | ۰    | ۰          | ۰    | ۰             | ۰           | ۰       |
| روانپزشکی ایران                   | ۰                      | ۶۸۰۷      | ۰    | ۰     | ۰    | ۰          | ۰    | ۰             | ۰           | ۰       |
| شهید اکبرآبادی                    | ۶۶۲۷                   | ۰         | ۰    | ۰     | ۰    | ۰          | ۰    | ۰             | ۵۶          | ۰       |
| شهید مطهری                        | ۰                      | ۰         | ۰    | ۰     | ۹۸۵  | ۰          | ۰    | ۰             | ۰           | ۰       |
| شهید هاشمی نژاد                   | ۸۲۱                    | ۰         | ۰    | ۱۰۵   | ۰    | ۶          | ۰    | ۰             | ۰           | ۰       |
| شفایحیاتیان                       | ۰                      | ۰         | ۰    | ۰     | ۰    | ۰          | ۰    | ۰             | ۰           | ۰       |
| فیروزگر                           | ۱۶۷۷                   | ۰         | ۶۸۲  | ۱۶۴۳۰ | ۰    | ۳۶۷۳       | ۳۵۹  | ۰             | ۲۱۳         | ۲۲      |
| شهدای هفتم تیر                    | ۰                      | ۰         | ۰    | ۰     | ۰    | ۰          | ۰    | ۰             | ۰           | ۰       |
| شهدای یافت آباد                   | ۵۵۳                    | ۰         | ۰    | ۰     | ۰    | ۲۷۴        | ۰    | ۰             | ۰           | ۰       |
| شهید فهمیده                       | ۰                      | ۰         | ۰    | ۰     | ۰    | ۲۱۱        | ۰    | ۰             | ۰           | ۰       |
| فیروزآبادی                        | ۸۷۹                    | ۰         | ۳۳۷  | ۱۳۴۹  | ۰    | ۱۳۲۵       | ۱۷   | ۰             | ۱۸۳         | ۱       |
| لولاگر                            | ۱۴۱                    | ۰         | ۰    | ۸۰    | ۱۴۳  | ۴۴۵        | ۰    | ۰             | ۷۹          | ۰       |
| امام سجاده(ع) شهریار              | ۱۱                     | ۰         | ۰    | ۰     | ۰    | ۰          | ۴۴۷  | ۰             | ۰           | ۰       |
| حضرت فاطمه الزهرا(س)<br>رباط کریم | ۱۴۴۶                   | ۰         | ۱۶   | ۹۳    | ۰    | ۲۰         | ۰    | ۰             | ۰           | ۰       |
| جمع                               | ۱۳۱۳۱۳۵۸۱              | ۸۴۲۳      | ۶۰۲۳ | ۲۴۰۷۲ | ۹۶۶۷ | ۱۰۶۷۴      | ۵۰۴۲ | ۲             | ۸۲۴         | ۱۰۷     |

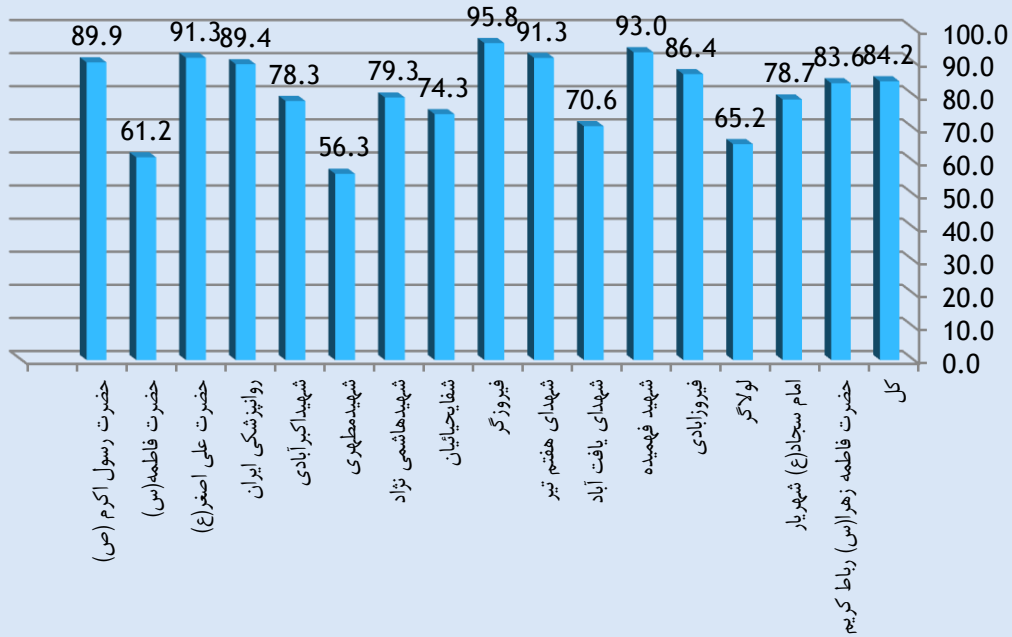
فهرست بیمارستانها و مراکز آموزشی درمانی دانشگاه علوم پزشکی و خدمات بهداشتی درمانی ایران

| بیمارستان             | نام شهرستان | نوع وابستگی | نوع فعالیت    | رشته فعالیت | رشته تخصصی          | تعداد تخت مصوب | تعداد تخت فعال |
|-----------------------|-------------|-------------|---------------|-------------|---------------------|----------------|----------------|
| حضرت رسول اکرم (ص)    | تهران       | دولتی       | آموزشی درمانی | عمومی       | -                   | ۸۶۰            | ۶۳۰            |
| حضرت فاطمه (س)        | تهران       | دولتی       | آموزشی درمانی | تخصصی       | جراحی پلاستیک       | ۱۱۸            | ۱۰۱            |
| حضرت علی اصغر (ع)     | تهران       | دولتی       | آموزشی درمانی | تخصصی       | کودکان              | ۱۸۰            | ۱۴۱            |
| روانپزشکی ایران       | تهران       | دولتی       | آموزشی درمانی | تخصصی       | اعصاب و روان        | ۱۵۰            | ۱۵۷            |
| شهید اکبرآبادی        | تهران       | دولتی       | آموزشی درمانی | تخصصی       | زنان زایمان         | ۲۲۵            | ۲۰۲            |
| شهید مطهری            | تهران       | دولتی       | آموزشی درمانی | تخصصی       | سوانح سوختگی        | ۱۷۵            | ۱۱۳            |
| شهید هاشمی نژاد       | تهران       | دولتی       | آموزشی درمانی | تخصصی       | کلیه و مجاری ادراری | ۱۹۰            | ۱۵۰            |
| شفایحیائیان           | تهران       | دولتی       | آموزشی درمانی | تخصصی       | ارتوپدی             | ۲۵۰            | ۱۵۰            |
| فیروزگر               | تهران       | دولتی       | آموزشی درمانی | عمومی       | -                   | ۴۵۰            | ۴۲۳            |
| شهدای هفتم تیر        | تهران       | دولتی       | درمانی        | عمومی       | -                   | ۲۴۰            | ۲۰۲            |
| شهدای یافت آباد       | تهران       | دولتی       | درمانی        | عمومی       | -                   | ۲۰۰            | ۱۰۶            |
| شهید فهمیده           | تهران       | دولتی       | درمانی        | تخصصی       | کودکان              | ۷۰             | ۵۴             |
| فیروزآبادی            | شهرری       | دولتی       | درمانی        | عمومی       | -                   | ۴۷۷            | ۲۰۶            |
| لولاگر                | تهران       | دولتی       | درمانی        | عمومی       | -                   | ۱۳۰            | ۸۱             |
| امام سجاد (ع)         | شهریار      | دولتی       | درمانی        | عمومی       | -                   | ۲۰۷            | ۱۲۹            |
| حضرت فاطمه الزهرا (س) | رباط کریم   | دولتی       | درمانی        | عمومی       | -                   | ۱۰۰            | ۱۰۶            |
| جمع                   | -           | -           | -             | -           | -                   | ۴۰۲۲           | ۲۹۵۱           |

نمودار ۱- تعداد تختهای فعال در بیمارستانهای تحت پوشش دانشگاه علوم پزشکی ایران در سال ۱۳۹۴

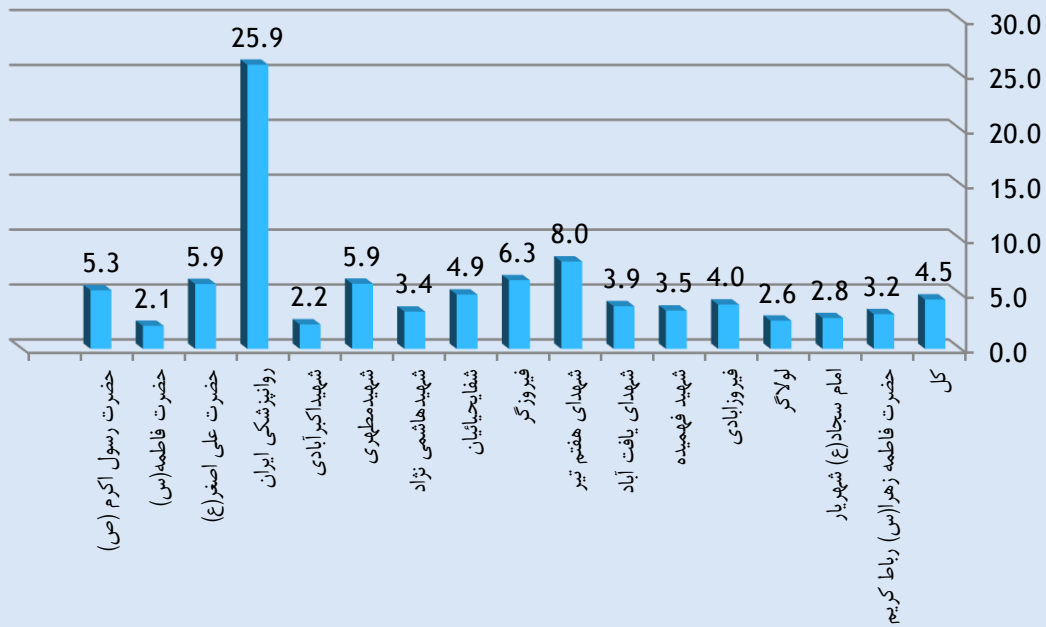


نمودار ۲- درصد اشغال تخت در بیمارستانهای تحت پوشش دانشگاه علوم پزشکی ایران سال ۱۳۹۴

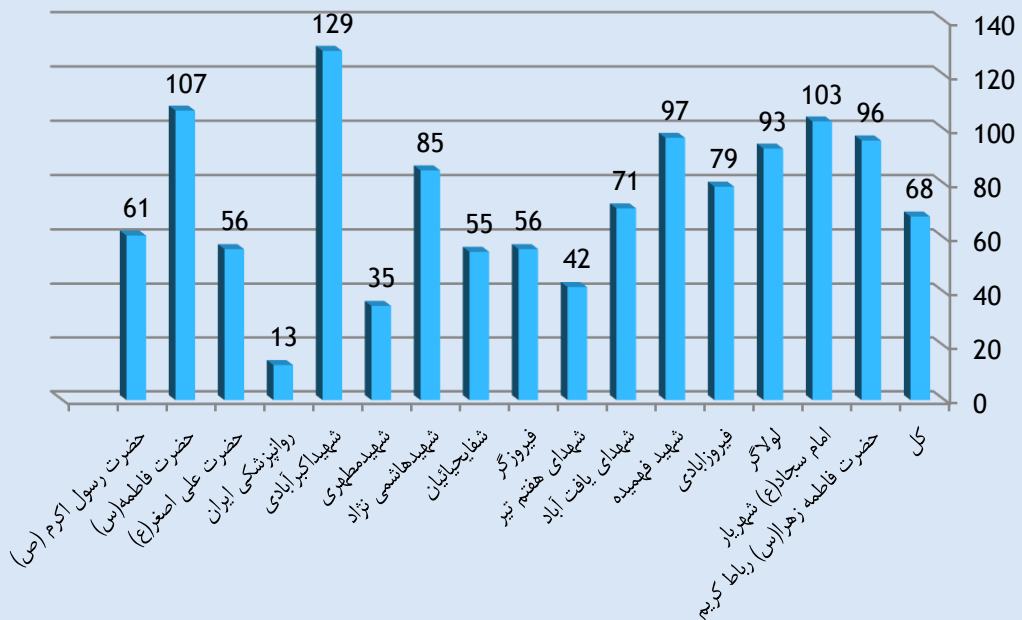




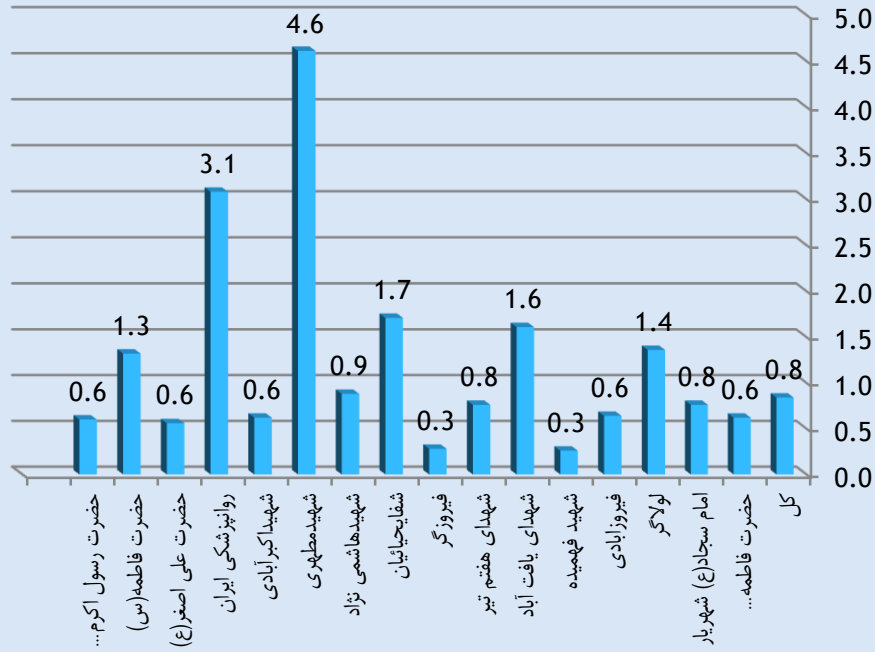
نمودار ۳- متوسط روزهای بستری بیمار در بیمارستانهای تحت پوشش دانشگاه علوم پزشکی ایران سال ۱۳۹۴



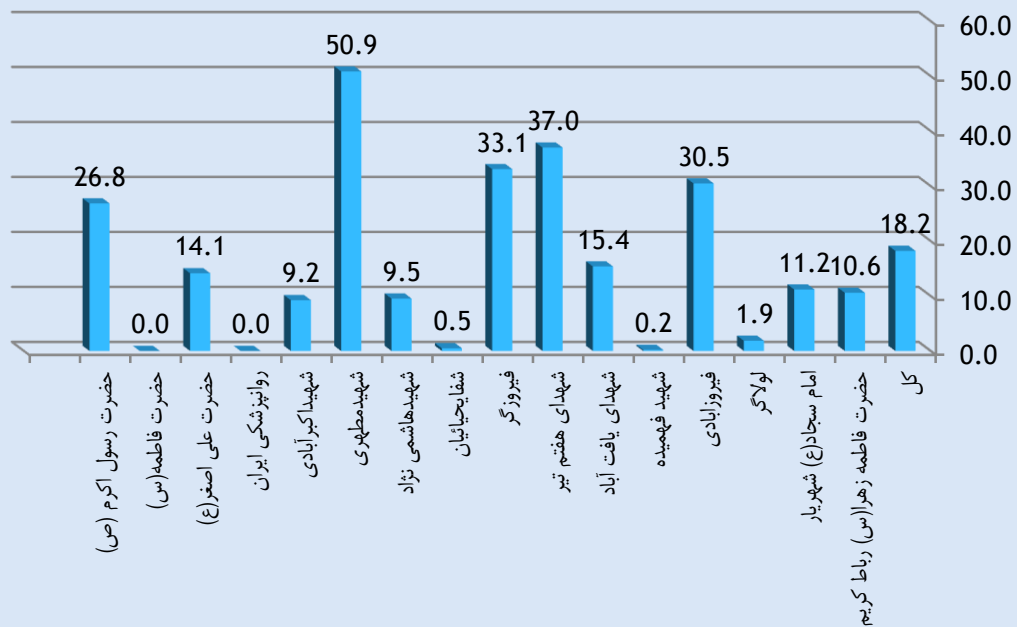
نمودار ۴- نسبت پذیرش بیمار در بیمارستانهای تحت پوشش دانشگاه علوم پزشکی ایران سال ۱۳۹۴



نمودار ۵- میزان وقفه در چرخش اشغال تخت در بیمارستانهای تحت پوشش دانشگاه علوم پزشکی ایران سال ۱۳۹۴

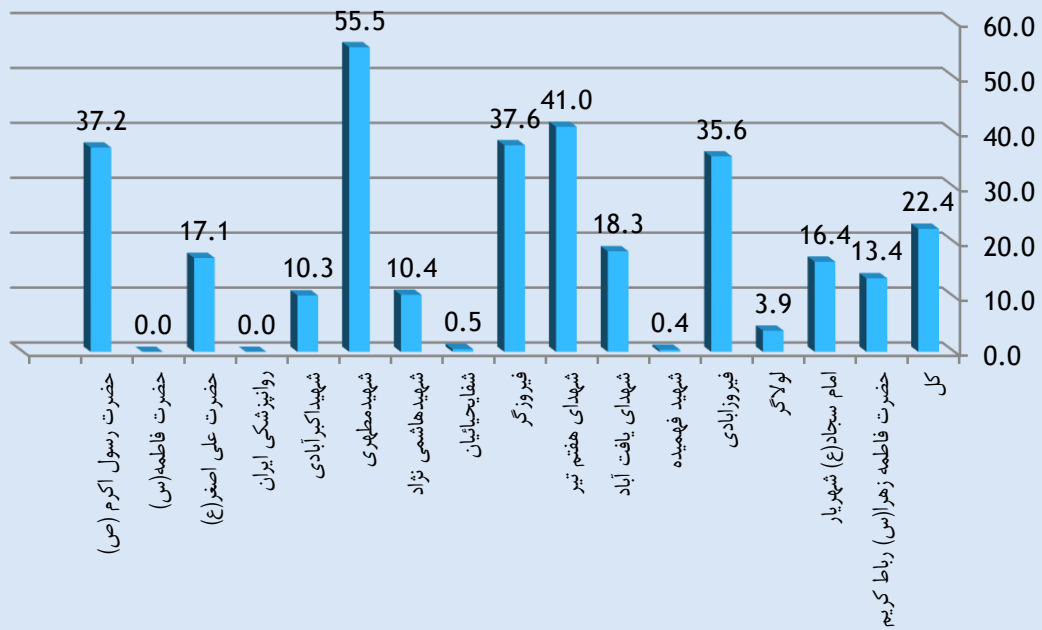


نمودار ۶- درصد مرگ و میر خالص در بیمارستانهای تحت پوشش دانشگاه علوم پزشکی ایران سال ۱۳۹۴

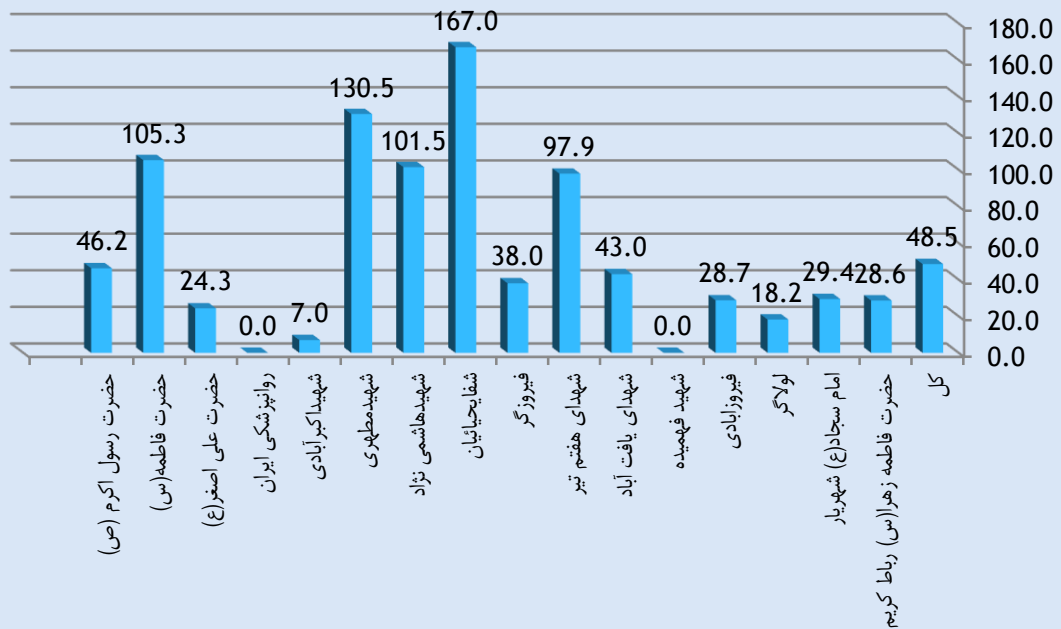




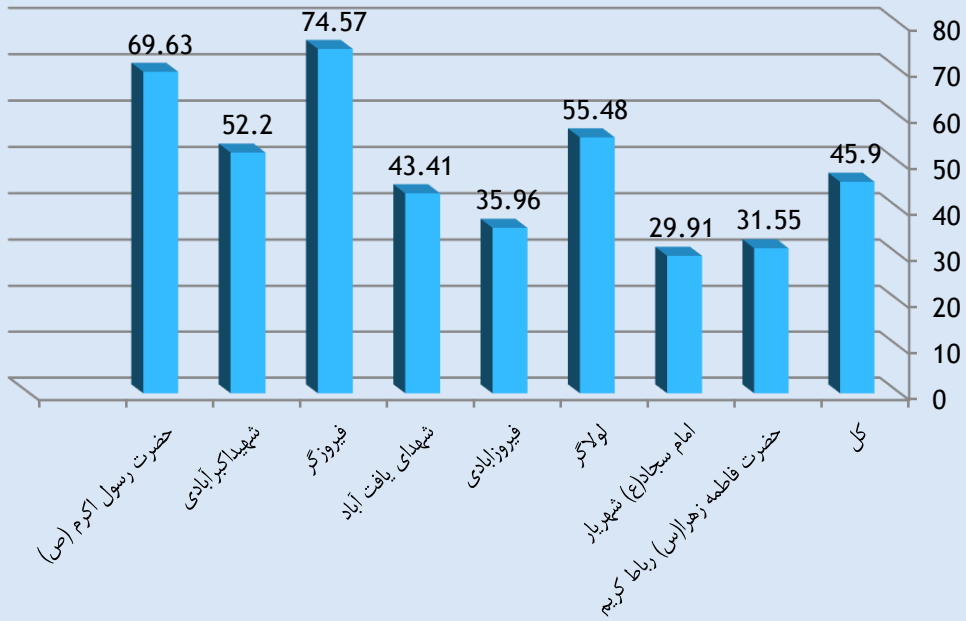
نمودار ۷- درصد مرگ و میر ناخالص در بیمارستانهای تحت پوشش دانشگاه علوم پزشکی ایران سال ۱۳۹۴



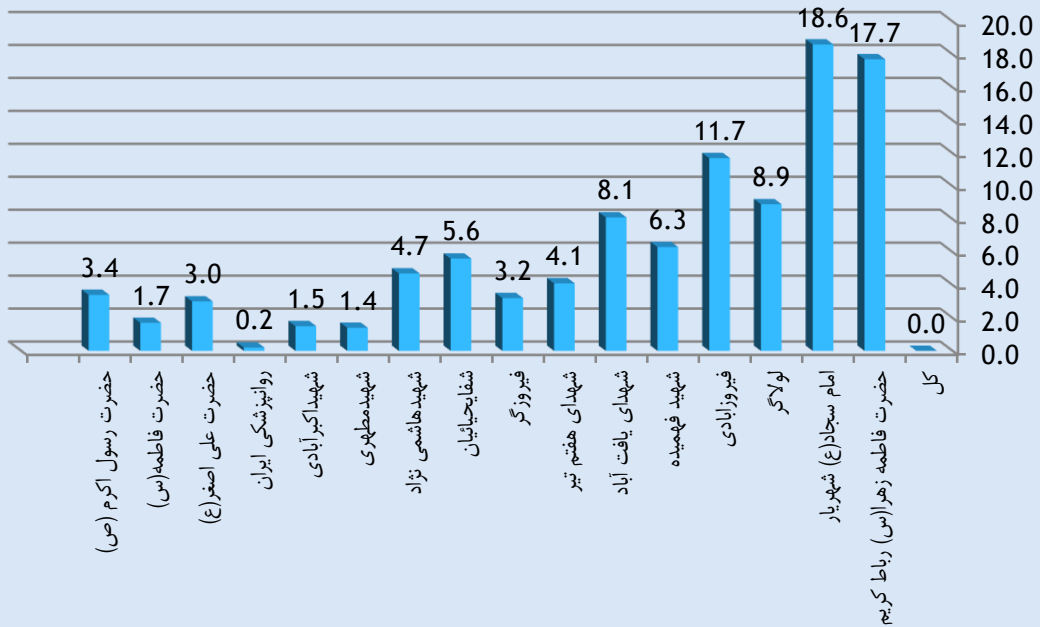
نمودار ۸- درصد اعمال جراحی انجام شده به بستری شدگان در بیمارستانهای تحت پوشش دانشگاه علوم پزشکی ایران سال ۱۳۹۴



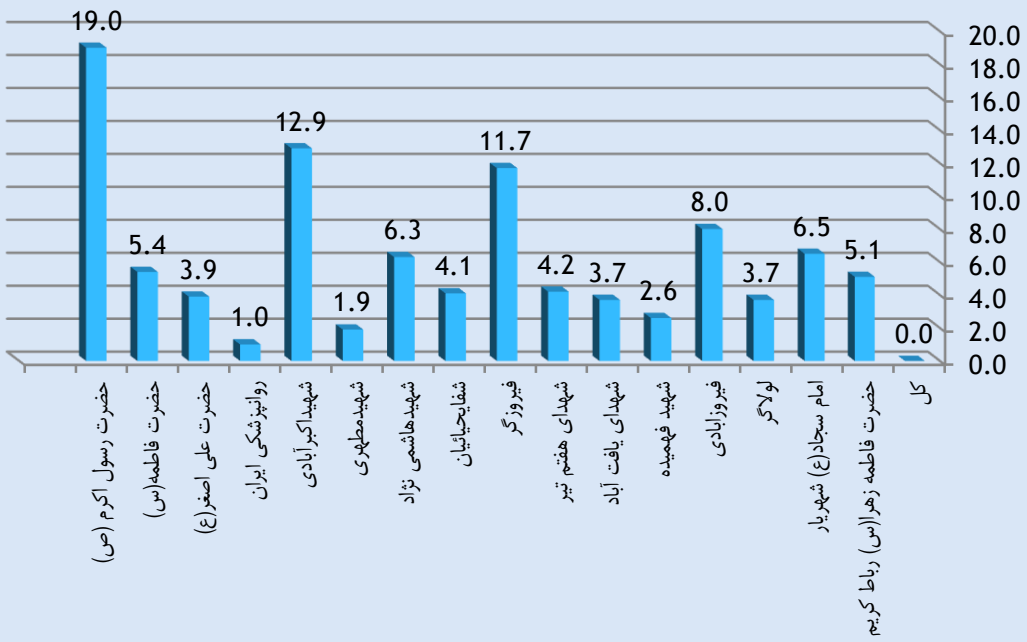
نمودار ۹- درصد سزارین به کل زایمانهای انجام شده در بیمارستانهای تحت پوشش دانشگاه علوم پزشکی ایران سال ۱۳۹۴



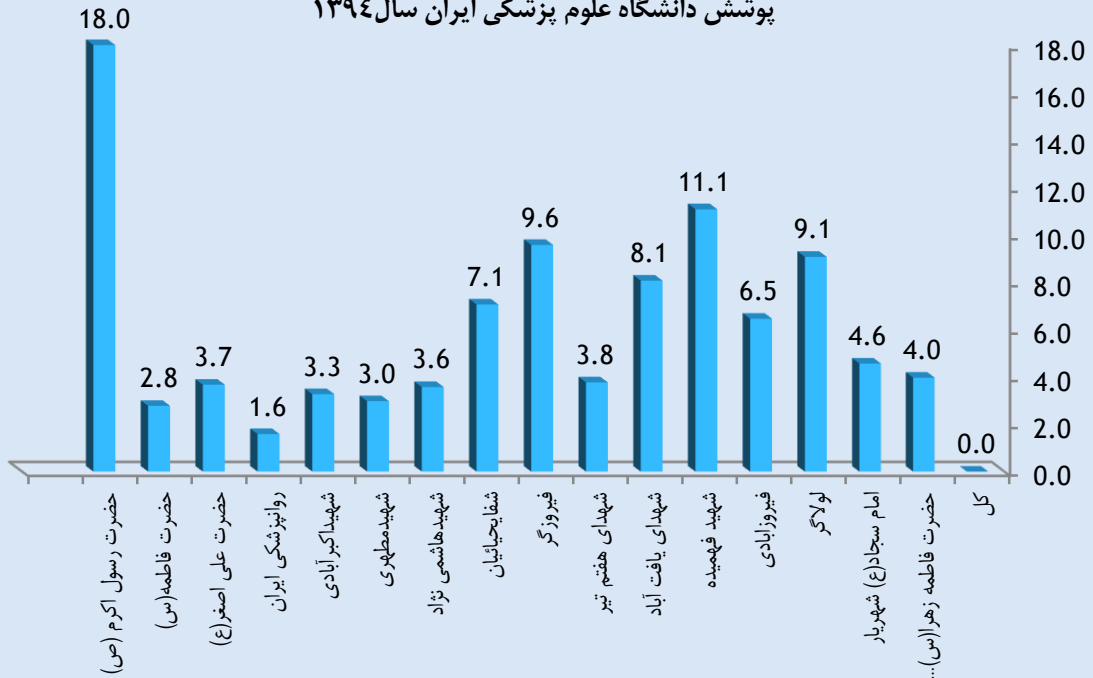
نمودار ۱۰- درصد مراجعین اورژانس بیمارستانهای تحت پوشش دانشگاه علوم پزشکی ایران به کل مراجعین اورژانس در سال ۱۳۹۴



نمودار ۱۱- درصد بستری شدگان بیمارستانهای تحت پوشش دانشگاه علوم پزشکی ایران به کل بستری شدگان در سال ۱۳۹۴



نمودار ۱۲- درصد مراجعین سرپایی مراکز به کل مراجعین سرپایی در بیمارستانهای تحت پوشش دانشگاه علوم پزشکی ایران سال ۱۳۹۴







# فصل ۷

## معاونت تحقیقات و فناوری







## معاونت تحقیقات و فناوری دانشگاه

جدول ۱- آمار تعداد پژوهشگران دانشگاه علوم پزشکی ایران

| عنوان                    | تعداد کل اعضای هیأت علمی | تعداد محققین غیر هیأت علمی مراکز تحقیقاتی مصوب | تعداد دانشجویان فوق لیسانس به بالا | * تعداد کل پژوهشگر تطبیق یافته |
|--------------------------|--------------------------|--|------------------------------------|--------------------------------|
| دانشگاه علوم پزشکی ایران | ۸۲۵                      | ۱۸   | ۳۷۷۸                               | ۱۴۳۵                           |

\* تعداد پژوهشگر تطبیق یافته به روش زیر محاسبه می گردد: یک دوم تعداد دانشجویان PhD و دستیاران فوق تخصص + یک سوم تعداد دستیاران مقطع تخصص + یک سوم تعداد دانشجویان کارشناسی ارشد + یک دوازدهم تعداد دانشجویان دکترای عمومی + یک سوم تعداد کل هیأت علمی آموزشی + تعداد کل هیأت علمی پژوهشی + تعداد کل محققین غیر هیأت علمی مراکز تحقیقاتی (راهنمای تکمیل فرم ارزشیابی عملکرد فعالیتهای پژوهشی دانشگاهها و دانشکده های علوم پزشکی و خدمات بهداشتی ، درمانی کشور در سال ۱۳۸۹)

جدول ۲- توزیع امتیاز کسب شده از محور انتشار علم سال ۱۳۹۴

| امتیاز | تعداد | موضوع   |
|--------|-------|---|
| -      | ۲۳    | داخلی   |
| -      | ۴     | خارجی   |
| -      | ۱۳۵۴  | کل مقالات چاپ شده در مجلات ایندکس شده و ایندکس نشده |
| -      | ۴۸    | ارجاع به مقاله در کتب بین المللی                    |
| -      | ۳۲    | تألیف کتاب  |

جدول ۳- آمار کارکنان غیر هیأت علمی حوزه‌های معاونت تحقیقات و فناوری به تفکیک واحد محل خدمت و مدرک تحصیلی سال ۱۳۹۴

| ردیف | واحد محل خدمت                              | مدرک تحصیلی            |          |         |              | مجموع |
|------|--|------------------------|----------|---------|--------------|-------|
|      |  | کارشناسی ارشد و بالاتر | کارشناسی | کاردانی | دیپلم و کمتر |       |
| ۱    | مدیریت امور تحقیقات و فناوری               | ۲                      | ۶        | ۰       | ۰            | ۸     |
| ۲    | مدیریت ارتباطات و کاربرد نتایج تحقیقات     | ۱                      | ۳        | ۰       | ۱            | ۵     |
| ۳    | مدیریت کتابخانه مرکزی و مرکز اسناد دانشگاه | ۱۱                     | ۹        | ۱       | ۱۷           | ۳۸    |
| ۴    | مدیریت امور عمومی                          | ۰                      | ۳        | ۱       | ۴            | ۸     |
| ۵    | مدیریت دفتر ارتباط با صنعت                 | ۱                      | ۰        | ۰       | ۰            | ۱     |
| ۶    | دفتر هماهنگی مراکز تحقیقاتی                | ۲                      | ۲        | ۰       | ۳            | ۷     |
| ۷    | مدیریت اطلاع رسانی پزشکی                   | ۰                      | ۰        | ۰       | ۰            | ۰     |
| ۸    | اداره انتشارات و علم سنجی                  | ۲                      | ۲        | ۰       | ۳            | ۷     |
| ۹    | مرکز ثبت کارآزمایی بالینی ایران ICRT       | ۰                      | ۱        | ۰       | ۰            | ۱     |
| ۱۰   | مرکز تحقیقات بهداشت روان                   | ۰                      | ۱        | ۰       | ۰            | ۱     |
| ۱۱   | مرکز تحقیقات غدد درون ریز و متابولیسم      | ۰                      | ۰        | ۰       | ۰            | ۰     |
| ۱۲   | مرکز تحقیقات ایمنولوژی                     | ۱                      | ۰        | ۱       | ۰            | ۲     |
| ۱۳   | مرکز تحقیقات بیماریهای گوارش و کبد         | ۰                      | ۱        | ۰       | ۰            | ۱     |
| ۱۴   | مرکز تحقیقات مراقبتهای پرستاری             | ۱                      | ۳        | ۱       | ۰            | ۵     |
| ۱۵   | مرکز تحقیقات مدیریت بیمارستانی             | ۰                      | ۰        | ۰       | ۰            | ۰     |
| ۱۶   | مرکز تحقیقات علوم مدیریت و اقتصاد سلامت    | ۰                      | ۰        | ۰       | ۰            | ۰     |
| ۱۷   | مرکز تحقیقات علوم داروئی                   | ۳                      | ۳        | ۰       | ۰            | ۶     |
| ۱۸   | مرکز تحقیقات بهداشت کار                    | ۱                      | ۱        | ۰       | ۰            | ۲     |
| ۱۹   | مرکز تحقیقات مقاومت‌های میکروبی            | ۳                      | ۰        | ۰       | ۰            | ۳     |
| ۲۰   | مرکز تحقیقات بیماریهای عفونی کودکان        | ۲                      | ۱        | ۰       | ۰            | ۳     |
| ۲۱   | مرکز تحقیقات جراحی های کم تهاجمی           | ۱                      | ۰        | ۱       | ۰            | ۲     |
| ۲۲   | مرکز تحقیقات چشم پزشکی                     | ۰                      | ۰        | ۰       | ۰            | ۰     |
| ۲۳   | مرکز تحقیقات آموزش علوم پزشکی              | ۱                      | ۰        | ۰       | ۰            | ۱     |
| ۲۴   | مرکز تحقیقات آسیب شناسی سرطان              | ۲                      | ۰        | ۰       | ۰            | ۲     |
| ۲۵   | مرکز تحقیقات سوختگی                        | ۰                      | ۳        | ۰       | ۰            | ۳     |
| ۲۶   | مرکز تحقیقات فیزیولوژی                     | ۰                      | ۲        | ۰       | ۰            | ۲     |
| ۲۷   | مرکز تحقیقات توانبخشی                      | ۰                      | ۰        | ۰       | ۰            | ۰     |
| ۲۸   | مرکز تحقیقات قلب و عروق شهید رجائی         | ۰                      | ۰        | ۰       | ۰            | ۰     |
| ۲۹   | مرکز تحقیقات اکو کاردیو گرافی              | ۰                      | ۰        | ۰       | ۰            | ۰     |
| ۳۰   | مرکز تحقیقات بیماریهای دریچه ای قلب        | ۰                      | ۰        | ۰       | ۰            | ۰     |



ادامه جدول ۳- آمار کارکنان غیر هیأت علمی حوزه‌های معاونت تحقیقات و فناوری به تفکیک واحد محل خدمت و مدرک تحصیلی سال ۱۳۹۴

| ردیف | واحد محل خدمت                              | مدرک تحصیلی   |          |          |                                      |
|------|--|---------------|----------|----------|--------------------------------------|
|      |  | ارشد و بالاتر | کارشناسی | کارشناسی | کارشناسی<br>کارشناسی<br>دیپلم و کمتر |
| ۳۱   | مرکز تحقیقات طب کار                        | ۲             | ۱        | ۰        | ۳                                    |
| ۳۲   | مرکز تحقیقات الکتروفیزیولوژی قلب           | ۰             | ۰        | ۰        | ۰                                    |
| ۳۳   | مرکز تحقیقات سلولی و مولکولی               | ۴             | ۳        | ۰        | ۹                                    |
| ۳۴   | مرکز تحقیقات مداخلات قلبی و عروقی          | ۰             | ۰        | ۰        | ۰                                    |
| ۳۵   | مرکز تحقیقات کلورکتال                      | ۰             | ۱        | ۰        | ۱                                    |
| ۳۶   | مرکز تحقیقات بازسازی استخوان و مفاصل       | ۰             | ۰        | ۰        | ۰                                    |
| ۳۷   | مرکز تحقیقات گوش و حلق و بینی، سروگردن     | ۳             | ۴        | ۱        | ۱۰                                   |
| ۳۸   | مرکز نگهداری حیوانات آزمایشگاهی            | ۱             | ۱        | ۱        | ۳                                    |
| ۳۹   | موسسه مطالعات تاریخ پزشکی طب اسلامی و مکمل | ۱             | ۴        | ۰        | ۱۰                                   |
|      | مجموع                                      | ۴۵            | ۵۵       | ۷        | ۱۴۴                                  |

جدول ۴ - آمار کارکنان غیر هیأت علمی حوزه‌های معاونت تحقیقات و فناوری به تفکیک واحد محل خدمت و نوع استخدام سال ۱۳۹۴

| ردیف | واحد محل خدمت                              | مدرک تحصیلی  |           |        |                 |                     | کل  |
|------|--|--------------|-----------|--------|-----------------|---------------------|-----|
|      |  | رسمی آزمایشی | رسمی قطعی | پیمانی | قرارداد حرفه ای | قرارداد غیر حرفه ای |     |
| ۱    | مدیریت امور تحقیقات و فناوری               | ۰            | ۶         | ۰      | ۲               | ۰                   | ۸   |
| ۲    | مدیریت ارتباطات و کاربرد نتایج تحقیقات     | ۰            | ۴         | ۰      | ۰               | ۱                   | ۵   |
| ۳    | مدیریت کتابخانه مرکزی و مرکز اسناد دانشگاه | ۳            | ۱۴        | ۰      | ۲               | ۱۷                  | ۳۸  |
| ۴    | مدیریت امور عمومی                          | ۰            | ۳         | ۰      | ۱               | ۴                   | ۸   |
| ۵    | مدیریت دفتر ارتباط با صنعت                 | ۰            | ۱         | ۰      | ۰               | ۰                   | ۱   |
| ۶    | دفتر هماهنگی مراکز تحقیقاتی                | ۰            | ۴         | ۰      | ۰               | ۳                   | ۷   |
| ۷    | مدیریت اطلاع رسانی پزشکی                   | ۰            | ۰         | ۰      | ۰               | ۰                   | ۰   |
| ۸    | اداره انتشارات و علم سنجی                  | ۰            | ۳         | ۰      | ۱               | ۳                   | ۷   |
| ۹    | مرکز ثبت کار آزمائی بالینی ایران ICRT      | ۰            | ۱         | ۰      | ۰               | ۰                   | ۱   |
| ۱۰   | مرکز تحقیقات بهداشت روان                   | ۰            | ۱         | ۰      | ۰               | ۰                   | ۱   |
| ۱۱   | مرکز تحقیقات غدد درون ریز و متابولیسم      | ۰            | ۰         | ۰      | ۰               | ۰                   | ۰   |
| ۱۲   | مرکز تحقیقات ایمنولوژی                     | ۰            | ۲         | ۰      | ۰               | ۰                   | ۲   |
| ۱۳   | مرکز تحقیقات بیماریهای گوارش و کبد         | ۰            | ۰         | ۰      | ۰               | ۱                   | ۱   |
| ۱۴   | مرکز تحقیقات مراقبتهای پرستاری             | ۰            | ۰         | ۱      | ۲               | ۱                   | ۵   |
| ۱۵   | مرکز تحقیقات مدیریت بیمارستانی             | ۰            | ۰         | ۰      | ۰               | ۰                   | ۰   |
| ۱۶   | مرکز تحقیقات علوم مدیریت و اقتصاد سلامت    | ۰            | ۰         | ۰      | ۰               | ۰                   | ۰   |
| ۱۷   | مرکز تحقیقات علوم داروئی                   | ۱            | ۱         | ۱      | ۲               | ۱                   | ۶   |
| ۱۸   | مرکز تحقیقات بهداشت کار                    | ۰            | ۰         | ۰      | ۰               | ۲                   | ۲   |
| ۱۹   | مرکز تحقیقات مقاومت‌های میکروبی            | ۰            | ۰         | ۰      | ۲               | ۱                   | ۳   |
| ۲۰   | مرکز تحقیقات بیماریهای عفونی کودکان        | ۰            | ۱         | ۰      | ۰               | ۲                   | ۳   |
| ۲۱   | مرکز تحقیقات جراحی های کم تهاجمی           | ۰            | ۰         | ۰      | ۱               | ۱                   | ۲   |
| ۲۲   | مرکز تحقیقات آسیب شناسی سرطان              | ۰            | ۰         | ۰      | ۰               | ۲                   | ۲   |
| ۲۳   | مرکز تحقیقات سوختگی                        | ۰            | ۱         | ۰      | ۱               | ۱                   | ۳   |
| ۲۴   | مرکز تحقیقات فیزیولوژی                     | ۰            | ۰         | ۰      | ۰               | ۲                   | ۲   |
| ۲۵   | مرکز تحقیقات طب کار                        | ۰            | ۱         | ۰      | ۱               | ۱                   | ۳   |
| ۲۶   | مرکز تحقیقات سلولی و مولکولی               | ۰            | ۴         | ۱      | ۲               | ۲                   | ۹   |
| ۲۷   | مرکز تحقیقات کلورکتال                      | ۰            | ۰         | ۰      | ۰               | ۱                   | ۱   |
| ۲۸   | مرکز نگهداری حیوانات آزمایشگاهی            | ۰            | ۰         | ۰      | ۰               | ۳                   | ۳   |
| ۲۹   | مرکز آموزش علوم پزشکی                      | ۱            | ۰         | ۰      | ۰               | ۰                   | ۱   |
| ۳۰   | مرکز گوش و حلق و بینی و سر و گردن          | ۰            | ۳         | ۱      | ۵               | ۱                   | ۱۰  |
| ۳۱   | موسسه مطالعات تاریخ پزشکی طب اسلامی و مکمل | ۰            | ۲         | ۰      | ۳               | ۵                   | ۱۰  |
|      | مجموع                                      | ۵            | ۵۲        | ۴      | ۲۵              | ۵۲                  | ۱۴۴ |



جدول ۵- اطلاعات مربوط به ارزشیابی فعالیت‌های پژوهشی دانشگاه در سال ۱۳۹۴

| موضوع   | دانشگاه علوم پزشکی ایران |
|---|--------------------------|
| کل بودجه طرح‌های مصوب (میلیون ریال)             | ۱۰۲/۴۰۲/۵۳۱/۹۳۵          |
| بودجه طرح‌های منطبق با اولویت (میلیون ریال)     | ۹۲/۱۶۲/۲۷۸/۷۴۲           |
| نسبت بودجه پژوهشی دانشگاه به بودجه کل دانشگاه   | -                        |
| نسبت بودجه طرح‌های مصوب به بودجه پژوهشی دانشگاه | ۷۹ درصد                  |

جدول ۶- عملکرد مدیریت امور تحقیقات دانشگاه از نظر تعداد طرح‌ها در مراحل مختلف در سال ۱۳۹۴

| ردیف | عنوان                | تعداد |
|------|----------------------|-------|
| ۱    | طرح‌های مصوب         | ۸۹۳   |
| ۲    | قراردادهای منعقد شده | ۶۴۴   |
| ۳    | طرح‌های در حال اجرا  | ۱۵۸۸  |
| ۴    | طرح‌های خاتمه یافته  | ۳۸۹   |

جدول ۷- مهمترین فعالیت‌های کتابخانه مرکزی طی سال ۱۳۹۴

| عنوان                                | تعداد  |
|--------------------------------------|--------|
| میزان مراجعه به کتابخانه             | ۱۰۸۷۱۶ |
| راهنمایی جهت استفاده از اینترنت      | ۲۱۳۱۰  |
| ارائه خدمات اطلاعات گزینشی           | ۱۳۰۵۰  |
| آموزش استفاده از بانک‌های الکترونیکی | ۸۴۰۳   |
| استفاده کنندگان از جستجوی اینترنتی   | ۳۹۳۴۲  |
| میزان افزایش کتاب                    | ۲۳۳۴   |
| میزان افزایش مجله                    | ۴۰۰    |



جدول ۸- اسامی کارگاه‌های برگزار شده در کتابخانه مرکزی دانشگاه طی سال ۱۳۹۴

| تعداد دوره | عنوان کارگاه                           |
|------------|--|
| ۱          | توانمندی اعضای هیات علمی cmap tool     |
| ۲          | کارگاه آشنایی با Scopus, WOS           |
| ۱          | کارگاه روش تحقیق                       |
| ۲          | مبانی علم سنجی ۱ و ۲                   |
| ۱          | روش تحقیق برای نمایندگان مرکز تحقیقاتی |
| ۳          | کارگاه آمار و SPSS                     |
| ۱          | مدیریت و کنترل پروژه ۱                 |
| ۱          | کارگاه دانشجویی "نشریه"                |
| ۲          | کارگاه ویژگی های یک یاد دهنده          |
| ۱          | برگزاری کلاس ویژه خلاقیت               |
| ۱          | داوری مقالات                           |
| ۱          | داده کاوری ۱ و ۲                       |
| ۱          | کتاب درمانی                            |
| ۱          | کارآزمایی بالینی ۱ و ۲                 |
| ۱          | سلامت معنوی                            |
| ۳          | پایگاه Scopus                          |
| ۲          | End Note                               |
| ۱          | اشتباهات رایج                          |
| ۱          | نمونه گیری                             |
| ۱          | خلاقیت و نوآوری                        |
| ۱          | مالکیت فکری                            |
| ۱          | آشنایی با Science Direct               |
| ۲          | آشنایی با روش تحقیق                    |
| ۱          | کارگاه OVID                            |
| ۱          | کارگاه Pubmed                          |
| ۱          | کارگاه مرور نظام مند و متا آنالیز      |
| ۱          | آشنایی با Web of Science               |
| ۱          | تنظیم هیجانی                           |
| ۲          | آشنایی با Clinical Key                 |
| ۱          | آشنایی با مدیریت منابع Mendeley        |



جدول ۹- آمار تعداد پایان نامه‌های ثبت شده در سال ۱۳۹۴

| نام واحد                           | تعداد |
|------------------------------------|-------|
| پزشکی                              | ۵۵۴   |
| پیراپزشکی                          | ۲     |
| پرستاری و مامایی                   | ۷     |
| بهداشت                             | ۲۱    |
| علوم رفتاری و سلامت روان           | ۱۶    |
| توانبخشی                           | ۷۹    |
| مدیریت و اطلاع رسانی               | ۲۳    |
| پزشکی، بهداشت، مدیریت، اطلاع رسانی | ۲     |
| سلولی و مولکولی                    | ۱     |
| مقاومت میکروبی                     | ۲     |
| نوین                               | ۵     |
| مرکز فن آوری اطلاعات               | ۰     |
| اهدایی                             | ۰     |
| جمع                                | ۷۱۲   |

سایر فعالیت های انجام شده:

- تولید محتوای علمی در راستای کتابداری و اطلاع رسانی پزشکی ۲۳ مورد
- آموزش کارورز در مقطع کارشناسی و کارشناسی ارشد ۲۰ مورد
- برپایی غرفه در همایش یادگیری الکترونیک مورخ ۹۴/۱۱/۱۳ الی ۹۴/۱۱/۱۵ (سه روز)
- اجرای طرح اسکن پایان نامه ۱۳۰۰۰ مورد
- امانت کتاب ۱۳۵۰۰ مورد
- وجین و خارج نمودن منابع (کتاب، نشریه ، نمایه نامه) از کتابخانه و اهدا به کهریزک
- تهیه و تدوین خط مشی مجموعه سازی و آیین نامه امانت(در دست تصویب)
- ترجمه کتاب راهنمای ارزیابی عملکرد مدیران مبتدی
- مشاوره کتاب درمانی با هدف ارتقا فرهنگ مطالعه و سلامت روان ۱۰۲ نفر
- راه اندازی کتابخانه فرهنگی

جدول ۱۰ - فهرست و مشخصات نمایه سازی مجلات علمی تخصصی دانشگاه در سال ۱۳۹۴

| ردیف | عنوان مجله  | وضعیت نمایه شدن چکیده مقالات در بانک‌های اطلاعاتی |     |        |         |       |          |        |                  |       |        |      |      |             |
|------|---|---|-----|--------|---------|-------|----------|--------|------------------|-------|--------|------|------|-------------|
|      |   | ISSN  | ISI | Scopus | Medline | EBSCO | Proquest | Embase | Index Copernicus | IMEMR | CINAHL | CABI | DOAJ | علمی پژوهشی |
| ۱    | مجله علوم پزشکی رازی  | ۷۰۴۳-۲۲۲۸   |     |        |         |       |          |        |                  |       |        |      |      | ×           |
| ۲    | Medical Journal of The Islamic Republic of Iran                 | ۱۴۳۰-۱۰۱۶   |     |        |         |       |          |        |                  |       |        |      |      | ×           |
| ۳    | مجله علمی پژوهشی سلامت کار ایران                                | ۵۱۳۳-۱۷۳۵   |     |        |         |       |          |        |                  |       |        |      |      | ×           |
| ۴    | Basic and Clinical Neuroscience Journal                         | ۷۴۴۲-۲۲۲۸   |     |        |         |       |          |        |                  |       |        |      |      | ×           |
| ۵    | Journal of Minimally Invasive Surgical Sciences                 | ۷۰۳۰-۲۲۵۱   |     |        |         |       |          |        |                  |       |        |      |      | ×           |
| ۶    | نشریه پرستاری ایران   | ۵۹۳۱-۲۰۰۸   |     |        |         |       |          |        |                  |       |        |      |      | ×           |
| ۷    | Research in Cardiovascular Medicine                             | ۹۵۸۰-۲۲۵۱   |     |        |         |       |          |        |                  |       |        |      |      | ×           |
| ۸    | فصلنامه علمی بیهوشی و درد                                       | ۶۶۵۹-۲۲۲۸   |     |        |         |       |          |        |                  |       |        |      |      | ×           |
| ۹    | Iranian Journal of Psharmacology & Therapeutic                  | ۸۹۴۰-۲۲۵۱   |     |        |         |       |          |        |                  |       |        |      |      | ×           |
| ۱۰   | فصلنامه علمی - پژوهشی روانپزشکی، روانشناسی بالینی و بهداشت روان | ۷۵۱۵-۲۲۲۸   |     |        |         |       |          |        |                  |       |        |      |      | ×           |
| ۱۱   | مؤسسه مطالعات تاریخ پزشکی، طب اسلامی و مکمل                     |   |     |        |         |       |          |        |                  |       |        |      |      | ×           |
| ۱۲   | نشریه مدیریت سلامت  | ۱۲۲۷-۲۰۰۸   |     |        |         |       |          |        |                  |       |        |      |      | ×           |
| ۱۳   | International Journal of Hospital Research                      | ۸۹۴۰-۲۲۵۱   |     |        |         |       |          |        |                  |       |        |      |      | ×           |
| ۱۴   | Shafa Orthopedic Journal  | ۴۳۱۵-۲۳۸۳   |     |        |         |       |          |        |                  |       |        |      |      | ×           |
| ۱۵   | Journal of Client-Centered Nursing Care                         | ۴۱۳۲-۲۴۷۶   |     |        |         |       |          |        |                  |       |        |      |      | ×           |



جدول ۱۱ - مراکز تحقیقاتی شرکت داده شده در طرح ارزشیابی مراکز تحقیقات علوم پزشکی کشور طی سال ۱۳۹۴

| تعداد مراکز دانشگاه در ارزشیابی |       | تعداد مراکز کشور در ارزشیابی |       | زمینه فعالیت    | نوع مرکز تحقیقاتی  |
|---------------------------------|-------|------------------------------|-------|-----------------|--|
| تعداد                           | مجموع | تعداد                        | مجموع |                 |  |
| ۲                               | ۲     | -                            | -     | بالینی          | مراکز دارای ردیف مستقل بودجه‌ای                              |
| ۱                               | ۱     | -                            | -     | علوم پایه پزشکی |  |
| ۱۴                              | ۱۴    | -                            | -     | بالینی          | مراکز فاقد ردیف مستقل بودجه‌ای با بیش از سه سال فعالیت رسمی  |
| ۹                               | ۹     | -                            | -     | علوم پایه پزشکی |  |
| ۴                               | ۴     | -                            | -     | بالینی          | مراکز فاقد ردیف مستقل بودجه‌ای با یک تا سه سال فعالیت رسمی   |
| ۱                               | ۱     | -                            | -     | علوم پایه پزشکی |  |
| -                               | -     | -                            | -     | بالینی          | مراکز فاقد ردیف مستقل بودجه‌ای با کمتر از یک سال فعالیت رسمی |
| -                               | -     | -                            | -     | علوم پایه پزشکی |  |
| ۲۰                              | ۲۰    | -                            | -     | بالینی          | مجموع  |
| ۱۱                              | ۱۱    | -                            | -     | علوم پایه پزشکی |  |

جدول ۱۲ - تعداد مقالات چاپ شده در نشریات خارجی و داخلی تحت پوشش بانکهای اطلاعاتی معتبر در سال ۱۳۹۴

| نام بانک اطلاعاتی | مجموع مقالات |
|-------------------|--------------|
| کل مقالات         | ۵۲۱۰         |

\* در رتبه بندی جدید تقسیم بندی داخلی و خارجی و معتبر و نامعتبر نداریم و صرفاً مقالات معتبر ارائه شده در نظر گرفته می شود.

جدول ۱۳ - آمار کارگاه‌های برگزار شده از طرف واحد انتشارات، تشویق مقالات و علم سنجی دانشگاه در سال ۱۳۹۴

| ردیف | عنوان کارگاه                                  | تعداد دوره | تعداد شرکت کنندگان |
|------|---|------------|--------------------|
| ۱    | آموزش علم سنجی                                | ۱          | ۲۰                 |
| ۲    | مدیریت و کنترل پروژه                          | ۱          | ۱۵                 |
| ۳    | نرم افزار spss                                | ۱          | ۲۰                 |
| ۴    | علم سنجی ۱ و ۲                                | ۱          | ۲۰                 |
| ۵    | آشنایی با علم سنجی ۲                          | ۱          | ۲۰                 |
| ۶    | مبانی علم سنجی                                | ۱          | ۲۰                 |
| ۷    | داوری مقالات                                  | ۱          | ۲۰                 |
| ۸    | داده کاوی                                     | ۱          | ۲۰                 |
| ۹    | مرور نظام مند و متا آنالیز                    | ۱          | ۲۰                 |
| ۱۰   | نگارش علمی و انتشار مقاله                     | ۱          | ۲۰                 |
| ۱۱   | آشنایی با ثبت مالکیت معنوی                    | ۱          | ۲۰                 |
| ۱۲   | کارگاه مبانی مرجع نویسی و آشنایی با Endnot    | ۱          | ۲۰                 |
| ۱۳   | اخلاق در پژوهش و انتشار                       | ۱          | ۲۰                 |
| ۱۴   | اشتباهات شایع در زبان انگلیسی                 | ۱          | ۲۰                 |
| ۱۵   | نمونه گیری                                    | ۱          | ۲۰                 |
| ۱۶   | خلاقیت و نوآوری                               | ۱          | ۲۰                 |
| ۱۷   | آشنایی با ثبت مالکیت معنوی ( اعضای هیات علمی) | ۱          | ۲۰                 |

جدول ۱۴ - نام و تلفن مراکز توسعه تحقیقات بالینی موجود در دانشگاه طی سال ۱۳۹۴

| ردیف | نام مرکز                                      | سال راه اندازی | تلفن         |
|------|---|----------------|--------------|
| ۱    | مرکز توسعه تحقیقات بالینی بیمارستان اکبرآبادی | ۱۳۹۴/۷/۲۵      | ۵۵۶۳۲۲۷۷-۲۸۲ |
| ۲    | بیمارستان حضرت رسول اکرم(ص)                   | بهمن ماه ۹۱    | ۶۶۵۵۴۷۸۵     |
| ۳    | مرکز توسعه تحقیقات بالینی بیمارستان فیروزگر   | ۱۳۸۸           | ۸۲۱۴۱۷۹۵     |



جدول ۱۵- آمار کارکنان همکار و مشاوران مرکز توسعه تحقیقات بالینی بر حسب نوع استخدام در سال ۱۳۹۴

| تعداد | نوع استخدام  |
|-------|--|
| ۱     | رسمی   |
| ۳     | قراردادی   |
| ۱     | طرحی   |
| ۱     | رزیدنت گروه پزشکی اجتماعی (استخدامی نیست ولی همکاری رایگان دارد) |
| ۲     | شرکتی  |

جدول ۱۶- آمار کارکنان مرکز توسعه تحقیقات بالینی بر حسب مدرک تحصیلی در سال ۱۳۹۴

| تعداد | نوع استخدام                  |
|-------|------------------------------|
| ۱     | پزشکی عمومی، دکتری ژنتیک قلب |
| ۱     | لیسانس نرم افزار کامپیوتر    |
| ۱     | فوق لیسانس روانشناسی         |
| ۱     | لیسانس مترجمی زبان انگلیسی   |
| ۱     | رزیدنت پزشکی اجتماعی         |
| ۱     | فوق لیسانس اپیدمیولوژی       |
| ۱     | فوق لیسانس جنین شناسی        |
| ۱     | فوق لیسانس روانشناسی         |

جدول ۱۷- آمار مشاورین همکار مرکز توسعه تحقیقات بر حسب نوع تخصص در سال ۱۳۹۴

| تعداد | نوع تخصص           |
|-------|--------------------|
| ۱     | ژنتیک، متدولوژی    |
| ۱     | نرم افزار کامپیوتر |
| ۱     | زبان انگلیسی       |
| ۲     | روانشناسی          |
| ۱     | اپیدمیولوژیست      |
| ۱     | جنین شناسی         |
| ۱     | پزشکی اجتماعی      |



جدول ۱۸- آمار خدمات ارائه شده به مراجعه‌کنندگان مرکز توسعه پژوهش‌های در سال ۱۳۹۴

|     |   |
|-----|---|
| ۶۵۰ | مشاوره در خصوص نگارش مقاله (فارسی و انگلیسی)  |
| ۲۳۰ | مشاوره در خصوص نگارش و ویرایش پروپوزال پایان نامه   |
| ۶۰۲ | ویرایش پروپوزال طرح‌های پژوهشی  |
| ۴۶  | ثبت در سامانه پژوهشیار  |
| ۱۲  | ثبت طرحها در سامانه IRCT و NIH  |
| ۲۴  | مشاوره در خصوص نگارش و ویرایش پایان نامه  |
| ۵   | ترجمه متون علمی   |
| ۶۸۸ | همکاری در خصوص سابمیت مقالات علمی   |
| ۱۱۲ | همکاری در خصوص پیگیری چاپ مقالات  |
| ۱۳۰ | همکاری و مشاوره در خصوص انتخاب مجله   |
| ۱۱۷ | ویرایش مقالات (فارسی و انگلیسی)   |
| ۸   | برگزاری جلسات شورای پژوهشی جهت بررسی طرح‌های ارسالی   |
| ۴۱۴ | مشاوره اپیدمیولوژی و متدولوژی   |
| ۷۷۱ | همکاری در خصوص آنالیز آماری   |
| ۲   | جلسات رسمی توجیهی هسته‌های پژوهشی   |
| ۱۰۸ | مشاوره در خصوص نحوه تدوین دفترچه و ایجاد هسته‌های پژوهشی  |
| ۳۷  | ارسال ایمیل و نامه به مجلات خارجی برای اعضای هیئت علمی  |
| ۷۵  | همکاری در خصوص search مقالات و متون علمی  |
| ۳۵  | برگزاری چندین کارگاه با موضوعات متنوع   |
| ۱۵  | همکاری در خصوص ورود دیتا در اکسل و SPSS   |
| ۸   | همکاری در خصوص جمع‌آوری داده  |
| ۷   | هماهنگی با مراکز گوناگون (مراکز تحقیقاتی، پژوهشگاه‌ها، آزمایشگاه‌ها و ...) به منظور سهولت اعضای هیئت علمی در انجام طرح‌های پژوهشی |

# فصل ۱



## معاونت غذا و دارو







## معاونت غذا و دارو

جدول ۱- عملکرد مدیریت نظارت بر مواد غذایی، آرایشی و بهداشتی در حوزه تولید، نگهداری، عرضه و فروش سال ۱۳۹۴

| مشاغل خانگی | سردخانه و انبار نگهداری مواد غذایی و بهداشتی | واحد تولیدی، نگهداری، عرضه و فروش فرآورده‌های آرایشی و بهداشتی | واحد تولیدی مواد خوراکی، آشامیدنی و بستنی‌بندی       | نوع واحدها و مراکز               |                    |
|-------------|--|--|--|----------------------------------|--------------------|
|             |  |  |  | فعالتهای انجام شده               |                    |
| ۱           | ۹  | ۳۵   | ۳۹۳  | واحدهای فعال موجود               |                    |
| ۳           |  | ۴  | ۹۸   | واحدهای غیرفعال موجود            |                    |
| ۱           | ۵۵۰  | ۱۹۵  | ۲۵۸۹   | بازدیدهای انجام شده از واحدها    |                    |
| ۰           | ۰  | ۰  | ۰  | واحدهای فاقد ضوابط فنی و بهداشتی |                    |
| ۰           | ۰  | ۰  | ۲۶   | واحدهای غیرمجاز شناسایی شده      |                    |
| ۰           | ۰  | ۱۴۲  | ۷۹۳  | اقدام نمونه برداری شده           |                    |
| ۰           | ۰  | Kg۶۷۸۸۳<br>عدد ۳۲۰۷۴۲+   | kg ۵۳۷۷۱۶/۷۶<br>+<br>عدد ۱۰۷۵۵۲۴                     | توقیف کالا                       |                    |
| ۰           | ۰  | ۰  | ۱۳ راسا اقدام شده و تعلیق از سوی مراجع صورت نمی‌گیرد | اقدامات معاونت غذا و دارو        |                    |
| ۰           | ۰  | ۰  | ۱۶۵  | معرفی به مراجع قضایی             |                    |
| ۱           | ۱  | ۳۳   | ۱۵۶۰   | مردم                             | اقدامات مرجع قضایی |
| ۱۰۰         | ۱۰۰  | ۱۶۰۱۶  | ۴۲۸۴۵/۳۹۹  | کیلو                             |                    |

جدول ۲ - عملکرد مدیریت نظارت بر مواد غذایی، آرایشی و بهداشتی در حوزه واردات سال ۱۳۹۴

| فعالیت‌های انجام شده                                | مواد خوراکی و آشامیدنی | آرایشی و بهداشتی |
|---|------------------------|------------------|
| تعداد مجوزهای گشایش مواد غذایی، آشامیدنی            | ۱۶۵۷                   | ۳۲۹۳             |
| تعداد مجوزهای گشایش فرآیند شده مواد غذایی، آشامیدنی | ۹۶                     | ۳۳۵              |
| تعداد مجوزهای ترخیص مواد اولیه غذایی، آشامیدنی      | ۶۰۹                    | ۴۳۸              |
| تعداد مجوزهای ترخیص فرآیند شده آرایشی - بهداشتی     | ۱۶۵                    | ۳۳۸              |

جدول ۳ - تعداد پروانه‌ها/گواهی‌های بهداشتی صادره و شکایات دریافتی سال ۱۳۹۴

| ردیف | موضوع                           | خوراکی و آشامیدنی | آرایشی و بهداشتی |
|------|---------------------------------|-------------------|------------------|
| ۱    | صدور پروانه تأسیس               | با ردیف ۳ یکی است |                  |
| ۲    | صدور پروانه مسئول فنی           | ۱۳۱               |                  |
| ۳    | صدور و اصلاح پروانه بهره‌برداری | ۶۷                | ۳                |
| ۴    | صدور و اصلاح پروانه ساخت        | ۶۳۴               | ۶۰               |
| ۵    | تمدید پروانه ساخت               | ۵۹۱               | ۶۰               |
| ۶    | صدور شناسه نظارت کارگاهی        | ۷                 | ۰                |
| ۷    | تمدید شناسه نظارت کارگاهی       | ۱                 | ۰                |
| ۸    | صدور گواهی بهداشت               | ۴۲۴               | ۰                |
| ۹    | شکایات کتبی/تلفنی ثبت شده       | ۵۲۰               | ۵۶               |



جدول ۴- میانگین زمان رسیدگی و صدور پروانه/مجوز در سال ۱۳۹۴

| ردیف | نوع پروانه/مجوز     | متوسط مدت پاسخگویی (ساعت) |
|------|---------------------|---------------------------|
| ۱    | پروانه تأسیس        | ۴۵ روز                    |
| ۲    | پروانه بهره‌برداری  | ۴۵ روز                    |
| ۳    | پروانه مسئول فنی    | ۲۰ روز                    |
| ۴    | پروانه ساخت         | ۴۵ روز                    |
| ۵    | تمدید پروانه ساخت   | ۲۰ روز                    |
| ۶    | گواهی بهداشت        | ۷۲                        |
| ۷    | شناسه نظارت کارگاهی | ۴۵ روز                    |
| ۸    | مجوز گشایش          | ۳ روز                     |
| ۹    | مجوز ترخیص          | ۵ روز                     |

جدول ۵ - حجم عملکرد مدیریت آزمایشگاه کنترل مواد غذایی، آشامیدنی، آرایشی و بهداشتی نمونه های دریافتی در سال ۱۳۹۴

| ردیف                        | واحد نمونه‌بردار      | تعداد کل | قابل مصرف | غیرقابل مصرف |
|-----------------------------|-----------------------|----------|-----------|--------------|
| ۱                           | معاونت غذا و دارو     | ۴۵۵      | ۴۰۱       | ۵۴           |
| ۲                           | شبکه بهداشت رباط کریم | ۲۲۱      | ۱۷۵       | ۴۶           |
| ۳                           | شبکه بهداشت شهریار    | ۳۳۰      | ۲۶۰       | ۷۰           |
| ۴                           | شبکه بهداشت ملارد     | ۳۳۴      | ۲۵۸       | ۷۶           |
| ۵                           | شبکه بهداشت بهارستان  | ۱۲۰      | ۹۵        | ۲۵           |
| ۶                           | شبکه بهداشت قدس       | ۱۰۰      | ۸۵        | ۱۵           |
| کل                          |                       | ۱۵۶۰     | ۱۲۷۴      | ۲۸۶          |
| تعداد کل آزمایشات انجام شده |                       | ۱۲۶۴۴    |           |              |

جدول ۶- حجم عملکرد مدیریت آزمایشگاه کنترل مواد غذایی، آشامیدنی، آرایشی و بهداشتی در خصوص نتایج ارزیابی نمونه های ارسال شده به آزمایشگاه میکروبی شناسی در سال ۱۳۹۴

| ردیف | نام فرآورده                   | تعداد کل | قابل قبول | غیر قابل قبول |
|------|-------------------------------|----------|-----------|---------------|
| ۱    | فرآورده های بهداشتی           | ۹۰       | ۸۹        | ۱             |
| ۲    | فرآورده های شیرینی و شکلات    | ۲۸۰      | ۲۷۵       | ۵             |
| ۳    | فرآورده های غلات              | ۱۷۰      | ۱۶۶       | ۴             |
| ۴    | فرآورده های کنسروی            | ۱۴۰      | ۱۳۶       | ۴             |
| ۵    | فرآورده های گوشتی             | ۱۵۸      | ۱۵۸       | ۰             |
| ۶    | فرآورده های لبنی              | ۳۵۲      | ۳۳۲       | ۲۰            |
| ۷    | فرآورده های نوشیدنی           | ۱۰۱      | ۹۷        | ۴             |
| ۸    | فرآورده های خشکبار            | ۵۹       | ۵۷        | ۲             |
| ۹    | فرآورده های طعم دهنده و چاشنی | ۲۱       | ۲۱        | ۰             |
| ۱۰   | فرآورده های آرایشی            | ۸۶       | ۸۶        | ۰             |
|      | تعداد کل                      | ۱۴۵۷     | ۱۴۱۷      | ۴۰            |

جدول ۷ - میکروارگانیسم های جدا شده از نمونه های مشکوک به آلودگی در سال ۱۳۹۴

| ردیف | نوع میکروارگانیسم     | تعداد نمونه | موارد آلوده |
|------|-----------------------|-------------|-------------|
| ۱    | باکتریهای هوازی       | ۶۰۸         | ۲۵          |
| ۲    | کلیفرمها              | ۳۵۹         | ۰           |
| ۳    | آنتروباکتریاسه        | ۱۷۷         | ۲           |
| ۴    | اشرشیا                | ۶۶۷         | ۴           |
| ۵    | سالمونلا              | ۲۳۷         | ۰           |
| ۶    | استافیلوکوک اورئوس    | ۴۳۴         | ۰           |
| ۷    | باسیلوس سرئوس         | ۶۶          | ۰           |
| ۸    | کلستریدیوم            | ۹۸          | ۰           |
| ۹    | کپکها                 | ۸۲۹         | ۳۴          |
| ۱۰   | مخمرها                | ۶۳۹         | ۲۵          |
| ۱۱   | کمپیلو باکتر ژژونی    | ۱۹          | ۱           |
| ۱۲   | یرسینیا انتروکولیتیکا | ۲۱          | ۳           |
| ۱۴   | لیستریا مونوسیتوژنز   | ۴۱          | ۰           |
|      | کل                    | ۴۱۹۵        | ۹۴          |



جدول ۸ - حجم عملکرد مدیریت آزمایشگاه کنترل مواد غذایی، آشامیدنی، آرایشی و بهداشتی در خصوص نتایج ارزیابی نمونه‌های ارسال شده به آزمایشگاه شیمی مواد غذایی در سال ۱۳۹۴

| ردیف | نام فرآورده                   | تعداد کل | قابل قبول | غیرقابل قبول |
|------|-------------------------------|----------|-----------|--------------|
| ۱    | فرآورده های شیرینی و شکلات    | ۲۹۲      | ۲۳۷       | ۵۵           |
| ۲    | فرآورده های غلات              | ۱۹۸      | ۱۷۰       | ۲۸           |
| ۳    | فرآورده های کنسروی            | ۱۵۶      | ۱۳۷       | ۱۹           |
| ۴    | فرآورده های گوشتی             | ۱۶۸      | ۱۱۷       | ۵۱           |
| ۵    | فرآورده های لبنی              | ۵۵۳      | ۴۸۹       | ۶۴           |
| ۶    | فرآورده های نوشیدنی           | ۱۹۸      | ۱۷۰       | ۲۸           |
| ۷    | فرآورده های خشکبار            | ۵۸       | ۵۴        | ۴            |
| ۸    | فرآورده های طعم دهنده و چاشنی | ۲۱       | ۱۷        | ۴            |
| ۹    | فرآورده های روغنی و چربی      | ۶۲       | ۵۳        | ۹            |
|      | تعداد کل                      | ۱۷۰۶     | ۱۴۴۴      | ۲۶۲          |

جدول ۹ - حجم عملکرد مدیریت آزمایشگاه کنترل مواد غذایی، آشامیدنی، آرایشی و بهداشتی در خصوص نتایج ارزیابی نمونه‌های ارسال شده به آزمایشگاه سم شناسی در سال ۱۳۹۴

| ردیف | نام فرآورده                   | تعداد کل | قابل قبول | غیرقابل قبول |
|------|-------------------------------|----------|-----------|--------------|
| ۱    | فرآورده های شیرینی و شکلات    | ۵۰       | ۵۰        | ۰            |
| ۲    | فرآورده های غلات              | ۶۶       | ۶۵        | ۱            |
| ۳    | فرآورده های کنسروی            | ۵۲       | ۵۲        | ۰            |
| ۴    | فرآورده های لبنی              | ۵۵۳      | ۵۴۵       | ۸            |
| ۵    | فرآورده های نوشیدنی           | ۶۶       | ۶۶        | ۰            |
| ۶    | فرآورده های خشکبار            | ۱۹       | ۱۹        | ۰            |
| ۷    | فرآورده های طعم دهنده و چاشنی | ۷        | ۷         | ۰            |
|      | تعداد کل                      | ۸۱۳      | ۸۰۴       | ۹            |

جدول ۱۰- حجم عملکرد مدیریت آزمایشگاه کنترل مواد غذایی، آشامیدنی، آرایشی و بهداشتی در خصوص نتایج ارزیابی نمونه‌های ارسال شده به آزمایشگاه شیمی آرایشی و بهداشتی در سال ۱۳۹۴

| ردیف | نام فرآورده         | تعداد کل | قابل قبول | غیرقابل قبول |
|------|---------------------|----------|-----------|--------------|
| ۱    | فرآورده های آرایشی  | ۸۶       | ۶۶        | ۲۰           |
| ۲    | فرآورده های بهداشتی | ۱۰۷      | ۱۰۳       | ۴            |
|      | تعداد کل            | ۱۹۳      | ۱۶۹       | ۲۴           |

جدول ۱۱- حجم عملکرد مدیریت آزمایشگاه کنترل مواد غذایی، آشامیدنی، آرایشی و بهداشتی در خصوص نتایج ارزیابی نمونه‌های ارسال شده به آزمایشگاه ظروف و بسته بندی در سال ۱۳۹۴

| ردیف | نام فرآورده      | تعداد کل | قابل قبول | غیرقابل قبول |
|------|------------------|----------|-----------|--------------|
| ۱    | ظروف و بسته بندی | ۸۱       | ۵۳        | ۲۸           |
|      | تعداد کل         | ۸۱       | ۵۳        | ۲۸           |

جدول ۱۲- حجم عملکرد مدیریت آزمایشگاه کنترل مواد غذایی، آشامیدنی، آرایشی و بهداشتی در خصوص نظارت بر فعالیت آزمایشگاه های همکار و مجاز و آزمایشگاه های واحد تولیدی در سال ۱۳۹۴

| ردیف | فعالیت‌های انجام شده  | تعداد موارد |
|------|---|-------------|
| ۱    | بازدید از آزمایشگاه های واحد تولیدی (PRP، صدور پروانه، کنترل مستمر و ممیزی) | ۱۳۹         |
| ۲    | بازدید از آزمایشگاه های همکار و مجاز (صدور پروانه، کنترل مستمر و ممیزی)     | ۲۲          |
| ۳    | بررسی فرم های سه برگی صدور مجوزهای بهداشتی                                  | ۱۷۰۹        |
| ۴    | آموزش مسئولین فنی   | ۴۰          |

# فصل ٩



# معاونت بين الملل







## معاونت بین الملل

جدول ۱- آمار فعالیت‌های معاونت بین‌الملل دانشگاه در سال ۱۳۹۴

| سال ۱۳۹۴ | موضوع                    |
|----------|--------------------------|
| ۳        | فرصت مطالعاتی خارج کشور  |
| ۲        | مأموریت آموزشی خارج کشور |
| ۲۴       | مأموریت آموزشی داخل کشور |
| ۰        | بورس بلند مدت داخل کشور  |
| ۰        | بورس بلند مدت خارج کشور  |
| ۴۴       | همایش‌های خارج از کشور   |
| ۰        | همایش‌های داخل کشور      |
| ۰        | بورس تکمیلی دانشجویان    |
| ۲۲۹      | تأییدیه‌های تحصیلی       |
| ۰        | کارگاه‌ها                |
| ۴        | سمینار و کنگره           |
| ۰        | برنامه‌های مدون          |

جدول ۲- آمار شرکت کنندگان در همایش‌های خارج از کشور بر اساس موقعیت دانشگاهی

| موقعیت دانشگاهی | تعداد شرکت کنندگان<br>سال ۱۳۹۴ |
|-----------------|--------------------------------|
| اعضای هیأت علمی | ۴۴                             |
| دانشجویان       | ۰                              |
| جمع             | ۴۴                             |

جدول ۳- آمار نحوه ارائه مقالات توسط شرکت کنندگان در همایش‌های خارج از کشور

| سال ←            | ۱۳۹۴    |       |
|------------------|---------|-------|
| نحوه ارائه مقاله | سخنرانی | پوستر |
| تعدادمقاله       | ۱۹      | ۲۵    |

جدول ۴ - سفرهای انجام شده به کشورهای واقع در قاره های مختلف جهان جهت شرکت و ارائه مقاله در همایشهای علمی

| سال ۱۳۹۴ | قاره      |
|----------|-----------|
| ۲۳       | اروپا     |
| ۱۴       | آسیا      |
| ۵        | آمریکا    |
| ۰        | آفریقا    |
| ۲        | اقیانوسیه |
| ۴۴       | مجموع     |

جدول ۵ - آمار تعداد اعضای هیات علمی شرکت کننده در همایش های خارج از کشور بر اساس دانشکده ها و مراکز تحقیقاتی

| سال ۱۳۹۴ | دانشکده                            |
|----------|------------------------------------|
| ۲۷       | پزشکی                              |
| ۸        | بهداشت                             |
| ۳        | پرستاری                            |
| ۴        | پیراپزشکی                          |
| ۱        | علوم توانبخشی                      |
| ۰        | فناوریهای نوین پزشکی               |
| ۰        | علوم رفتاری و سلامت روان           |
| ۰        | دانشکده مدیریت و اطلاع رسانی پزشکی |
| ۱        | سایر موارد (بازنشستگان)            |
| ۰        | مراکز تحقیقاتی                     |

جدول ۶ - آمار اعضای هیات علمی شرکت کننده در همایش های خارج از کشور توسط اعضای دانشگاه بر اساس مرتبه علمی

| سال ۱۳۹۴ | هیات علمی |            |
|----------|-----------|------------|
| ۱۴       | استاد     | مرتبه علمی |
| ۹        | دانشیار   |            |
| ۱۸       | استادیار  |            |
| ۳        | مربی      |            |



جدول ۷ - آمار صدور تأییدیه‌های تحصیلی فارغ‌التحصیلان دانشگاه

| نوع خدمات  |     | ۱۳۹۴ |
|--|-----|------|
| استعلام از آموزش   | ۲۲۹ |      |
| صدور گواهی فارغ‌التحصیلی   | -   |      |
| تکمیل فرم‌های خارجی  | ۱۲۲ |      |
| بررسی مدارک  | ۲۲۹ |      |
| دریافت و پاس‌گویی به نامه‌های الکترونیک متقاضیان و مراکز به طریق الکترونیک | ۳۲  |      |

جدول ۸ - آمار بورس‌ها و فرصت‌های مطالعاتی ارائه شده در سال ۱۳۹۴

| سال ۱۳۹۴              |          |         |        |           |               |          |  |
|-----------------------|----------|---------|--------|-----------|---------------|----------|--|
| مدرک فرد دریافت کننده |          |         |        |           |               |          | عنوان بورس   |
| جمع                   | فوق تخصص | دستیاری | فلوشیپ | پی ایچ دی | کارشناسی ارشد | کارشناسی |  |
| ۰                     | ۰        | ۰       | ۰      | ۰         | ۰             | ۰        | بورسهای داخلی بلندمدت  |
| ۰                     | ۰        | ۰       | ۰      | ۰         | ۰             | ۰        | بورسهای خارجی بلندمدت  |
| ۰                     | ۰        | ۰       | ۰      | ۰         | ۰             | ۰        | فرصت مطالعاتی خارج از کشور هیات علمی                                     |
| ۰                     | ۰        | ۰       | ۰      | ۰         | ۰             | ۰        | مأموریت آموزشی خارج از کشور  |
| ۲۴                    | ۱        | ۵       | ۶      | ۴         | ۶             | ۲        | مأموریت آموزشی داخل کشور   |
| ۰                     | ۰        | ۰       | ۰      | ۰         | ۰             | ۰        | تعداد دانشجویان اعزام شده جهت استفاده از بورس کوتاه مدت تکمیلی خارج کشور |

جدول ۹ - آمار تفاهم نامه‌های داخلی و خارجی دانشگاه علوم پزشکی ایران در سال ۱۳۹۴

| نوع تفاهم نامه                   | تعداد تفاهم نامه‌ها | تعداد تفاهم نامه‌های امضاء شده | محور تفاهم نامه‌ها             | سازمانهای طرف تفاهم   |
|----------------------------------|---------------------|--------------------------------|--------------------------------|---|
| با ارگانها و سازمانهای داخل کشور | ۱                   | -                              | علمی، پژوهشی، آموزشی و خدماتی  | آزمایشگاه جامع تحقیقاتی دانشگاه   |
| با ارگانها و سازمانهای خارج کشور | ۵                   | ۵                              | آموزشی - پژوهشی - تبادل دانشجو | دانشگاه علوم پزشکی بلاروس - دانشگاه ساینزا - دانشگاه مک کواری - دانشگاه حاجت تپه - دانشکده پزشکی و داروسازی کارل داویلا |



# فصل ۱۰



اطلاعات نیروی انسانی





# آمار کارکنان غیر هیأت علمی دانشگاه در سال ۱۳۹۴

## مقدمه:

به طور کلی کارکنان شاغل در دانشگاه علوم پزشکی ایران به دو گروه کارکنان هیأت علمی و کارکنان غیر هیأت علمی تقسیم میشوند. کارکنان غیر هیأت علمی در بخش های ستادی و اداری، معاونت ها، دانشکده ها، مراکز تحقیقاتی، انستیتو، مراکز آموزشی و درمانی، بیمارستانها، شبکه و مراکز بهداشتی و مجموعه مدد (مدیریت داروخانه ها) می باشند که فعالیت های اجرایی را بر عهده دارند. در این گزارش به آمار کارکنان غیر هیأت علمی شاغل در واحدهای زیرمجموعه دانشگاه به تفکیک، جنسیت، مقطع تحصیلی، نوع استخدام، رشته شغلی، رشته های شغلی و واحد محل خدمت پرداخته خواهد شد.

## کلیات مربوط به آمار کارکنان دانشگاه:

طی سال ۱۳۹۴، از مجموع ۱۱۸۳۸ نفر کارکنان غیر هیأت علمی دانشگاه، شصت و سه درصد (۶۳٫۸٪) زن و سی و شش و دو دهم درصد (۳۶٫۲٪) مرد هستند.

جدول ۱- توزیع فراوانی کارکنان غیر هیأت علمی شاغل در دانشگاه به تفکیک جنسیت طی سال ۱۳۹۴

| جمع کارکنان غیر علمی | مرد    | زن     | جنسیت  |
|----------------------|--------|--------|--------|
| ۱۱۸۳۸                | ۴۲۸۷   | ۷۵۵۱   | تعداد  |
| ٪ ۱۰۰                | ٪ ۳۶٫۲ | ٪ ۶۳٫۸ | درصد ← |

## آمار کارکنان غیر هیأت علمی دانشگاه بر حسب مقطع تحصیلی و به تفکیک جنسیت:

از کل کارکنان شاغل در دانشگاه، ۴۶/۶ درصد دارای مدرک تحصیلی کارشناسی، ۲۱/۷ درصد دارای تحصیلات دیپلم و ۶۴/۷ درصد دارای مدرک تحصیلی دکترا ی تخصصی بوده اند. ۶۱/۴ درصد کارکنان دارای مدرک کارشناسی را زنان و ۲۰/۷ درصد آنها را مردان تشکیل داده اند. عمده کارکنانی که دارای تحصیلات زیر دیپلم هستند در مشاغل خدماتی و پشتیبانی شاغل بوده و از متوسط سن و سنوات خدمت بالایی برخوردار می باشند. در جدول زیر توزیع فراوانی کارکنان غیر هیأت علمی دانشگاه بر حسب مقطع تحصیلی و به تفکیک جنسیت طی سال ۱۳۹۴ ارائه شده است. (جدول در صفحه بعد)



جدول ۲- توزیع فراوانی کارکنان غیر هیات علمی شاغل در دانشگاه بر حسب مقطع تحصیلی و به تفکیک جنسیت طی سال ۱۳۹۴

| مقطع تحصیلی     | تعداد |      |       | درصد * |       |       |
|-----------------|-------|------|-------|--------|-------|-------|
|                 | زن    | مرد  | کل    | زن ←   | مرد ← | کل ↓  |
| زیردیپلم        | ۳۸۲   | ۱۱۱۵ | ۱۴۹۷  | ۵/۱    | ۰/۲۶  | ۱۲/۶  |
| دیپلم           | ۱۰۸۷  | ۱۴۸۳ | ۲۵۷۰  | ۱۴/۴   | ۳۴/۶  | ۲۱/۷  |
| کاردانی         | ۶۵۸   | ۳۳۱  | ۹۸۹   | ۸/۷    | ۷/۷   | ۸/۴   |
| کارشناسی        | ۴۶۳۳  | ۸۸۹  | ۵۵۲۲  | ۶۱/۴   | ۲۰/۷  | ۴۶/۶  |
| کارشناسی ارشد   | ۳۶۷   | ۱۴۴  | ۵۱۱   | ۳/۴    | ۳/۴   | ۴/۳   |
| *دکترای حرفه ای | ۲۶    | ۱۳   | ۳۹    | ۰/۱    | ۰/۳   | ۱/۱   |
| دکترای پزشکی    | ۲۲    | ۳۳   | ۵۵    | ۰/۳    | ۰/۸   | ۰/۷   |
| دکترای Ph.D     | ۲۲۷   | ۱۶۷  | ۳۹۴   | ۰/۳    | ۳/۹   | ۳/۳   |
| دکترای متخصص    | ۱۴۳   | ۹۷   | ۲۴۰   | ۰/۴۹   | ۲/۳   | ۶۴/۷  |
| دکترای فوق تخصص | ۶     | ۱۵   | ۲۱    | ۰/۴    | ۰/۳   | ۱/۴   |
| مجموع           | ۷۵۵۱  | ۴۲۸۷ | ۱۱۸۳۸ | ۰/۱۰۰  | ۰/۱۰۰ | ۰/۱۰۰ |

\* دکترای حرفه ای شامل دندانپزشک، داروساز، علوم آزمایشگاهی، دامپزشک می باشند.

## آمار کارکنان غیر هیات علمی دانشگاه بر حسب نوع استخدام و به تفکیک جنسیت:

بررسی کارکنان شاغل در واحدهای تابعه دانشگاه، بر حسب نوع استخدام نشان می دهد که ۳۰/۴ درصد (۳۵۹۸ نفر) آنها به صورت استخدام رسمی قطعی ۳/۱ درصد (۳۷۱ نفر) هم به صورت پیمانی با دانشگاه همکاری استخدامی داشته اند. همچنین ۱۲/۸ درصد (۱۵۱۸ نفر) کارکنان دانشگاه را نیروهای طرحی (مشمولین قانون خدمت پزشکان و پیراپزشکان) تشکیل داده اند. در بررسی اطلاعات کارکنان دانشگاه بر حسب نوع استخدام مشخص شد که طی سال ۱۳۹۴ در مجموع تعداد کارکنان متخصص طرحی (ضریب K) شاغل در دانشگاه ۶۸ نفر بوده است که از این تعداد ۵۲ نفر زن و ۱۶ نفر مرد بوده اند.

جدول ۳ - توزیع فراوانی کارکنان غیر هیات علمی شاغل در دانشگاه بر حسب نوع استخدام و به تفکیک جنسیت طی سال ۱۳۹۴

| نوع استخدام          | تعداد |      |       | درصد  |       |       |
|----------------------|-------|------|-------|-------|-------|-------|
|                      | زن    | مرد  | کل    | زن ←  | مرد ← | کل ↓  |
| رسمی قطعی            | ۲۵۴۹  | ۱۰۴۹ | ۳۵۹۸  | ۸/۳۳  | ۲۴/۵  | ۳۰/۴  |
| رسمی آزمایشی         | ۶۸۲   | ۱۰۶  | ۷۸۸   | ۰/۹   | ۲/۵   | ۶/۷   |
| پیمانی               | ۲۹۲   | ۷۹   | ۳۷۱   | ۳/۹   | ۱/۸   | ۳/۱   |
| * مشمول قانون (طرحی) | ۱۳۵۵  | ۱۶۳  | ۱۵۱۸  | ۱۷/۹  | ۳/۸   | ۱۲/۸  |
| ضریب K (طرحی متخصص)  | ۵۲    | ۱۶   | ۶۸    | ۰/۷   | ۰/۴   | ۰/۶   |
| مشمول قانون کار      | ۰     | ۹    | ۹     | ۰/۰   | ۰/۲   | ۰/۱   |
| قرارداد حرفه ای      | ۸۳۳   | ۲۳۷  | ۱۰۷۰  | ۰/۱۱  | ۵/۵   | ۰/۹   |
| قرارداد غیر حرفه ای  | ۱۳۹۱  | ۲۴۶۴ | ۳۸۵۵  | ۱۸/۴  | ۵۷/۵  | ۳۲/۶  |
| قرارداد ماده ۹۵      | ۵     | ۳    | ۸     | ۰/۱   | ۰/۱   | ۰/۱   |
| پزشک خانواده         | ۸۲    | ۱۳   | ۹۵    | ۱/۱   | ۰/۳   | ۰/۸   |
| شرکتی                | ۳۱۰   | ۱۴۸  | ۴۵۸   | ۴/۱   | ۳/۵   | ۳/۹   |
| مجموع                | ۷۵۵۱  | ۴۲۸۷ | ۱۱۸۳۸ | ۰/۱۰۰ | ۰/۱۰۰ | ۰/۱۰۰ |

\* کارکنان مهمان نیرو کارکنان مشمول همان نیروهای طرحی هستند که جزء قانون خدمت پزشکان و پیراپزشکان قرار میگیرند.



## آمار کارکنان غیر هیات علمی دانشگاه بر حسب نوع استخدام و به تفکیک مقطع تحصیلی:

همانطور که قبلاً گفته شد، ۳۵۹۸ نفر از کارکنان دانشگاه در وضعیت استخدام رسمی قطعی هستند. از این تعداد ۱۹۶۴ نفر (۳۵/۶ درصد) دارای مدرک کارشناسی، ۳۶۰ نفر (۱۴/۰ درصد) دارای تحصیلات دیپلم و ۳۶۳ نفر (۷/۳۶ درصد) دارای مدرک تحصیلی کاردانی بوده‌اند. همچنین همانطور که در جدول زیر نیز مشاهده می‌فرمائید ۲۶۴ نفر (۸/۴ درصد) از کارکنان پیمانی دارای مدرک کارشناسی بوده‌اند. ۱۰۴ نفر از کارکنان دانشگاه که دارای مدرک دکترا و بالاتر هستند را نیروهای طرحی، تشکیل داده‌اند. دانشگاه از بین دارندگان مدرک کاردانی و بالاتر در رشته‌های مربوطه با توجه به قانون خدمت پزشکان و پیراپزشکان، نیروی طرحی جذب نموده است که این کارکنان عمدتاً، برای یک دوره دو ساله در واحدهای تابعه مشغول ارائه خدمت شده‌اند. از کل ۱۵۱۸ نفر نیروی طرحی (مشمولین قانون خدمت پزشکان و پیراپزشکان) بیشترین تعداد شاغلین ۱۳۴۴ نفر در بین دارندگان مدرک کارشناسی بوده است. ۱۰۴ نفر از کارکنان طرحی هم دارای مدرک دکترای حرفه‌ای و بالاتر هستند. اطلاعات بیشتر در جدول زیر ارائه شده است.

جدول ۴ - توزیع فراوانی کارکنان غیر هیات علمی شاغل در دانشگاه بر حسب نوع استخدام و به تفکیک مقطع تحصیلی طی سال ۱۳۹۴

| مقطع تحصیلی |                         |               |          |         |       |           | نوع استخدام         | تعداد |
|-------------|-------------------------|---------------|----------|---------|-------|-----------|---------------------|-------|
| مجموع       | دکترای حرفه‌ای و بالاتر | کارشناسی ارشد | کارشناسی | کاردانی | دیپلم | زیر دیپلم |                     |       |
| ۳۵۹۸        | ۴۴۲                     | ۳۳۸           | ۱۹۶۴     | ۳۶۳     | ۳۶۰   | ۱۳۱       | رسمی قطعی           | تعداد |
| ۷۸۸         | ۲۸                      | ۲۵            | ۶۱۰      | ۸۹      | ۳۳    | ۳         | رسمی آزمایشی        |       |
| ۳۷۱         | ۲۶                      | ۱۹            | ۲۶۴      | ۴۳      | ۱۶    | ۳         | پیمانی              |       |
| ۱۵۱۸        | ۱۰۴                     | ۴۷            | ۱۳۴۴     | ۲۳      | ۰     | ۰         | مشمول قانون (طرحی)  |       |
| ۶۸          | ۶۸                      | ۰             | ۰        | ۰       | ۰     | ۰         | ضریب K (طرحی متخصص) |       |
| ۹           | ۰                       | ۰             | ۱        | ۰       | ۲     | ۶         | مشمول قانون کار     |       |
| ۱۰۷۰        | ۲۵                      | ۶۴            | ۶۸۶      | ۲۹۲     | ۳     | ۰         | قرارداد حرفه‌ای     |       |
| ۳۸۵۵        | ۵                       | ۱۴            | ۲۱۸      | ۱۵۸     | ۲۱۰۶  | ۱۳۵۴      | قرارداد غیر حرفه‌ای |       |
| ۸           | ۰                       | ۲             | ۶        | ۰       | ۰     | ۰         | قرارداد ماده ۹۵     |       |
| ۹۵          | ۵۱                      | ۰             | ۴۴       | ۰       | ۰     | ۰         | پزشک خانواده        |       |
| ۴۵۸         | ۰                       | ۲             | ۳۸۵      | ۲۱      | ۵۰    | ۰         | شرکتی               |       |
| ۱۱۸۳۸       | ۷۴۹                     | ۵۱۱           | ۵۵۲۲     | ۹۸۹     | ۲۵۷۰  | ۱۴۹۷      | جمع                 |       |
| ۳۰/۴        | ۰/۵۹                    | ۶۶/۱          | ۳۵/۶     | ۳۶/۷    | ۰/۱۴  | ۸/۸       | رسمی قطعی           | درصد  |
| ۶/۷         | ۳/۷                     | ۴/۹           | ۰/۱۱     | ۰/۹     | ۱/۳   | ۰/۲       | رسمی آزمایشی        |       |
| ۳/۱         | ۳/۵                     | ۳/۷           | ۴/۸      | ۴/۳     | ۰/۶   | ۰/۲       | پیمانی              |       |
| ۱۲/۸        | ۱۳/۹                    | ۹/۲           | ۲۴/۳     | ۲/۳     | ۰/۰   | ۰/۰       | مشمول قانون (طرحی)  |       |
| ۰/۶         | ۹/۱                     | ۰/۰           | ۰/۰      | ۰/۰     | ۰/۰   | ۰/۰       | ضریب K (طرحی متخصص) |       |
| ۰/۱         | ۰/۰                     | ۰/۰           | ۰/۰      | ۰/۰     | ۰/۱   | ۰/۴       | مشمول قانون کار     |       |
| ۰/۹         | ۳/۳                     | ۱۲/۵          | ۱۲/۴     | ۲۹/۵    | ۰/۱   | ۰/۰       | قرارداد حرفه‌ای     |       |
| ۳۲/۶        | ۰/۷                     | ۲/۷           | ۳/۹      | ۰/۱۶    | ۸۱/۹  | ۹۰/۴      | قرارداد غیر حرفه‌ای |       |
| ۰/۱         | ۰/۰                     | ۰/۴           | ۰/۱      | ۰/۰     | ۰/۰   | ۰/۰       | قرارداد ماده ۹۵     |       |
| ۰/۸         | ۶/۸                     | ۰/۰           | ۰/۸      | ۰/۰     | ۰/۰   | ۰/۰       | پزشک خانواده        |       |
| ۳/۹         | ۰/۰                     | ۰/۴           | ۰/۷      | ۲/۱     | ۱/۹   | ۰/۰       | شرکتی               |       |
| ۱۱۸۳۸       | ۷۴۹                     | ۵۱۱           | ۵۵۲۲     | ۹۸۹     | ۲۵۷۰  | ۱۴۹۷      | تعداد               | مجموع |
| ۰/۱۰۰       | ۰/۱۰۰                   | ۰/۱۰۰         | ۰/۱۰۰    | ۰/۱۰۰   | ۰/۱۰۰ | ۰/۱۰۰     | درصد ←              |       |

## تعاریف مربوط به طبقه‌بندی مشاغل دانشگاه:

### طبقه‌بندی مشاغل:

عبارت است از قرار گرفتن مشاغلی که از ویژگی‌ها، سطوح مسئولیت، شرایط احراز (تحصیل - مهارت - تجربه) و صفات مشابه برخوردار باشند در یک طبقه شغلی. به عبارت دیگر معمولاً تعدادی از مشاغل مشابه و همگن را که از نظر ماهیت و شرایط احراز با یکدیگر هماهنگی و نزدیکی دارند در مجموعه‌ای بزرگتر (به نام رسته) جای می‌دهند. رسته: عبارت از کلی‌ترین و وسیع‌ترین دسته‌بندی مشاغل است و تعدادی شغل را که شباهت‌های بسیار کلی و عمومی با یکدیگر دارند در بر می‌گیرد. هر رسته معمولاً شامل چند رسته فرعی است. رسته فرعی: عبارت است از قرار دادن چند رشته شغلی در یک گروه که تشابه بیشتر و ارتباط نزدیکتر با هم دارند و از لحاظ نوع کار تا حد زیادی با هم در ارتباط هستند و تجارب کسب شده از آن را می‌توان جایگزین یکدیگر نمود.

### وضعیت رسته‌های موجود طرح طبقه‌بندی مشاغل:

رشته‌های شغلی که بر حسب شباهت نسبی از لحاظ نوع کار و حرفه، تخصص و شرایط احراز در رشته‌های مختلف طرح طبقه‌بندی مشاغل قرار گرفته و به تصویب شورای امور اداری و استخدامی کشور رسیده است، شامل هشت رسته می‌باشد که تعریف هر یک در زیر توضیح داده شده است:

### رسته آموزشی و فرهنگی:

اولین مجموعه از رشته‌های مختلف طرح طبقه‌بندی مشاغل، رسته آموزشی و فرهنگی است که شامل ۶ رسته فرعی و ۵۰ رشته شغلی است. مشاغل این رسته با توجه به وظایف و مسئولیت‌ها عموماً در سطح کاردانی، کارشناسی و مدیریت و سرپرستی تبیین گردیده است و برای آنها حسب مورد وظایف اجرایی، مطالعاتی، آموزشی، هنری، برنامه ریزی و سرپرستی و مدیریت پیش‌بینی شده است. تصدی مشاغل این رسته عموماً نیاز به تحصیلات دانشگاهی یا تجارب و مهارت خاص دارد.

### رسته اداری و مالی:

این رسته دومین مجموعه از رشته‌های طرح طبقه‌بندی و ارزشیابی مشاغل است که شامل ۵ رسته فرعی و ۴۷ رشته شغلی است، وظایف و مسئولیت‌های آنها دارای ماهیت اداری و مالی است. مشاغل آن سطوح کاردانی، کارشناسی و مدیریت و سرپرستی را در بر می‌گیرد و برای متصدیان آنها حسب مورد، وظایف اجرایی، مطالعاتی، تحقیقاتی و سرپرستی و مدیریت پیش‌بینی شده است. متصدیان مشاغل این رسته در بخش اجرایی نیاز به تجربه و مهارت توأم با مدارک دانشگاهی دارند.

### رسته امور اجتماعی:

سومین رسته از مجموعه طرح طبقه‌بندی مشاغل است که شامل ۱۴ رسته فرعی و ۷۵ رشته شغلی است. مشاغل تخصیص یافته در این رسته، با توجه به اهمیت وظایف و مسئولیت‌ها، عموماً در سطوح کاردانی، کارشناسی، سرپرستی و مدیریتی تخصیص یافته است و برای سطوح مختلف آن وظایف اجرایی، مطالعاتی، پژوهشی، برنامه ریزی و سرپرستی پیش‌بینی شده است که برای سطوح کارشناسی و مدیریت و سرپرستی، داشتن مدرک تحصیلی دانشگاهی و تخصص لازم است.



## رسته بهداشتی و درمانی:

چهارمین رسته از طرح طبقه‌بندی مشاغل با ۱۶ رسته فرعی و ۵۱ رشته شغلی تحت عنوان رسته بهداشتی و درمانی نامگذاری شده است، ماهیت وظایف و مسئولیت‌ها، بهداشتی و درمانی است و متصدیان مربوطه در سطوح کاردانی، کارشناسی و مدیریت و سرپرستی انجام وظیفه می‌نمایند. متصدیان مشاغل این رسته عموماً نیاز به مدارک تحصیلی دانشگاهی و تخصصی دارند.

### رسته خدمات:

این رسته پنجمین مجموعه از رشته‌های طرح طبقه‌بندی مشاغل است که شامل ۶ رسته فرعی و ۱۸ رشته شغلی است، ماهیت وظایف و مسئولیت‌ها صرفاً اجرایی و خدماتی است و نیاز به مدارک تحصیلی دانشگاهی و تجارب و مهارت زیاد ندارد ولی در برخی موارد طی دوره‌های آموزشی ضروری است. متصدیان مربوطه غالباً تحت عنوان متصدی یا مأمور انجام وظیفه می‌نمایند.

## رسته کشاورزی و محیط زیست:

این رسته ششمین مجموعه از رشته‌های طرح طبقه‌بندی مشاغل با ۱۲ رسته و ۳۸ رشته شغلی است، وظایف و مسئولیت‌ها در زمینه امور کشاورزی و محیط زیست است. متصدیان مشاغل در سطوح کاردانی، کارشناسی و مدیریت و سرپرستی انجام وظیفه می‌نمایند. متصدیان شاغل این رسته اکثراً علاوه بر داشتن مدارک تحصیلی دانشگاهی نیاز به تخصص‌های ویژه دارند.

### رسته فنی و مهندسی:

این رسته هفتمین رسته طرح طبقه‌بندی و ارزشیابی مشاغل است که شامل ۱۹ رسته فرعی و ۱۲۹ رشته شغلی است، ماهیت وظایف و مسئولیت‌ها، فنی و مهندسی است. سطوح شغلی عموماً کاردانی و کارشناسی و مدیریتی است که حسب مورد، متصدیان آنها امور اجرایی مطالعاتی، پژوهشی و آموزشی، برنامه‌ریزی و سرپرستی را بر عهده دارند. متصدیان مربوطه غالباً نیاز به مدرک تحصیلی دانشگاهی و تخصصی دارند.

## رسته فن آوری اطلاعات (فبرای داوه):

این رسته هشتمین رسته طرح طبقه‌بندی و ارزشیابی مشاغل است که دارای چهار رسته فرعی و ۸ رشته شغلی است، وظایف و مسئولیت‌ها جنبه اجرایی، مطالعاتی، تحقیقاتی و سرپرستی دارد. متصدیان مشاغل این رسته غالباً علاوه بر داشتن مدرک تحصیلی دانشگاهی و تخصصی، نیازمند تجربیات و مهارت‌های لازم نیز است، ضمن اینکه همواره باید با طی دوره‌های آموزشی جدید معلومات و اطلاعات خود را به روز کنند.

## آمار کارکنان غیر هیات علمی دانشگاه بر اساس رشته شغلی:

طی سال ۱۳۹۴، ۵۹/۵ درصد از کارکنان دانشگاه در رشته شغلی بهداشتی درمانی، ۱۶/۳ درصد در رشته اداری و مالی، ۱۸/۲ درصد در رشته خدمات و ۳/۰ درصد در رشته شغلی آموزشی و فرهنگی شاغل بوده‌اند.

جدول ۵ - توزیع فراوانی کارکنان غیر هیات علمی شاغل در دانشگاه به تفکیک رشته شغلی طی سال ۱۳۹۴

| کارکنان |       |                     |
|---------|-------|---------------------|
| درصد ↓  | تعداد | رشته شغلی           |
| ۲/۸     | ۳۳۳   | آموزشی و فرهنگی     |
| ۱۵/۶    | ۱۸۵۲  | اداری و مالی        |
| ۰/۴     | ۴۸    | امور اجتماعی        |
| ۰/۶۲    | ۷۳۴۵  | بهداشتی و درمانی    |
| ۱۷/۵    | ۲۰۷۵  | خدمات               |
| ۰/۱     | ۱۱۸   | فناوری اطلاعات      |
| ۰/۶     | ۶۶    | فنی و مهندسی        |
| ۰/۰     | ۱     | کشاورزی و محیط زیست |
| ۰/۱۰۰   | ۱۱۸۳۸ | مجموع               |

## آمار کارکنان غیر هیات علمی دانشگاه بر اساس رشته شغلی و مقطع تحصیلی:

از مجموع ۶۶۲۳ نفر کارکنان شاغل در رشته بهداشتی درمانی، ۷۰۳ نفر دارای تحصیلات دکتری حرفه‌ای و بالاتر، ۲۷۲ نفر دارای تحصیلات کارشناسی ارشد، ۴۰۸۷ نفر دارای تحصیلات کارشناسی و ۶۷۴ نفر هم دارای تحصیلات کاردانی بوده‌اند. آمار کارکنان دانشگاه طی سال ۹۳ در ۸ رشته اصلی بر اساس قانون طبقه بندی مشاغل به شرح جدول زیر بوده است.

جدول ۶ - توزیع فراوانی کارکنان غیر هیات علمی شاغل در دانشگاه به تفکیک رشته شغلی و بر حسب مقطع تحصیلی طی سال ۱۳۹۴

| مجموع | مقطع تحصیلی             |               |          |         |       |           | رشته شغلی           |
|-------|-------------------------|---------------|----------|---------|-------|-----------|---------------------|
|       | دکترای حرفه‌ای و بالاتر | کارشناسی ارشد | کارشناسی | کاردانی | دیپلم | زیر دیپلم |                     |
| ۳۳۳   | ۸                       | ۶۸            | ۱۸۰      | ۲۸      | ۳۷    | ۱۲        | آموزشی و فرهنگی     |
| ۱۸۵۲  | ۲                       | ۸۱            | ۴۸۷      | ۲۵۹     | ۹۲۶   | ۹۷        | اداری و مالی        |
| ۴۸    | ۰                       | ۴             | ۳۷       | ۳       | ۴     | ۰         | امور اجتماعی        |
| ۷۳۴۵  | ۷۳۹                     | ۳۴۲           | ۴۷۱۴     | ۶۳۸     | ۷۴۲   | ۱۷۰       | بهداشتی و درمانی    |
| ۲۰۷۵  | ۰                       | ۰             | ۱۶       | ۳۰      | ۸۲۶   | ۱۲۰۳      | خدمات               |
| ۱۱۸   | ۰                       | ۹             | ۶۴       | ۲۲      | ۲۲    | ۱         | فناوری اطلاعات      |
| ۶۶    | ۰                       | ۷             | ۲۳       | ۹       | ۱۳    | ۱۴        | فنی و مهندسی        |
| ۱     | ۰                       | ۰             | ۱        | ۰       | ۰     | ۰         | کشاورزی و محیط زیست |
| ۱۱۸۳۸ | ۷۴۹                     | ۵۱۱           | ۵۵۲۲     | ۹۸۹     | ۲۵۷۰  | ۱۴۹۷      | مجموع               |

در ادامه آمار کارکنان شاغل در هر یک از رشته‌های هشت‌گانه، به تفکیک رشته فرعی، رشته شغلی و جنسیت به صورت خلاصه و در قالب جدول ارائه شده است.



## آمار کارکنان غیر هیات علمی شاغل در رشته شغلی بهداشتی-درمانی:

طی سال ۱۳۹۴، ۲۳۹۹ از کارکنان دانشگاه در رشته شغلی پرستاری، ۶۳۱ نفر در مامایی، ۱۴۶ نفر بهیاری و ۵۳۲ نفر هم در رشته شغلی پزشکی فعالیت داشته‌اند. همچنین در این سال ۷۱ نفر از کارکنان غیر هیات علمی دانشگاه در رشته شغلی دندانپزشکی، ۲ نفر محقق، ۴۰ نفر مددکار بهداشتی و درمانی، ۴ نفر تکنسین آزمایشگاه، ۱۰۳ نفر کاردان و ۳۵۶ نفر هم در رشته شغلی کارشناس آزمایشگاه خدمات خود را ارائه نموده‌اند. با مطالعه جدول زیر اطلاعات بیشتری در این زمینه کسب خواهید کرد.

جدول ۷ - توزیع فراوانی کارکنان غیر هیات علمی شاغل در دانشگاه برحسب رشته بهداشتی و درمانی به تفکیک رشته شغلی و جنسیت طی سال ۱۳۹۴

| مجموع | جنسیت     |       |    | رشته شغلی | رسته فرعی                                |  |
|-------|-----------|-------|----|-----------|--|--|
|       | درصد<br>↓ | تعداد | کل |           |  | مرد  |
| ۸/۲   | ۶۰۳       | ۵۳۲   | ۲۴ | ۲۸۳       | پزشک                                     | رسته فرعی امور پزشکی   |
|       |           | ۷۱    | ۹  | ۴۳        | دندانپزشک                                |  |
| ۰/۰   | ۲         | ۲     | ۱  | ۱         | محقق                                     | رسته فرعی امور پژوهشی<br>بهداشتی درمانی                                |
| ۳/۲   | ۲۳۸       | ۴۰    | ۴  | ۳۶        | مددکار بهداشتی و درمانی                  | رسته فرعی امور<br>مددکاری بهداشتی و<br>درمانی و مدارک پزشکی<br>و پذیرش |
|       |           | ۱۹۸   | ۳۰ | ۱۶۸       | مسئول پذیرش و مدارک<br>پزشکی             |  |
| ۲/۷   | ۱۹۹       | ۴     | ۰  | ۴         | تکنسین بهداشت خانواده                    | رسته فرعی بهداشت<br>خانواده  |
|       |           | ۶۸    | ۰  | ۶۸        | کاردان بهداشت خانواده                    |  |
|       |           | ۱۲۷   | ۵  | ۱۲۲       | کارشناس بهداشت خانواده                   |  |
| ۶/۳   | ۴۶۴       | ۱     | ۰  | ۱         | کمک تکنسین آزمایشگاه                     | رسته فرعی خدمات<br>آزمایشگاهی بهداشتی و<br>درمانی                      |
|       |           | ۴     | ۱  | ۳         | تکنسین آزمایشگاه                         |  |
|       |           | ۱۰۳   | ۴۹ | ۵۴        | کاردان آزمایشگاه                         |  |
|       |           | ۳۵۶   | ۹۶ | ۲۶۰       | کارشناس آزمایشگاه                        |  |
| ۸/۲   | ۶۰۴       | ۱۶۲   | ۵۴ | ۱۰۸       | بهورز                                    | رسته فرعی خدمات<br>بهبودی و بهداشتی                                    |
|       |           | ۱۲    | ۳  | ۹         | کاردان بهداشت حرفه ای                    |  |
|       |           | ۱۰۶   | ۲۸ | ۷۸        | کارشناس بهداشت حرفه ای                   |  |
|       |           | ۲۹۱   | ۶  | ۲۳        | کاردان بهداشت محیط                       |  |
|       |           | ۲۱۱   | ۴۷ | ۱۶۴       | کارشناس بهداشت محیط                      |  |
|       |           | ۴     | ۰  | ۴         | کاردان بهداشت عمومی                      |  |
|       |           | ۱۹    | ۲  | ۱۷        | کارشناس بهداشت عمومی                     |  |
|       |           | ۱     | ۰  | ۱         | تکنسین مبارزه با بیماریها                |  |
|       |           | ۱۰    | ۱۰ | ۰         | کاردان مبارزه با بیماریها                |  |
|       |           | ۴۷    | ۲۶ | ۲۱        | کارشناس مبارزه با بیماریها               |  |
|       |           | ۲     | ۰  | ۲         | کارشناس حشره شناسی و مبارزه<br>با ناقلین |  |
|       |           | ۱     | ۱  | ۰         | مری خدمات بهداشتی                        |  |

ادامه جدول ۷- توزیع فراوانی کارکنان غیر هیات علمی شاغل در دانشگاه برحسب رشته بهداشتی و درمانی به تفکیک رشته شغلی و جنسیت طی سال ۱۳۹۴

| رشته فرعی   | رشته شغلی  | جنسیت |      | مجموع | درصد ↓ |
|---|--|-------|------|-------|--------|
|   |  | کل    | مرد  |       |        |
| رشته فرعی خدمات پرستاری و مامایی  | بهبار  | ۱۴۶   | ۵۱   | ۹۵    | ۵۹/۹   |
|   | کمک بهبار  | ۵۵۴   | ۳۳۷  | ۲۱۷   |        |
|   | ماما   | ۶۳۱   | ۰    | ۶۳۱   |        |
|   | پرستار   | ۲۳۹۹  | ۲۸۴  | ۲۱۱۵  |        |
|   | تکنسین اتاق عمل                                    | ۱     | ۰    | ۱     |        |
|   | کاردان اتاق عمل                                    | ۱۶۶   | ۳۲   | ۱۳۴   |        |
|   | کارشناس اتاق عمل                                   | ۱۶۳   | ۳۳   | ۱۳۰   |        |
|   | تکنسین دیالیز                                      | ۰     | ۰    | ۰     |        |
|   | تکنسین هوشبری                                      | ۱     | ۰    | ۱     |        |
|   | کاردان هوشبری                                      | ۱۲۶   | ۲۴   | ۱۰۲   |        |
|   | کارشناس هوشبری                                     | ۱۶۱   | ۲۰   | ۱۴۱   |        |
| مسئول امور فوریتهای پزشکی   | ۵۲   | ۴۵    | ۷    |       |        |
| رشته فرعی خدمات پزشکی   | کارشناس امورروانی/روانشناس/روانشناس بالینی         | ۹۲    | ۱۵   | ۷۷    | ۱/۵    |
|   | کارشناس بینائی سنجی                                | ۸     | ۳    | ۵     |        |
|   | کارشناس شنوائی سنجی                                | ۱۱    | ۳    | ۸     |        |
| رشته فرعی خدمات تغذیه‌ای و کنترل مواد خورده‌ای و آشامیدنی، آرایشی و بهداشتی | کارشناس تغذیه و رژیمهای غذایی                      | ۹۰    | ۷    | ۸۳    | ۱/۶    |
|   | کارشناس موادخورده‌ای و آشامیدنی و آرایشی و بهداشتی | ۲۸    | ۱۲   | ۱۶    |        |
| رشته فرعی خدمات توانبخشی  | کارشناس امور توانبخشی                              | ۶۶    | ۲۱   | ۴۵    | ۰/۹    |
| رشته فرعی خدمات دارویی  | کمک تکنسین اموردارویی                              | ۲     | ۲    | ۰     | ۱/۴    |
|   | تکنسین اموردارویی                                  | ۱۷    | ۷    | ۱۰    |        |
|   | کارشناس اموردارویی                                 | ۸۷    | ۲۱   | ۶۶    |        |
| رشته فرعی خدمات دندانپزشکی  | بهداشتکاردهان و دندان                              | ۱     | ۰    | ۱     | ۰/۰    |
|   | کاردان دندانسازی                                   | ۱     | ۰    | ۱     |        |
| رشته فرعی خدمات رادیولوژی و نواری   | تکنسین رادیولوژی                                   | ۱۲۸   | ۱    | ۱     | ۱/۷    |
|   | تکنسین نواری                                       | ۱     | ۰    | ۱     |        |
|   | کاردان رادیولوژی                                   | ۲۴    | ۸    | ۱۶    |        |
|   | کارشناس رادیولوژی                                  | ۱۰۱   | ۴۵   | ۵۶    |        |
| رشته فرعی مدیریت امور بیمارستان‌ها  | کارشناس امور بیمارستان‌ها                          | ۳۹    | ۱۲   | ۲۷    | ۰/۵    |
| سایر  | ۱۹۲  | ۲۶۵   | ۷۳   | ۳/۶   |        |
| مجموع   |  | ۷۳۴۵  | ۱۶۹۶ | ۵۶۴۹  | ۰/۱۰۰  |

\*منظور از سایر: کارکنان شاغلی هستند که به دو صورت در این دانشگاه انجام وظیفه می نمایند. (مامورین از سایر دانشگاهها و دستگاهها و یا نیروهای قراردادی که رشته شغلی به آنها تعلق نمی گیرد.



## آمار کارکنان غیر هیات علمی شاغل در رشته شغلی آموزشی و فرهنگی:

در جدول زیر آمار و اطلاعات مربوط به کارکنان غیر هیات علمی شاغل در رشته آموزشی و فرهنگی به تفکیک رشته‌های شغلی مشمول این رشته ارائه شده است.

جدول ۸ - توزیع فراوانی کارکنان غیر هیات علمی شاغل در دانشگاه برحسب رشته آموزشی و فرهنگی به تفکیک رشته شغلی و جنسیت طی سال ۱۳۹۴

| رشته شغلی                                 | زن         | مرد       | کل         |
|---|------------|-----------|------------|
| مدیر امور آموزشی                          | ۰          | ۱         | ۱          |
| مدیر امور فرهنگی                          | ۱          | ۰         | ۱          |
| کارشناس امور آموزشی                       | ۹          | ۴         | ۱۳         |
| کارشناس امور دانشجویان                    | ۲۰         | ۱         | ۲۱         |
| کارشناس امور فرهنگی                       | ۳          | ۴         | ۷          |
| کارشناس امور پژوهشی                       | ۳۰         | ۳         | ۳۳         |
| کارشناس امور آموزشی و پژوهشی              | ۱          | ۲         | ۳          |
| کارشناس امور فوق برنامه                   | ۲۵         | ۵         | ۳۰         |
| کارشناس امور ورزشی                        | ۴          | ۲         | ۶          |
| کارشناس خدمات آموزشی                      | ۵۴         | ۷         | ۶۱         |
| کارشناس سمعی و بصری                       | ۳          | ۲         | ۵          |
| کارشناس امور آموزش عالی                   | ۳          | ۱         | ۴          |
| کارشناس همکاریهای بین المللی دانشگاهی     | ۱          | ۰         | ۱          |
| کاردان امور آموزشی                        | ۰          | ۰         | ۰          |
| کاردان امور دانشجویان                     | ۱          | ۰         | ۱          |
| کاردان امور فوق برنامه                    | ۴          | ۱         | ۵          |
| کاردان خدمات آموزشی                       | ۱۰         | ۰         | ۱۰         |
| کاردان سمعی و بصری                        | ۰          | ۲         | ۲          |
| کمک کارشناس امور فوق برنامه               | ۵          | ۲         | ۷          |
| کمک کارشناس امور فرهنگی                   | ۱          | ۰         | ۱          |
| کمک کارشناس امور دانشجویان                | ۰          | ۱         | ۱          |
| کمک کارشناس امور آموزشی                   | ۱          | ۰         | ۱          |
| کمک کارشناس امور ورزشی                    | ۱          | ۰         | ۱          |
| کمک کارشناس خدمات آموزشی                  | ۴          | ۲         | ۶          |
| کمک کارشناس سمعی و بصری                   | ۲          | ۲         | ۴          |
| کمک کارشناس همکاریهای بین المللی دانشگاهی | ۰          | ۱         | ۱          |
| متصدی سمعی و بصری                         | ۰          | ۴         | ۴          |
| متصدی امور آموزشی                         | ۱          | ۰         | ۱          |
| کتابدار                                   | ۵۵         | ۶         | ۶۱         |
| کودکیار                                   | ۳۶         | ۰         | ۳۶         |
| مریبه مهد کودک                            | ۲          | ۰         | ۲          |
| ناظمه                                     | ۱          | ۰         | ۱          |
| سایر                                      | ۲          | ۰         | ۲          |
| <b>مجموع</b>                              | <b>۲۸۰</b> | <b>۵۳</b> | <b>۳۳۳</b> |

\*منظور از سایر: کارکنان شاغلی هستند که به دو صورت در این دانشگاه انجام وظیفه می نمایند. (مامورین از سایر دانشگاهها و دستگاهها و یا نیروهای قراردادی که رشته شغلی به آنها تعلق نمی گیرد.



## آمار کارکنان غیر هیات علمی شاغل در رشته شغلی اداری و مالی:

جدول ۹ - توزیع فراوانی کارکنان غیر هیات علمی شاغل در دانشگاه برحسب رشته اداری و مالی به تفکیک رشته شغلی و جنسیت طی سال ۱۳۹۴

| رشته شغلی                                | زن          | مرد        | کل          |
|--|-------------|------------|-------------|
| مدیر اداری و مالی                        | ۰           | ۱          | ۱           |
| رئیس امور اداری                          | ۰           | ۲          | ۲           |
| رئیس دفتر                                | ۰           | ۱          | ۱           |
| بازرس                                    | ۲           | ۲          | ۴           |
| مسئول خدمات اداری                        | ۲۰۷         | ۶۴         | ۲۷۱         |
| مسئول خدمات مالی                         | ۱۳          | ۸۷         | ۱۰۰         |
| مسئول دفتر                               | ۳۸          | ۹          | ۴۷          |
| مسئول گزینش                              | ۶           | ۵          | ۱۱          |
| مسئول انبار                              | ۱           | ۰          | ۱           |
| مسئول تدارکات                            | ۰           | ۱          | ۱           |
| مسئول چاپ و انتشارات                     | ۰           | ۲          | ۲           |
| کارشناس امور اداری                       | ۲۳          | ۱۵         | ۳۸          |
| کارشناس بررسی اسناد و مدارک              | ۰           | ۰          | ۰           |
| کارشناس برنامه بودجه                     | ۷           | ۶          | ۱۳          |
| کارشناس برنامه ریزی و آموزش مدیریت دولتی | ۰           | ۱          | ۱           |
| کاردان امور ایثارگر                      | ۱           | ۰          | ۱           |
| حسابدار                                  | ۱۹۷         | ۱۳۲        | ۳۲۹         |
| حسابرس                                   | ۱           | ۱          | ۲           |
| کارگزين                                  | ۴۹          | ۳۹         | ۸۸          |
| ماشین نویس                               | ۲۸          | ۲          | ۳۰          |
| مامور حراست                              | ۱           | ۳          | ۴           |
| مترجم                                    | ۷           | ۲          | ۹           |
| متصدی امور دفتری                         | ۳۱۹         | ۳۱۱        | ۶۳۰         |
| متصدی جمع آوری مدارک و اسناد             | ۳           | ۰          | ۳           |
| متصدی حضور و غیاب                        | ۰           | ۲          | ۲           |
| متصدی اموال                              | ۰           | ۱          | ۱           |
| صندوقدار                                 | ۵           | ۱۹         | ۲۴          |
| اپراتور                                  | ۲۱          | ۵          | ۲۶          |
| بایگان                                   | ۲           | ۱          | ۳           |
| تحقیقگر                                  | ۲           | ۰          | ۲           |
| منشی                                     | ۱۵۸         | ۲۷         | ۱۸۵         |
| کارپرداز                                 | ۰           | ۸          | ۸           |
| سایر                                     | ۲           | ۲          | ۴           |
| <b>مجموع</b>                             | <b>۱۰۹۵</b> | <b>۷۵۷</b> | <b>۱۸۵۲</b> |

\*منظور از سایر: کارکنان شاغلی هستند که به دو صورت در این دانشگاه انجام وظیفه می نمایند. (مامورین از سایر دانشگاهها و دستگاهها و یا نیروهای قراردادی که رشته شغلی به آنها تعلق نمی گیرد.



## آمار کارکنان غیر هیات علمی شاغل در رشته شغلی امور اجتماعی:

جدول ۱۰- توزیع فراوانی کارکنان غیر هیات علمی شاغل در دانشگاه برحسب رشته امور اجتماعی به تفکیک رشته شغلی و جنسیت طی سال ۱۳۹۴

| رشته شغلی                   | زن | مرد | کل |
|-----------------------------|----|-----|----|
| تکنیسین آمار                | ۲  | ۲   | ۴  |
| کاردان روابط عمومی          | ۱  | ۱   | ۲  |
| کاردان حقوقی                | ۰  | ۱   | ۱  |
| کارشناس آمار موضوعی         | ۱۰ | ۲   | ۱۲ |
| کارشناس حقوقی               | ۴  | ۸   | ۱۲ |
| کارشناس روابط عمومی         | ۱۱ | ۳   | ۱۴ |
| مددکار اجتماعی              | ۱  | ۰   | ۱  |
| کارشناس آمار و خدمات ماشینی | ۱  | ۱   | ۲  |
| مجموع                       | ۳۰ | ۱۸  | ۴۸ |

## آمار کارکنان غیر هیات علمی شاغل در رشته کشاورزی و محیط زیست:

با توجه به اینکه عمده خدمات مربوط به کشاورزی و نگهداری فضاهای سبز دانشگاه توسط نیروهای شرکتی صورت می‌گیرد، دانشگاه در این رشته تقریباً نیروی انسانی نداشته است و طی سال ۱۳۹۴، فقط یک نفر کارشناس امور باغبانی در این رشته شغلی ارائه خدمت نموده‌اند.

جدول ۱۱- توزیع فراوانی کارکنان غیر هیات علمی شاغل در دانشگاه برحسب رشته کشاورزی و محیط زیست به تفکیک رشته شغلی و جنسیت طی سال ۱۳۹۴

| رشته شغلی            | زن | مرد | کل |
|----------------------|----|-----|----|
| کارشناس امور باغبانی | ۰  | ۱   | ۱  |
| مجموع                | ۰  | ۱   | ۱  |



## آمار کارکنان غیر هیات علمی شاغل در رشته شغلی خدمات:

جدول ۱۲ توزیع فراوانی کارکنان غیر هیات علمی شاغل در دانشگاه برحسب رشته خدمات به تفکیک رشته شغلی و جنسیت طی سال ۱۳۹۴

| رشته شغلی                      | زن  | مرد  | کل   |
|--------------------------------|-----|------|------|
| آشپز                           | ۱   | ۱۰   | ۱۱   |
| الکتربیسین                     | ۰   | ۵    |      |
| بیماریار                       | ۵   | ۸    | ۱۳   |
| پیشخدمت                        | ۳۲۲ | ۸۹۹  | ۱۲۲۱ |
| تلفنچی                         | ۱۲  | ۲۹   | ۴۱   |
| خدمتگذار                       | ۵۹  | ۹۷   | ۱۵۶  |
| دوزنده                         | ۱   | ۰    | ۱    |
| راننده وسایل نقلیه تندر وسبک   | ۰   | ۲۸   | ۲۸   |
| راننده وسایل نقلیه تندر وسنگین | ۰   | ۶    | ۶    |
| رختشوی و اطو کش                | ۰   | ۱۰   | ۱۰   |
| سرایدار                        | ۰   | ۲    | ۲    |
| متصدی چاپ و تکثیر              | ۰   | ۴    | ۴    |
| متصدی خدمات عمومی              | ۰   | ۴    | ۴    |
| مکانیسین                       | ۰   | ۳    | ۳    |
| نامه رسان                      | ۰   | ۱۵   | ۱۵   |
| نظافتچی                        | ۲   | ۱    | ۳    |
| نگهبان                         | ۱   | ۴۲۷  | ۴۲۸  |
| باغبان                         | ۰   | ۲    | ۲    |
| رنگ کار ساختمان                | ۰   | ۱    | ۱    |
| کمک آشپز                       | ۰   | ۵    | ۵    |
| لوله کش                        | ۰   | ۱    | ۱    |
| سایر                           | ۱   | ۳    | ۴    |
| تاسیسات                        | ۰   | ۵    | ۵    |
| تکنسین تاسیسات                 | ۰   | ۱۰۶  | ۱۰۶  |
| مجموع                          | ۴۰۴ | ۱۶۷۱ | ۲۰۷۵ |

\*منظور از سایر: کارکنان شاغلی هستند که به دو صورت در این دانشگاه انجام وظیفه می نمایند. (مامورین از سایر دانشگاهها و دستگاهها و یا نیروهای قراردادی که رشته شغلی به آنها تعلق نمی گیرد.



## آمار کارکنان غیر هیات علمی شاغل در رشته فناوری اطلاعات:

جدول ۱۳- توزیع فراوانی کارکنان غیر هیات علمی شاغل در دانشگاه برحسب رشته فناوری اطلاعات به تفکیک رشته شغلی و جنسیت طی سال ۱۳۹۴

| رشته شغلی                     | زن | مرد | کل  |
|-------------------------------|----|-----|-----|
| اپراتور                       | ۱۷ | ۴   | ۲۱  |
| برنامه نویس سیستم             | ۴  | ۱   | ۵   |
| تحلیل گر سیستم                | ۴  | ۰   | ۴   |
| کاردان شبکه                   | ۲  | ۳   | ۵   |
| کاردان امور سخت افزار رایانه  | ۱  | ۰   | ۱   |
| کادران کامپیوتر               | ۱  | ۳   | ۴   |
| کارشناس امور سخت افزار رایانه | ۱  | ۱   | ۲   |
| کارشناس امور فرابری داده ها   | ۳  | ۰   | ۳   |
| کارشناس تحلیلگر سیستم         | ۴  | ۳   | ۷   |
| کارشناس جمع آوری اطلاعات      | ۱  | ۰   | ۱   |
| کارشناس رایانه                | ۱۵ | ۲   | ۱۷  |
| کارشناس شبکه                  | ۲۳ | ۷   | ۳۰  |
| کارشناس کامپیوتر              | ۳  | ۴   | ۷   |
| کمک کارشناس فرابری داده ها    | ۰  | ۱   | ۱   |
| تکنسین فرابری داده ها         | ۰  | ۲   | ۲   |
| تکنسین رایانه                 | ۰  | ۳۶  | ۳۶  |
| سایر                          | ۰  | ۲   | ۲   |
| مجموع                         | ۷۹ | ۳۹  | ۱۱۸ |

\*منظور از سایر: کارکنان شاغلی هستند که به دو صورت در این دانشگاه انجام وظیفه می نمایند. (مامورین از سایر دانشگاهها و دستگاهها و یا نیروهای قراردادی که رشته شغلی به آنها تعلق نمی گیرد.



## آمار کارکنان غیر هیات علمی شاغل در رشته فنی و مهندسی:

جدول ۱۴- توزیع فراوانی کارکنان غیر هیات علمی شاغل در دانشگاه برحسب رشته فنی و مهندسی به تفکیک رشته شغلی و جنسیت طی سال ۱۳۹۴

| رشته شغلی                     | زن | مرد | کل |
|-------------------------------|----|-----|----|
| تکنیسین برق                   | ۰  | ۲   | ۲  |
| تکنیسین تاسیسات               | ۰  | ۲۳  | ۲۳ |
| تکنیسین تجهیزات پزشکی         | ۰  | ۳   | ۳  |
| تکنیسین فنی وسایل سمعی و بصری | ۰  | ۱   | ۱  |
| تکنسین راه و ساختمان          | ۰  | ۱   | ۱  |
| کاردان برق                    | ۱  | ۱   | ۲  |
| کاردان تاسیسات                | ۰  | ۱   | ۱  |
| تاسیسات                       | ۰  | ۰   | ۰  |
| کاردان تجهیزات پزشکی          | ۰  | ۱   | ۱  |
| کاردان راه و ساختمان          | ۰  | ۴   | ۴  |
| کارشناس عمران                 | ۱  | ۰   | ۱  |
| کارشناس برق و تاسیسات         | ۰  | ۱   | ۱  |
| کارشناس معماری داخلی          | ۱  | ۰   | ۱  |
| مهندس برق                     | ۰  | ۲   | ۲  |
| مهندس تاسیسات                 | ۰  | ۴   | ۴  |
| مهندس تجهیزات پزشکی           | ۷  | ۴   | ۱۱ |
| مهندس راه و ساختمان           | ۳  | ۵   | ۸  |
| مجموع                         | ۱۳ | ۵۳  | ۶۶ |



## آمار کارکنان غیر هیات علمی دانشگاه بر حسب واحد محل خدمت:

به طور عمده کارکنان شاغل در دانشگاه را می‌توان بر حسب واحد محل خدمت به نه گروه کلی به شرح جدول زیر طبقه‌بندی کرد. بر این اساس طی سال ۱۳۹۴، از مجموع ۱۱۷۸۵ نفر کارمند دانشگاه ۱۰/۲ درصد در معاونت‌ها و ۵/۳ درصد در دانشکده‌ها، و ۲۳/۳ درصد در بیمارستان‌های غیرآموزشی و ۲۸/۵ درصد در مراکز آموزشی و درمانی دانشگاهی تابعه شاغل بوده‌اند. شایان ذکر است زیر مجموعه حوزه ریاست دانشگاه شامل مدیریت دفتر ریاست، مدیریت روابط عمومی، مدیریت آمار و فناوری اطلاعات، مدیریت حراست، مدیریت گزینش، مدیریت بازرسی و ارزیابی عملکرد، مدیریت امور حقوقی و اداره کارآفرینی می‌باشد. با مطالعه جدول زیر اطلاعات بیشتری کسب خواهید نمود.

جدول ۱۵- توزیع فراوانی کارکنان غیر هیات علمی شاغل در دانشگاه بر حسب واحد محل خدمت به تفکیک جنسیت طی سال ۱۳۹۴

| درصد  |       |       | تعداد |      |      | واحد محل خدمت                     |
|-------|-------|-------|-------|------|------|-----------------------------------|
| کل ↓  | مرد ← | زن ←  | کل    | مرد  | زن   |                                   |
| ۰/۲   | ۴/۴   | ۰/۷   | ۲۳۵   | ۱۸۶  | ۴۹   | حوزه ریاست و زیرمجموعه            |
| ۲/۷   | ۳/۹   | ۱/۹   | ۳۱۴   | ۱۶۸  | ۱۴۶  | مجموعه مددایران + مدیریت داروخانه |
| ۱۰/۲  | ۱۱/۵  | ۹/۴   | ۱۲۰۰  | ۴۹۳  | ۷۰۷  | معاونت‌ها                         |
| ۵/۳   | ۶/۶   | ۴/۶   | ۶۲۴   | ۲۸۰  | ۳۴۴  | دانشکده‌ها                        |
| ۰/۳   | ۰/۲   | ۰/۳   | ۳۰    | ۱۰   | ۲۰   | انستیتو غدد                       |
| ۳۸/۵  | ۳۶/۴  | ۳۹/۸  | ۴۵۴۲  | ۱۵۵۴ | ۲۹۸۸ | مراکز آموزشی و درمانی             |
| ۳۳/۳  | ۲۴/۴  | ۲۲/۷  | ۲۷۴۷  | ۱۰۴۰ | ۱۷۰۷ | بیمارستان‌ها                      |
| ۱۲/۳  | ۹/۳   | ۱۴۰   | ۱۴۴۹  | ۳۹۷  | ۱۰۵۲ | شبکه‌های بهداشت و درمان           |
| ۵/۵   | ۳/۳   | ۶/۷   | ۶۴۴   | ۱۴۳  | ۵۰۲  | مراکز بهداشت                      |
| ۰/۱۰۰ | ۰/۱۰۰ | ۰/۱۰۰ | ۱۱۷۸۵ | ۴۲۷۰ | ۷۵۱۵ | مجموع                             |

توضیح: ۵۳ نفر از پرسنل غیر هیات علمی محل خدمتشان در سیستم ثبت نشده است بنابراین سرجمع کل همان ۱۱۸۳۸ نفر طبق جداول ۱، ۲، ۳، ۴، ۵، ۶ می‌باشد.

## آمار کارکنان غیر هیات علمی دانشگاه در شت معاونت دانشگاه:

کارکنان شاغل در سه معاونت درمان، بهداشت و غذا و دارو از نظر موقعیت ساختمانی خارج از محدوده ستاد دانشگاه می باشند. جدول ۱۶- توزیع فراوانی کارکنان غیر هیات علمی شاغل در دانشگاه بر حسب معاونت ها به تفکیک جنسیت طی سال ۱۳۹۴

| معاونت ها                               | تعداد |     | درصد |       |       |
|---|-------|-----|------|-------|-------|
|   | زن    | مرد | کل   | زن ←  | مرد ← |
| معاونت درمان                            | ۱۰۴   | ۳۹  | ۱۴۳  | ۷/۹   | ۱۱/۹  |
| معاونت آموزشی                           | ۵۱    | ۱۸  | ۶۹   | ۷/۲   | ۳/۷   |
| معاونت بهداشتی                          | ۵۷    | ۳۸  | ۹۵   | ۸/۱   | ۷/۷   |
| معاونت بین الملل                        | ۱۱    | ۱۰  | ۲۱   | ۱/۶   | ۰/۲   |
| معاونت غذا و دارو                       | ۷۲    | ۳۶  | ۱۰۸  | ۱۰/۲  | ۷/۳   |
| معاونت تحقیقات و فناوری                 | ۱۳۴   | ۵۲  | ۱۸۶  | ۰/۱۹  | ۱۰/۵  |
| معاونت دانشجویی و فرهنگی                | ۱۲۹   | ۱۲۰ | ۲۴۹  | ۱۸/۲  | ۲۴/۳  |
| معاونت توسعه مدیریت و برنامه ریزی منابع | ۱۴۹   | ۱۸۰ | ۳۲۹  | ۲۱/۱  | ۳۶/۵  |
| مجموع                                   | ۷۰۷   | ۴۹۳ | ۱۲۰۰ | ۰/۱۰۰ | ۰/۱۰۰ |

جدول ۱۷- توزیع فراوانی کارکنان غیر هیات علمی شاغل در دانشگاه بر حسب معاونت ها به تفکیک مقطع تحصیلی طی سال ۱۳۹۴

| مجموع | مقطع تحصیلی     |               |          |         |       |           | معاونت ها                               |
|-------|-----------------|---------------|----------|---------|-------|-----------|---|
|       | دکترای و بالاتر | کارشناسی ارشد | کارشناسی | کاردانی | دیپلم | زیر دیپلم |   |
| ۱۴۳   | ۲۱              | ۲۰            | ۶۰       | ۹       | ۲۱    | ۱۲        | معاونت درمان                            |
| ۶۹    | ۱               | ۱۲            | ۲۸       | ۵       | ۲۰    | ۳         | معاونت آموزشی                           |
| ۹۵    | ۲۰              | ۱۳            | ۳۹       | ۸       | ۶     | ۹         | معاونت بهداشتی                          |
| ۲۱    | ۰               | ۳             | ۱۵       | ۱       | ۰     | ۲         | معاونت بین الملل                        |
| ۱۰۸   | ۳۸              | ۱۹            | ۲۹       | ۵       | ۱۲    | ۵         | معاونت غذا و دارو                       |
| ۱۸۶   | ۱۴              | ۴۱            | ۷۳       | ۹       | ۳۳    | ۱۶        | معاونت تحقیقات و فناوری                 |
| ۲۴۹   | ۸               | ۱۳            | ۷۷       | ۱۷      | ۵۶    | ۷۸        | معاونت دانشجویی و فرهنگی                |
| ۳۲۹   | ۹               | ۴۷            | ۱۰۲      | ۲۷      | ۷۸    | ۶۶        | معاونت توسعه مدیریت و برنامه ریزی منابع |
| ۱۲۰۰  | ۱۱۱             | ۱۶۸           | ۴۲۳      | ۸۱      | ۲۲۶   | ۱۹۱       | مجموع                                   |



جدول ۱۸- توزیع فراوانی کارکنان غیر هیات علمی شاغل در دانشگاه برحسب معاونت‌ها به تفکیک نوع استخدام طی سال ۱۳۹۴

| مجموع | قرارداد ماده ۹۵ | قرارداد غیر حرفه ای | قرارداد حرفه ای | نوع استخدام     |                     |                    | پیمانی | رسمی آزمایشی | رسمی قطعی | معاونت ها                               |
|-------|-----------------|---------------------|-----------------|-----------------|---------------------|--------------------|--------|--------------|-----------|---|
|       |                 |                     |                 | مشمول قانون کار | ضریب K (طرحی متخصص) | مشمول قانون (طرحی) |        |              |           |   |
| ۱۴۳   | ۱               | ۳۳                  | ۱۲              | ۰               | ۰                   | ۲                  | ۷      | ۹            | ۷۹        | معاونت درمان                            |
| ۶۹    | ۱               | ۲۱                  | ۸               | ۰               | ۰                   | ۲                  | ۱      | ۱            | ۳۵        | معاونت آموزشی                           |
| ۹۵    | ۰               | ۱۷                  | ۲               | ۰               | ۰                   | ۷                  | ۰      | ۲            | ۶۷        | معاونت بهداشتی                          |
| ۲۱    | ۰               | ۵                   | ۹               | ۰               | ۰                   | ۰                  | ۱      | ۲            | ۴         | معاونت بین الملل                        |
| ۱۰۸   | ۰               | ۱۷                  | ۶               | ۰               | ۰                   | ۲۵                 | ۲      | ۴            | ۵۴        | معاونت غذا و دارو                       |
| ۱۸۶   | ۱               | ۵۸                  | ۲۸              | ۰               | ۱                   | ۱۹                 | ۹      | ۵            | ۶۵        | معاونت تحقیقات و فناوری                 |
| ۲۴۹   | ۰               | ۱۵۳                 | ۳۷              | ۰               | ۱                   | ۴                  | ۵      | ۲            | ۴۷        | معاونت دانشجویی و فرهنگی                |
| ۳۲۹   | ۱               | ۱۳۰                 | ۴۰              | ۱               | ۰                   | ۶                  | ۲      | ۵            | ۱۴۴       | معاونت توسعه مدیریت و برنامه‌ریزی منابع |
| ۱۲۰۰  | ۴               | ۴۳۴                 | ۱۴۲             | ۱               | ۲                   | ۶۵                 | ۲۷     | ۳۰           | ۴۹۵       | مجموع                                   |



## کارکنان شاغل غیر هیات علمی در دانشکده ها و انستیتو دانشگاه:

بررسی اطلاعات کارکنان دانشگاه طی سال ۱۳۹۴ نشان می‌دهد که در مجموع ۶۵۴ نفر از کارکنان دانشگاه، در دانشکده‌ها و انستیتو شاغل بوده‌اند. که ۲۶/۲ درصد آنها در دانشکده پزشکی، ۴/۶ درصد در انستیتو عدد درون ریز و متابولیسم مشغول فعالیت بوده‌اند. اطلاعات مشابه مربوط به هر یک از دانشکده‌ها در جداول زیر ارائه شده است.

جدول ۱۹- توزیع فراوانی کارکنان غیر هیات علمی شاغل در دانشگاه برحسب دانشکده ها/ انستیتو به تفکیک جنسیت طی سال ۱۳۹۴

| نام دانشکده                      | تعداد |     |     | درصد  |       |       |
|----------------------------------|-------|-----|-----|-------|-------|-------|
|                                  | زن    | مرد | کل  | زن ←  | مرد ← | کل ↓  |
| پزشکی                            | ۱۰۴   | ۷۱  | ۱۷۵ | ۰/۲۹  | ۲۴/۱  | ۲۶/۸  |
| بهداشت                           | ۲۸    | ۳۳  | ۶۱  | ۷/۸   | ۱۱/۲  | ۹/۳   |
| پیراپزشکی                        | ۴۰    | ۴۵  | ۸۵  | ۱۱/۱  | ۱۵/۳  | ۰/۱۳  |
| علوم توانبخشی                    | ۴۸    | ۴۱  | ۸۹  | ۱۳/۴  | ۱۳/۹  | ۱۳/۶  |
| پرستاری و مامایی                 | ۴۹    | ۲۷  | ۷۶  | ۱۳/۶  | ۹/۲   | ۱۱/۶  |
| فناوریهای نوین پزشکی             | ۴     | ۲   | ۷   | ۱/۱   | ۰/۱   | ۱/۱   |
| علوم رفتاری و سلامت روان         | ۳۷    | ۲۵  | ۶۲  | ۱۰/۳  | ۸/۵   | ۹/۵   |
| مدیریت و اطلاع رسانی پزشکی       | ۲۹    | ۴۰  | ۶۹  | ۸/۱   | ۱۳/۶  | ۱۰/۶  |
| انستیتو عدد درون ریز و متابولیسم | ۲۰    | ۱۰  | ۳۰  | ۵/۶   | ۳/۴   | ۴/۶   |
| مجموع                            | ۳۵۹   | ۲۹۵ | ۶۵۴ | ۰/۱۰۰ | ۰/۱۰۰ | ۰/۱۰۰ |

جدول ۲۰- توزیع فراوانی کارکنان غیر هیات علمی شاغل در دانشگاه برحسب دانشکده ها/ انستیتو به تفکیک مقطع تحصیلی طی سال ۱۳۹۴

| نام دانشکده                      | مقطع تحصیلی |      |          |               |                |       |
|----------------------------------|-------------|------|----------|---------------|----------------|-------|
|                                  | رتبه دپلم   | دپلم | کارشناسی | کارشناسی ارشد | دکتری و بالاتر | مجموع |
| پزشکی                            | ۳۰          | ۲۳   | ۲۵       | ۶۵            | ۱              | ۱۷۵   |
| بهداشت                           | ۱۳          | ۲۱   | ۱        | ۱۷            | ۰              | ۶۱    |
| پیراپزشکی                        | ۱۵          | ۲۲   | ۵        | ۲۵            | ۰              | ۸۵    |
| علوم توانبخشی                    | ۲۲          | ۲۰   | ۲        | ۲۳            | ۱              | ۸۹    |
| پرستاری و مامایی                 | ۳۱          | ۲۰   | ۲        | ۱۷            | ۰              | ۷۶    |
| فناوریهای نوین پزشکی             | ۰           | ۲    | ۰        | ۴             | ۱              | ۷     |
| علوم رفتاری و سلامت روان         | ۶           | ۱۵   | ۴        | ۲۱            | ۳              | ۶۲    |
| مدیریت و اطلاع رسانی پزشکی       | ۱۸          | ۲۱   | ۵        | ۱۷            | ۱              | ۶۹    |
| انستیتو عدد درون ریز و متابولیسم | ۵           | ۶    | ۵        | ۱۰            | ۲              | ۳۰    |
| مجموع                            | ۱۴۰         | ۱۶۰  | ۴۹       | ۱۹۹           | ۹              | ۶۵۴   |



جدول ۲۱ - توزیع فراوانی کارکنان غیر هیات علمی شاغل در دانشگاه برحسب دانشکده ها/ انستیتو به تفکیک نوع استخدام طی سال ۱۳۹۴

| مجموع | قرار داد ماده ۹۵ | قرار داد غیر حرفه ای | قرار داد حرفه ای | نوع استخدام     |                     |                    | پیمانی | رسمی آزمایشی | رسمی قطعی | نام دانشکده                      |
|-------|------------------|----------------------|------------------|-----------------|---------------------|--------------------|--------|--------------|-----------|----------------------------------|
|       |                  |                      |                  | مشمول قانون کار | ضریب K (طرحی متخصص) | مشمول قانون (طرحی) |        |              |           |                                  |
| ۱۷۵   | ۲                | ۴۸                   | ۴۵               | ۰               | ۰                   | ۹                  | ۴      | ۲            | ۷۴        | پزشکی                            |
| ۶۱    | ۰                | ۲۷                   | ۹                | ۰               | ۰                   | ۲                  | ۲      | ۱            | ۲۰        | بهداشت                           |
| ۸۵    | ۰                | ۳۰                   | ۸                | ۰               | ۰                   | ۳                  | ۰      | ۴            | ۴۰        | پیراپزشکی                        |
| ۸۹    | ۰                | ۴۹                   | ۷                | ۰               | ۰                   | ۲                  | ۱      | ۱            | ۲۹        | علوم توانبخشی                    |
| ۷۶    | ۰                | ۴۵                   | ۵                | ۰               | ۰                   | ۰                  | ۱      | ۱            | ۲۴        | پرستاری و مامایی                 |
| ۷     | ۰                | ۳                    | ۱                | ۰               | ۰                   | ۰                  | ۰      | ۰            | ۳         | فناوریهای نوین پزشکی             |
| ۶۲    | ۰                | ۲۲                   | ۱۱               | ۰               | ۱                   | ۰                  | ۰      | ۰            | ۲۸        | علوم رفتاری و سلامت روان         |
| ۶۹    | ۰                | ۳۷                   | ۸                | ۰               | ۰                   | ۲                  | ۰      | ۳            | ۱۹        | مدیریت و اطلاع رسانی پزشکی       |
| ۳۰    | ۰                | ۱۱                   | ۷                | ۰               | ۰                   | ۰                  | ۲      | ۲            | ۸         | انستیتو غدد درون ریز و متابولیسم |
| ۶۵۴   | ۲                | ۲۷۲                  | ۹۱               | ۰               | ۱                   | ۱۸                 | ۱۰     | ۱۵           | ۲۴۵       | مجموع                            |

## آمار کارکنان شاغل غیر هیات علمی در بیمارستانها و مراکز آموزشی و درمانی

طی سال ۱۳۹۳، ۶۹۳۰ نفر از کارکنان غیر هیات علمی دانشگاه در ۱۶ بیمارستان تابعه دانشگاه، شاغل بوده‌اند. به طور کلی افرادی که در بیمارستانهای دانشگاه به عنوان کارکنان غیر هیات علمی شاغل هستند، در دو دسته عمده فعالیت می‌نمایند. عده زیادی از این کارکنان در پست‌های بهداشتی درمانی از قبیل پرستاری و سایر امور وابسته به رشته‌های پیراپزشکی فعال بوده و بخش کمتری از آنها در رشته‌های فنی و پشتیبانی مشغول به فعالیت می‌باشند.

جدول ۲۲ - توزیع فراوانی کارکنان غیر هیات علمی شاغل در دانشگاه در مراکز آموزشی و درمانی و بیمارستان‌های به همراه مدیریت داروخانه ها به تفکیک جنسیت طی سال ۱۳۹۴

| مجموع |        | جنسیت |      | مراکز آموزشی و درمانی / بیمارستان ها                               |
|-------|--------|-------|------|--|
| تعداد | درصد ↓ | مرد   | زن   |  |
| ۱۳۷۳  | ۱۸/۱   | ۵۰۳   | ۸۷۰  | مجتمع آموزشی ، درمانی و پژوهشی حضرت رسول اکرم (ص)+ مدیریت داروخانه |
| ۳۴۶   | ۴/۶    | ۹۰    | ۲۵۶  | مرکز آموزشی درمانی حضرت علی اصغر(ع) + مدیریت داروخانه              |
| ۲۰۲   | ۲/۷    | ۵۵    | ۱۴۷  | مرکز آموزشی درمانی حضرت فاطمه(س) + مدیریت داروخانه                 |
| ۴۷۲   | ۶/۲    | ۱۸۷   | ۲۸۵  | مرکز آموزشی درمانی شهید هاشمی نژاد + مدیریت داروخانه               |
| ۴۴۸   | ۵/۹    | ۶۲    | ۳۸۶  | مرکز آموزشی درمانی شهید اکبرآبادی+ مدیریت داروخانه                 |
| ۴۲۱   | ۵/۶    | ۱۹۵   | ۲۲۶  | مرکز آموزشی درمانی شهید مطهری+ مدیریت داروخانه                     |
| ۳۹۹   | ۵/۳    | ۱۵۹   | ۲۴۰  | مرکز آموزشی درمانی شفا یحیائیان+ مدیریت داروخانه                   |
| ۸۰۱   | ۱۰/۶   | ۲۷۶   | ۵۲۵  | مرکز آموزشی درمانی فیروزگر+ مدیریت داروخانه                        |
| ۲۴۵   | ۳/۲    | ۱۱۲   | ۱۳۳  | مرکز آموزشی درمانی روانپزشکی ایران + مدیریت داروخانه               |
| ۲۳۳   | ۴/۴    | ۹۸    | ۲۳۵  | بیمارستان حضرت فاطمه(س) رباط کریم+ مدیریت داروخانه                 |
| ۴۱۳   | ۵/۵    | ۱۳۳   | ۲۸۰  | بیمارستان امام سجاد (ع) شهریار + مدیریت داروخانه                   |
| ۴۲۹   | ۵/۷    | ۱۸۲   | ۲۴۷  | بیمارستان شهدای یافت آباد + مدیریت داروخانه                        |
| ۶۵۶   | ۸/۷    | ۳۳۲   | ۳۲۴  | بیمارستان شهدای هفتم تیر + مدیریت داروخانه                         |
| ۱۳۸   | ۱/۸    | ۳۸    | ۱۰۰  | بیمارستان شهید فهمیده + مدیریت داروخانه                            |
| ۶۱۰   | ۸/۱    | ۲۳۷   | ۳۷۳  | بیمارستان فیروزآبادی + مدیریت داروخانه                             |
| ۲۸۰   | ۳/۷    | ۷۹    | ۲۰۱  | بیمارستان لولاگر+ مدیریت داروخانه                                  |
| ۷۵۶۶  | ۰/۱۰۰  | ۲۷۳۸  | ۴۸۲۸ | مجموع  |

توضیح : مجتمع آموزشی / مراکز آموزشی به همراه بیمارستانها سرجمع با مدیریت داروخانه ها در سال ۱۳۹۴ محاسبه گردیده است.



جدول ۲۳ - توزیع فراوانی کارکنان غیر هیات علمی شاغل در دانشگاه در مراکز آموزشی و درمانی و بیمارستان‌های به همراه مدیریت داروخانه‌ها به تفکیک مقطع تحصیلی طی سال ۱۳۹۴

| مجموعه | مقطع تحصیلی     |               |          |         |       |          | مراکز آموزشی و درمانی / بیمارستان‌ها                               |
|--------|-----------------|---------------|----------|---------|-------|----------|--|
|        | دکترای و بالاتر | کارشناسی ارشد | کارشناسی | کاردانی | دیپلم | زیردیپلم |  |
| ۱۳۷۳   | ۱۵              | ۳۳            | ۶۵۴      | ۱۲۰     | ۳۶۶   | ۱۸۵      | مجتمع آموزشی، درمانی و پژوهشی حضرت رسول اکرم (ص) + مدیریت داروخانه |
| ۳۴۶    | ۵               | ۱۱            | ۱۹۱      | ۲۱      | ۸۲    | ۳۶       | مرکز آموزشی درمانی حضرت علی (ع) + مدیریت داروخانه                  |
| ۲۰۲    | ۹               | ۹             | ۱۳۰      | ۱۶      | ۳۰    | ۸        | مرکز آموزشی درمانی حضرت فاطمه (س) + مدیریت داروخانه                |
| ۴۷۲    | ۱               | ۱۴            | ۲۳۰      | ۵۵      | ۱۰۵   | ۶۷       | مرکز آموزشی درمانی شهید هاشمی نژاد + مدیریت داروخانه               |
| ۴۴۸    | ۴               | ۱۰            | ۲۵۴      | ۳۰      | ۷۰    | ۸۰       | مرکز آموزشی درمانی شهید اکبرآبادی + مدیریت داروخانه                |
| ۴۲۱    | ۱۸              | ۱۴            | ۱۹۶      | ۲۷      | ۹۷    | ۶۹       | مرکز آموزشی درمانی شهید مطهری + مدیریت داروخانه                    |
| ۳۹۹    | ۶               | ۹             | ۲۰۸      | ۲۹      | ۸۱    | ۶۶       | مرکز آموزشی درمانی شفا یحیائیان + مدیریت داروخانه                  |
| ۸۰۱    | ۹               | ۹             | ۴۷۹      | ۶۴      | ۲۰۸   | ۳۲       | مرکز آموزشی درمانی فیروزگر + مدیریت داروخانه                       |
| ۲۴۵    | ۵               | ۱۰            | ۱۲۲      | ۱۰      | ۲۳    | ۷۵       | مرکز آموزشی درمانی روانپزشکی ایران + مدیریت داروخانه               |
| ۳۳۳    | ۴۳              | ۴             | ۱۷۲      | ۳۱      | ۳۳    | ۵۰       | بیمارستان حضرت فاطمه (س) رباط کریم + مدیریت داروخانه               |
| ۴۱۳    | ۳۶              | ۹             | ۲۱۳      | ۲۷      | ۶۳    | ۶۵       | بیمارستان امام سجاد (ع) شهریار + مدیریت داروخانه                   |
| ۴۲۹    | ۴۶              | ۴             | ۱۸۹      | ۴۱      | ۹۲    | ۵۷       | بیمارستان شهدای یافت آباد + مدیریت داروخانه                        |
| ۶۵۶    | ۳۴              | ۱۲            | ۲۵۹      | ۵۹      | ۲۰۹   | ۸۳       | بیمارستان شهدای هفتم تیر + مدیریت داروخانه                         |
| ۱۳۸    | ۱۴              | ۳             | ۷۶       | ۵       | ۱۸    | ۲۲       | بیمارستان شهید فهمیده + مدیریت داروخانه                            |
| ۶۱۰    | ۶۰              | ۹             | ۲۳۸      | ۶۴      | ۱۵۶   | ۸۳       | بیمارستان فیروزآبادی + مدیریت داروخانه                             |
| ۲۸۰    | ۴۱              | ۷             | ۱۳۳      | ۱۹      | ۵۷    | ۲۳       | بیمارستان لولاگر + مدیریت داروخانه                                 |
| ۷۵۶۶   | ۳۴۶             | ۱۶۷           | ۳۷۴۴     | ۶۱۸     | ۱۶۹۰  | ۱۰۰۱     | مجموع  |

جدول ۲۴ - توزیع فراوانی کارکنان غیر هیات علمی شاغل در دانشگاه در مراکز آموزشی و درمانی / بیمارستان ها به همراه مدیریت داروخانه ها به تفکیک نوع استخدام طی سال ۱۳۹۴

| مجموع | شرکتی | قرار داد ماده ۹۵ | قرارداد غیر حرفه ای | نوع استخدام      |                 |                        |                    | پیمانی | رسمی آزمایشی | رسمی قطعی | مراکز آموزشی و درمانی / بیمارستان ها                                |
|-------|-------|------------------|---------------------|------------------|-----------------|------------------------|--------------------|--------|--------------|-----------|---|
|       |       |                  |                     | قرار داد حرفه ای | مشمول قانون کار | ضریب K (ط.ح.ر. متخصص.) | مشمول قانون (طرحی) |        |              |           |   |
| ۱۳۷۳  | ۶۱    | ۰                | ۵۳۲                 | ۱۸               | ۸               | ۵                      | ۱۵۱                | ۳۰     | ۱۰۱          | ۳۴۷       | مجتمع آموزشی ، درمانی و پژوهشی حضرت رسول اکرم (ص) + مدیریت داروخانه |
| ۳۴۶   | ۱۳    | ۰                | ۱۱۸                 | ۲۱               | ۰               | ۰                      | ۴۰                 | ۱۹     | ۲۲           | ۱۱۳       | مرکز آموزشی درمانی حضرت علی اصغر(ع) + مدیریت داروخانه               |
| ۲۰۲   | ۱     | ۰                | ۴۰                  | ۱۴               | ۰               | ۰                      | ۴۴                 | ۵      | ۲۳           | ۷۵        | مرکز آموزشی درمانی حضرت فاطمه(س) + مدیریت داروخانه                  |
| ۴۷۲   | ۸     | ۰                | ۱۹۶                 | ۹۰               | ۰               | ۰                      | ۲۶                 | ۳۵     | ۳۶           | ۸۱        | مرکز آموزشی درمانی شهید هاشمی نژاد+ مدیریت داروخانه                 |
| ۴۴۸   | ۱۸    | ۰                | ۱۵۴                 | ۳۴               | ۰               | ۱                      | ۸۹                 | ۹      | ۲۴           | ۱۱۹       | مرکز آموزشی درمانی شهید اکبرآبادی + مدیریت داروخانه                 |
| ۴۲۱   | ۲۶    | ۰                | ۱۶۲                 | ۲۶               | ۰               | ۱                      | ۳۹                 | ۲۴     | ۲۲           | ۱۲۱       | مرکز آموزشی درمانی شهید مطهری + مدیریت داروخانه                     |
| ۳۹۹   | ۹     | ۰                | ۱۴۶                 | ۲۳               | ۰               | ۱                      | ۵۶                 | ۵      | ۳۷           | ۱۲۲       | مرکز آموزشی درمانی شفا یحیائیان+ مدیریت داروخانه                    |
| ۸۰۱   | ۷۹    | ۰                | ۲۸۵                 | ۱۳۴              | ۰               | ۴                      | ۸۹                 | ۴      | ۶۴           | ۱۴۲       | مرکز آموزشی درمانی فیروزگر+ مدیریت داروخانه                         |
| ۲۴۵   | ۱۵    | ۰                | ۹۱                  | ۲۱               | ۰               | ۰                      | ۱۹                 | ۱۰     | ۸            | ۸۱        | مرکز آموزشی درمانی روانپزشکی ایران+ مدیریت داروخانه                 |
| ۳۳۳   | ۱۶    | ۰                | ۸۳                  | ۲۳               | ۰               | ۱۸                     | ۵۰                 | ۳۲     | ۲۴           | ۸۷        | بیمارستان حضرت فاطمه(س) رباط کریم + مدیریت داروخانه                 |
| ۴۱۳   | ۱     | ۰                | ۱۱۸                 | ۲۶               | ۰               | ۷                      | ۳۸                 | ۵۱     | ۶۷           | ۱۰۵       | بیمارستان امام سجاد (ع) شهریار+ مدیریت داروخانه                     |
| ۴۲۹   | ۳۲۸   | ۰                | ۱۳۶                 | ۴۷               | ۰               | ۵                      | ۴۰                 | ۱۱     | ۴۶           | ۱۱۶       | بیمارستان شهدای یافت آباد+ مدیریت داروخانه                          |
| ۶۵۶   | ۶۷    | ۰                | ۲۶۴                 | ۳۸               | ۰               | ۴                      | ۵۴                 | ۸      | ۵۱           | ۱۷۰       | بیمارستان شهدای هفتم تیر + مدیریت داروخانه                          |
| ۱۳۸   | ۱۴    | ۰                | ۴۲                  | ۱۰               | ۰               | ۲                      | ۱۵                 | ۴      | ۲۰           | ۳۱        | بیمارستان شهید فهمیده + مدیریت داروخانه                             |
| ۶۱۰   | ۵۱    | ۰                | ۲۱۵                 | ۳۳               | ۰               | ۱۲                     | ۵۷                 | ۱۶     | ۳۹           | ۱۸۷       | بیمارستان فیروزآبادی + مدیریت داروخانه                              |
| ۲۸۰   | ۲۲    | ۰                | ۷۵                  | ۱۲               | ۰               | ۴                      | ۴۱                 | ۵      | ۱۱           | ۱۱۰       | بیمارستان لولاگر+ مدیریت داروخانه                                   |
| ۷۵۶۶  | ۴۲۹   | ۰                | ۲۶۵۷                | ۶۹۰              | ۸               | ۶۴                     | ۸۴۸                | ۲۶۸    | ۵۹۵          | ۲۰۰۷      | مجموع   |



## کارکنان شاغل غیر هیات علمی در شبکه های بهداشتی- درمانی و مراکز بهداشت دانشگاه

۲۰۹۳ نفر از کارکنان دانشگاه در پنج شبکه بزرگ بهداشتی- درمانی و دو مرکز بهداشتی دانشگاه شاغل بوده اند که ۱۳/۱ درصد آنها در مرکز بهداشت شمال غرب ، ۱۲/۹ درصد در شبکه بهداشت و درمان شهرستان رباط کریم مشغول فعالیت بوده اند.

جدول ۲۵- توزیع فراوانی کارکنان غیر هیات علمی شاغل در دانشگاه برحسب شبکه ها و مراکز بهداشتی و درمانی به تفکیک جنسیت طی سال ۱۳۹۴

| شبکه ها و مراکز بهداشتی و درمانی | تعداد |     |      | درصد  |       |       |
|----------------------------------|-------|-----|------|-------|-------|-------|
|                                  | زن    | مرد | کل   | زن ←  | مرد ← | کل ↓  |
| شبکه بهداشت و درمان رباط کریم    | ۱۷۷   | ۹۲  | ۲۶۹  | ۱۱/۴  | ۱۷/۱  | ۱۲/۹  |
| شبکه بهداشت و درمان بهارستان     | ۲۲۲   | ۵۹  | ۲۸۱  | ۱۴/۳  | ۱۰/۹  | ۱۳/۴  |
| شبکه بهداشت و درمان شهریار       | ۳۴۷   | ۱۲۸ | ۴۷۵  | ۲۲/۳  | ۲۳/۷  | ۲۲/۷  |
| شبکه بهداشت و درمان ملارد        | ۱۸۰   | ۸۴  | ۲۶۴  | ۱۱/۶  | ۱۵/۶  | ۱۲/۶  |
| شبکه بهداشت و درمان قدس          | ۱۲۶   | ۳۴  | ۱۶۰  | ۸/۱   | ۶/۳   | ۷/۶   |
| مرکز بهداشت غرب تهران            | ۲۸۰   | ۹۰  | ۳۷۰  | ۱۸/۰  | ۱۶/۷  | ۱۷/۷  |
| مرکز بهداشت شمال غرب             | ۲۲۲   | ۵۲  | ۲۷۴  | ۱۴/۳  | ۹/۶   | ۱۳/۱  |
| مجموع                            | ۱۵۵۴  | ۵۳۹ | ۲۰۹۳ | ۰/۱۰۰ | ۰/۱۰۰ | ۰/۱۰۰ |

جدول ۲۶ - توزیع فراوانی کارکنان غیر هیات علمی شاغل در دانشگاه در شبکه‌ها و مراکز بهداشتی به تفکیک جنسیت طی سال ۱۳۹۴

| مجموع | مقطع تحصیلی     |               |          |         |       |           | شبکه‌ها و مراکز بهداشتی و درمانی |
|-------|-----------------|---------------|----------|---------|-------|-----------|----------------------------------|
|       | دکترای و بالاتر | کارشناسی ارشد | کارشناسی | کاردانی | دیپلم | زیر دیپلم |                                  |
| ۲۶۹   | ۳۵              | ۶             | ۱۲۶      | ۲۹      | ۵۰    | ۲۳        | شبکه بهداشت و درمان رباط کریم    |
| ۲۸۱   | ۲۷              | ۹             | ۱۵۸      | ۲۰      | ۴۶    | ۲۱        | شبکه بهداشت و درمان بهارستان     |
| ۴۷۵   | ۵۴              | ۱۳            | ۲۱۷      | ۵۴      | ۸۱    | ۵۶        | شبکه بهداشت و درمان شهریار       |
| ۲۶۴   | ۳۵              | ۵             | ۱۲۰      | ۱۸      | ۶۷    | ۱۹        | شبکه بهداشت و درمان ملارد        |
| ۱۶۰   | ۲۰              | ۴             | ۱۰۱      | ۱۰      | ۱۳    | ۱۲        | شبکه بهداشت و درمان قدس          |
| ۳۷۰   | ۵۸              | ۱۳            | ۱۷۳      | ۵۹      | ۲۸    | ۳۹        | مرکز بهداشت غرب تهران            |
| ۲۷۴   | ۴۶              | ۱۴            | ۱۴۴      | ۳۹      | ۱۸    | ۱۳        | مرکز بهداشت شمال غرب             |
| ۲۰۹۳  | ۲۷۵             | ۶۴            | ۱۰۳۹     | ۲۲۹     | ۳۰۳   | ۱۸۳       | مجموع                            |

جدول ۲۷ - توزیع فراوانی کارکنان غیر هیات علمی شاغل در دانشگاه در شبکه‌ها و مراکز بهداشتی به تفکیک مقطع تحصیلی طی سال ۱۳۹۴

| مجموع | نوع استخدام  |                 |                     |                 |                 |               |                    |                    | رسمی قطعی | رسمی آزمایشی | پیمانی                        | شبکه‌ها و مراکز بهداشتی و درمانی |
|-------|--------------|-----------------|---------------------|-----------------|-----------------|---------------|--------------------|--------------------|-----------|--------------|-------------------------------|----------------------------------|
|       | پزشک خانواده | قرارداد ماده ۹۵ | قرارداد غیر حرفه‌ای | قرارداد حرفه‌ای | مشمول قانون کار | ضریب K (طرحی) | مشمول قانون (مختص) | مشمول قانون (طرحی) |           |              |                               |                                  |
| ۲۶۹   | ۱۷           | ۰               | ۴۱                  | ۱۶              | ۰               | ۰             | ۸۲                 | ۸                  | ۲۲        | ۸۳           | شبکه بهداشت و درمان رباط کریم |                                  |
| ۲۸۱   | ۱۳           | ۰               | ۵۳                  | ۲۰              | ۰               | ۰             | ۹۱                 | ۱۸                 | ۱۵        | ۷۱           | شبکه بهداشت و درمان بهارستان  |                                  |
| ۴۷۵   | ۳۲           | ۰               | ۶۶                  | ۱۹              | ۰               | ۱             | ۱۱۴                | ۱۷                 | ۵۹        | ۱۶۷          | شبکه بهداشت و درمان شهریار    |                                  |
| ۲۶۴   | ۲۷           | ۰               | ۳۱                  | ۲۸              | ۰               | ۰             | ۶۸                 | ۲۰                 | ۸         | ۸۲           | شبکه بهداشت و درمان ملارد     |                                  |
| ۱۶۰   | ۳            | ۰               | ۲۱                  | ۱۲              | ۰               | ۰             | ۶۶                 | ۳                  | ۶         | ۴۹           | شبکه بهداشت و درمان قدس       |                                  |
| ۳۷۰   | ۰            | ۱               | ۵۴                  | ۱۸              | ۰               | ۰             | ۹۲                 | ۲                  | ۱۱        | ۱۹۲          | مرکز بهداشت غرب تهران         |                                  |
| ۲۷۴   | ۲            | ۰               | ۲۵                  | ۱۲              | ۰               | ۰             | ۶۵                 | ۵                  | ۱۱        | ۱۵۴          | مرکز بهداشت شمال غرب          |                                  |
| ۲۰۹۳  | ۹۴           | ۱               | ۲۹۱                 | ۱۲۵             | ۰               | ۱             | ۵۷۸                | ۷۳                 | ۱۳۲       | ۷۹۸          | مجموع                         |                                  |



## آمار کارکنان غیر هیات علمی دارای مدرک دکترای حرفه‌ای و بالاتر به تفکیک رشته تحصیلی

طی سال ۱۳۹۴، از مجموع ۷۴۹ نفر کارکنان دانشگاه با مدرک تحصیلی دکترای حرفه‌ای و بالاتر، ۹۶ نفر پزشک عمومی، ۷۰ نفر دندانپزشکی عمومی، ۹۳ نفر داروساز عمومی و ۴ نفر دامپزشک بوده‌اند. همچنین تعداد دارندگان مدرک دکترای علوم آزمایشگاهی ۹ نفر بوده است. اطلاعات بیشتر در جدول زیر خلاصه شده است.

جدول ۲۸ - توزیع فراوانی کارکنان غیر هیات علمی شاغل در دانشگاه برحسب مدرک دکترای و بالاتر به تفکیک رشته تحصیلی در سال ۱۳۹۴

| رشته تحصیلی                 | تعداد | رشته تحصیلی   | تعداد |
|-----------------------------|-------|---------------|-------|
| جراحی قلب و عروق            | ۲     | ارتوپدی       | ۷     |
| جراحی پلاستیک و ترمیمی      | ۲     | ارولوژی       | ۵     |
| جراحی دهان و فک و صورت      | ۱     | انگل شناسی    | ۱     |
| جراحی عمومی                 | ۱۹    | آسم و آلرژی   | ۱     |
| جراحی مغز و اعصاب           | ۲     | آسیب شناسی    | ۳     |
| داروسازی عمومی              | ۹۳    | چشم پزشکی     | ۶     |
| اطفال و بیماری‌های کودکان   | ۳۳    | خون و سرطان   | ۲     |
| دندانپزشکی عمومی            | ۷۰    | نفرولوژی      | ۱     |
| عدد داخلی و متابولیسم       | ۵     | دامپزشکی      | ۴     |
| مدیریت خدمات بهداشتی درمانی | ۲     | رادیوتراپی    | ۳     |
| بیماری‌های زنان و زایمان    | ۲۸    | رادیولوژی     | ۳     |
| بیهوشی بالینی               | ۱     | روانپزشکی     | ۶     |
| بیماری‌های داخلی            | ۲۵    | روماتولوژی    | ۱     |
| بیماری‌های عفونی            | ۹     | سم شناسی      | ۱     |
| بیماری‌های قلب و عروق       | ۱۸    | طب اورژانس    | ۸     |
| بیماری‌های مغز و اعصاب      | ۴     | طب کار        | ۱     |
| توانبخشی و طب فیزیکی        | ۲     | طب سنتی       | ۱     |
| پاتوبیولوژی                 | ۱     | نورولوژی      | ۲     |
| پرتوشناسی                   | ۲     | پوست          | ۱     |
| پزشکی                       | ۲۱۴   | گوارش         | ۱     |
| مدیریت دولتی                | ۱     | بیهوشی        | ۳۶    |
| پزشکی ورزشی                 | ۱     | پزشکی عمومی   | ۹۶    |
| پزشکی اجتماعی               | ۲     | پزشکی قانونی  | ۱     |
| علوم آزمایشگاهی             | ۹     | پزشکی هسته‌ای | ۲     |
| گوش و حلق و بینی            | ۷     | سایر          | ۲     |
| روانشناسی بالینی            | ۱     | مجموع         | ۷۴۹   |





# فصل ۱۱



معاونت توسعه مدیریت  
و برنامه ریزی منابع



# گروه برون سپاری و هیات عالی نظارت

جدول ۱- سایت گروه برون سپاری و دبیرخانه هیات عالی نظارت دانشگاه

<http://outsourcing.iums.ac.ir>

جدول ۲- آمار کارکنان شاغل در گروه برون سپاری و دبیرخانه هیات عالی نظارت دانشگاه برحسب مدرک تحصیلی در سال ۱۳۹۴

| گروه برون سپاری و دبیرخانه هیات عالی نظارت | دکتر | کارشناس ارشد | کارشناس | کاردان | دیپلم | زیر دیپلم | کل |
|--|------|--------------|---------|--------|-------|-----------|----|
| تعداد                                      | ۱    | ۲            | ۶       | -      | ۱     | ۱         | ۱۱ |

جدول ۳- آمار کارکنان شاغل در گروه برون سپاری و دبیرخانه هیات عالی نظارت دانشگاه برحسب نوع استخدام در سال ۱۳۹۴

| گروه برون سپاری و دبیرخانه هیات عالی نظارت | رسمی آزمایشی | رسمی قطعی | پیمانی | قرارداد حرفه ای | قرارداد غیر حرفه ای | سایر | کل |
|--|--------------|-----------|--------|-----------------|---------------------|------|----|
| تعداد                                      | -            | ۴         | -      | ۴               | ۴                   | -    | ۱۱ |

جدول ۴- نرم افزارهای مورد استفاده در گروه برون سپاری و دبیرخانه هیات عالی نظارت دانشگاه در سال ۱۳۹۴

Office- paint- nero- win rar-

جدول ۵- فعالیتهای گروه برون سپاری و دبیرخانه هیات عالی نظارت دانشگاه در سال ۱۳۹۴

|    |   |
|----|---|
| ۱  | برگزاری جلسات کمیته واگذاری                           |
| ۲  | برگزاری کارگروه برونسپاری                             |
| ۳  | برگزاری کمیسیون مناقصات                               |
| ۴  | برگزاری مزایدهات و ترک تشریفات                        |
| ۵  | برگزاری هیات عالی نظارت                               |
| ۶  | برگزاری کمیته فنی و بازرگانی                          |
| ۷  | برگزاری کارگروه های تخصصی هیات عالی نظارت             |
| ۸  | برگزاری کمیته کارشناسان منتخب قیمت گذاری،             |
| ۹  | برگزاری کمیته طراحی و استاندارد سازی فرمت های قرارداد |
| ۱۰ | برگزاری کمیته نظارت و ارزشیابی                        |

## گزارش عملکرد گروه برون سپاری و هیات عالی نظارت

جدول ۶- کاهش تصدی گری در ارائه خدمات در سال ۱۳۹۴

| شماره برنامه: ۱   |  |  |   |
|---|--|--|---|
| عنوان برنامه: تهیه، تدوین و تصویب دستورالعمل های واگذاری خدمات پزشکی و پیراپزشکی                |  |  |   |
| ضرورت برنامه : تسهیل در واگذاری امور پزشکی و پیراپزشکی با استناد به دستورالعمل های مصوب دانشگاه |  |  |   |
| اهداف اختصاصی   | شاخص های کلیدی                                   | مقصد مورد انتظار   | تحلیل عملکرد (نقاط قوت و قابل بهبود برنامه) |
| الف) تدوین دستورالعمل ها  | تعداد دستورالعمل های تهیه شده                    | تهیه، تصویب و ابلاغ سه دستورالعمل واگذاری به بخش غیر دولتی، واگذاری مدیریت کلی و بیمارستان های هیئت امنایی | ۱۰۰٪ انجام شده                              |
| ب) تدوین تفاهم نامه   | تعداد تفاهم نامه های تهیه شده                    | تدوین تفاهم نامه   | ۱۰۰٪ انجام شده                              |
| ج) تدوین فرایند واگذاری مدیریتی   | تعداد مراکز و واحدهای واگذار شده به صورت مدیریتی | شفاف سازی فرایند واگذاری مدیریتی   | ۱۰۰٪ انجام شده                              |



الف) دستورالعمل ها

- تهیه و تدوین سه دستورالعمل در این حوزه
- بررسی توسط مدیریت های مختلف حوزه معاونت توسعه مدیریت و برنامه ریزی منابع
- برگزاری جلسات متعدد با مدیران حوزه معاونت توسعه
- برگزاری جلسات با حضور مدیران بیمارستان ها و سایر صاحب نظران
- اخذ پیشنهادات کارشناسی و اعمال آن ها در دستورالعمل ها
- ارسال فرمت نهایی برای تأیید و تصویب به هیئت رئیسه محترم دانشگاه
- تصویب دستورالعمل واگذاری مدیریتی

ب) تفاهم نامه

- تهیه و تدوین فرمت تفاهم نامه
- بررسی توسط مدیریت های مختلف حوزه معاونت توسعه مدیریت و برنامه ریزی منابع
- برگزاری جلسات متعدد با مدیران حوزه معاونت توسعه
- برگزاری جلسات با حضور مدیران بیمارستان ها و سایر صاحب نظران
- اخذ پیشنهادات کارشناسی و اعمال آن ها در تفاهم نامه واگذاری مدیریتی
- ارسال فرمت نهایی برای تأیید و تصویب به هیئت رئیسه محترم دانشگاه
- تصویب نهایی فرمت تفاهم نامه

ج) واگذاری مدیریتی

- بررسی درخواست های متقاضی واگذاری مدیریتی
- آموزش تخصصی مدیران جدید بیمارستان های لولاگر و اکبرآبادی در خصوص نحوه واگذاری مدیریتی
- برگزاری جلسه مشترک با روسا، مدیران و روسای امور مالی بیمارستان های متقاضی واگذاری
- تهیه اطلاعات مورد نیاز و تدوین تفاهم نامه برای شروع کار
- تهیه چک لیست های ارزیابی بیمارستان های متقاضی با همکاری معاونت محترم آموزشی و درمان دانشگاه

جدول ۷- عملکرد واحدهای واگذار شده به صورت دوره ای در سال ۱۳۹۴

| شماره برنامه: ۲  |                           |                  |   |
|--|---------------------------|------------------|---|
| عنوان برنامه: ارزیابی عملکرد واحد های واگذار شده به صورت دوره ای   |                           |                  |   |
| ضرورت برنامه: بهبود روند اجرای واگذاری ها و حل مشکلات مراکز در محل   |                           |                  |   |
| اهداف اختصاصی  | شاخص های کلیدی            | مقصد مورد انتظار | تحلیل عملکرد (نقاط قوت و قابل بهبود برنامه) |
| بازدید از واحد های واگذار شده  | تعداد مراکز بازدید شده    | ۲۴ مورد          | ۱۰۰٪ انجام شده                              |
| آموزش حضوری به رابطین برون سپاری در مراکز تابعه  | تعداد ساعات آموزش         | ۴۸ ساعت آموزش    | ۱۰۰٪ انجام شده                              |
| ارائه گزارشات بازدیدهای نظارتی به همراه راهکارهای اجرایی در خصوص واگذاری ها ، کاهش کسورات بیمه ای و کارانه | تعداد گزارش های ارایه شده | ۲۰ گزارش         | ۱۰۰٪ انجام شده                              |

جدول ۸- وضعیت واگذاری ها در سال ۱۳۹۴

| شماره برنامه: ۳   |                                |   |  |
|---|--------------------------------|---|--|
| عنوان برنامه: به روز رسانی بانک واگذاری ها، آمار و گزارش وضعیت واگذاری ها |                                |   |  |
| ضرورت برنامه: ارائه آمار جدید و بروز به مراجع ذیصلاح                      |                                |   |  |
| اهداف اختصاصی   | شاخص های کلیدی                 | مقصد مورد انتظار  | تحلیل عملکرد (نقاط قوت و قابل بهبود برنامه)                      |
| بروز رسانی کلیه آمار واگذاری ها در سال ۱۳۹۴                               | تعداد آمارهای به روز ارائه شده | به روز رسانی لحظه ای آمارها و قابلیت ارائه آمار به روز بلافاصله پس از نیاز    | ۱۰۰٪ انجام شده   |
| بروزرسانی بانک پزشکان مشارکتی در سال ۱۳۹۴                                 | تعداد آمارهای به روز ارائه شده | به روز رسانی لحظه ای آمارها و قابلیت ارائه آمار به روز بلافاصله پس از درخواست | ۱۰۰٪ انجام شده   |
| ارسال آمار واگذاری ها به مدیریت تحول وزارت متبوع                          | تعداد آمارهای به روز ارائه شده | قابلیت ارائه آمار به روز پس از درخواست  | در صورت درخواست گزارش، به فاصله دو روز کاری گزارش ارسال شده است. |

جدول ۹- وضعیت بروز رسانی سایت گروه برون سپاری و هیأت عالی نظارت در سال ۱۳۹۴

| شماره برنامه: ۴  |                          |  |   |
|--|--------------------------|--|---|
| عنوان برنامه: بروز رسانی سایت گروه برون سپاری و هیأت عالی نظارت  |                          |  |   |
| ضرورت برنامه: فراهم نمودن بستری برای اطلاع رسانی بهتر به ذینفعان |                          |  |   |
| اهداف اختصاصی  | شاخص های کلیدی           | مقصد مورد انتظار   | تحلیل عملکرد (نقاط قوت و قابل بهبود برنامه) |
| قراردادن تفاهم نامه واگذاری مدیریتی در سایت                      | آخرین تاریخ به روز رسانی | دانلود تفاهم نامه توسط کاربران از روی سایت بدون نیاز به ارسال از طریق اتوماسیون و یا ایمیل | ۱۰۰٪ انجام شده                              |
| قراردادن دستورالعمل های واگذاری در سایت                          | آخرین تاریخ به روز رسانی | دانلود تفاهم نامه توسط کاربران از روی سایت بدون نیاز به ارسال از طریق اتوماسیون و یا ایمیل | ۱۰۰٪ انجام شده                              |
| قراردادن لینک برای دسترسی ساده تر به امور قراردادهای             | آخرین تاریخ به روز رسانی | ایجاد لینک   | ۱۰۰٪ انجام شده                              |



| شماره برنامه: ۵   |   |                                       |                            |                     |
|---|---|---------------------------------------|----------------------------|---------------------|
| عنوان برنامه: برگزاری کارگاه آموزشی برونسپاری   |   |                                       |                            |                     |
| ضرورت برنامه: فراهم نمودن بستری برای ارتقای آگاهی و مهارت های مسئولین در امور برونسپاری |   |                                       |                            |                     |
| چاپ مقاله   | برگزاری دوره آموزشی حضوری در بیمارستان ها | رسیدگی و بررسی لیست های کارانه واحدها | بررسی فرایندهای بیمارستانی | جذب متخصصین مشارکتی |
| ۳   | -   | -                                     | -                          | ۳۴۲                 |

## گروه برون ساری و هیأت عالی نظارت سال ۱۳۹۴

### گروه برونسپاری و هیات عالی نظارت با رویکردی متمایز:

یکی از مهمترین تصمیمات اخذ شده توسط معاونت محترم توسعه مدیریت و منابع دانشگاه در سال ۱۳۹۴، ادغام واحد برونسپاری و هیات عالی نظارت و اداره امور قراردادهای از تاریخ ۹۴/۹/۱ در قالب "گروه برونسپاری و هیات عالی نظارت" بود.

پیش از این ادغام، واحد برونسپاری و هیات عالی نظارت تحت نظر مستقیم معاونت توسعه مدیریت و منابع و اداره امور قراردادهای در زیر مجموعه مدیریت امور عمومی دانشگاه فعالیت می نمود.

هدف از انجام این ادغام، افزایش بهره وری، ارتقای کیفیت و کاهش و حذف دوباره کاری های اداری و به دنبال آن افزایش رضایت خدمت گیرندگان بیان شد.

### فعالیت های اصلی گروه برونسپاری و هیات عالی نظارت:

"گروه برونسپاری و هیات عالی نظارت" دانشگاه علوم پزشکی ایران برگزار کننده جلسات کمیته واگذاری، کارگروه برونسپاری، کمیسیون مناقصات، مزایدهات و ترک تشریفات، هیات عالی نظارت، کمیته فنی و بازرگانی، کارگروه های تخصصی هیات عالی نظارت، کمیته کارشناسان منتخب قیمت گذاری، کمیته طراحی و استاندارد سازی فرمت های قرارداد و کمیته نظارت و ارزشیابی می باشد.

خلاصه ای از عملکرد این گروه در مقایسه با سال ۱۳۹۳ بدین شرح می باشد:



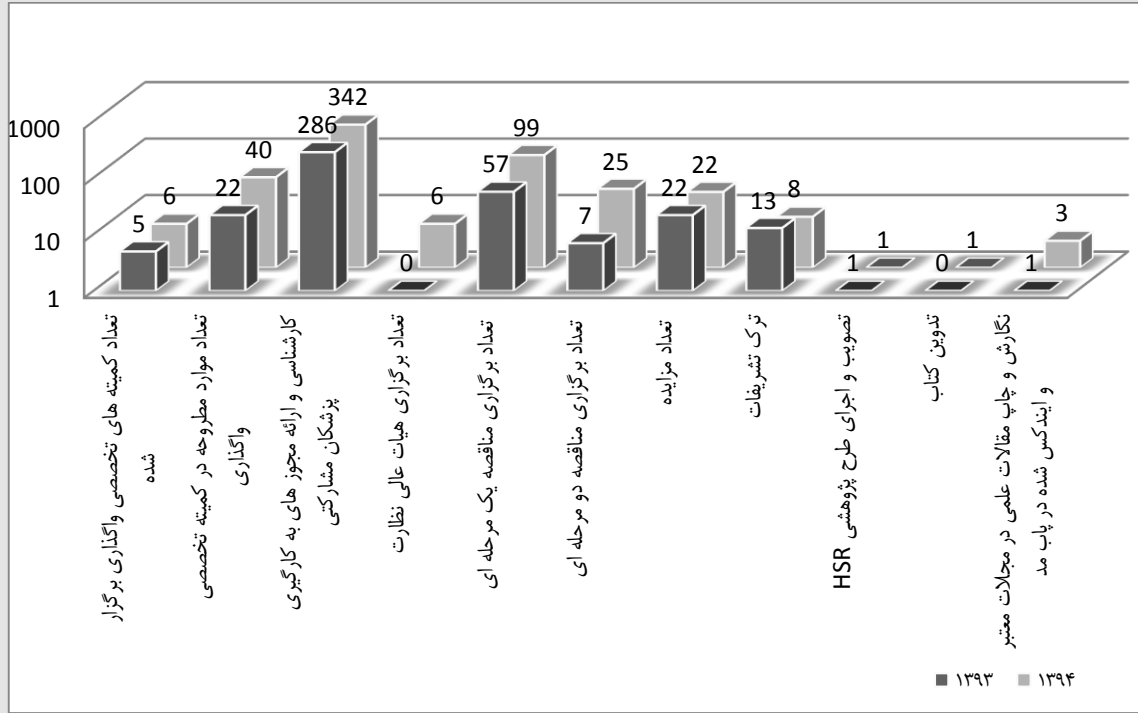
جدول ۱۱- عملکرد گروه برونسپاری و هیات عالی نظارت در سال ۱۳۹۴ نسبت به سال ۱۳۹۳

| ردیف | عنوان شاخص  | ۱۳۹۳ | ۱۳۹۴ | میزان افزایش یا کاهش |
|------|---|------|------|----------------------|
| ۱    | تعداد کمیته های تخصصی واگذاری برگزار شده                      | ۵    | ۶    | +۲٪                  |
| ۲    | تعداد موارد مطروحه در کمیته تخصصی واگذاری                     | ۲۲   | ۴۰   | +۸۲٪                 |
| ۳    | کارشناسی و ارائه مجوز های به کارگیری پزشکان مشارکتی           | ۲۸۶  | ۳۴۲  | +۲۰٪                 |
| ۴    | تعداد برگزاری هیات عالی نظارت                                 | -    | ۶    | +∞                   |
| ۵    | تعداد برگزاری مناقصه یک مرحله ای                              | ۵۷   | ۹۹   | +۷۳٪                 |
| ۶    | تعداد برگزاری مناقصه دو مرحله ای                              | ۷    | ۲۵   | +۲۵۷٪                |
| ۷    | تعداد مزایده  | ۲۲   | ۲۲   | -                    |
| ۸    | ترک تشریفات   | ۱۳   | ۸    | -۸٪                  |
| ۹    | تصویب و اجرای طرح پژوهشی (HSR)                                | ۱    | ۱    | +∞                   |
| ۱۰   | نگارش کتاب در حوزه برونسپاری                                  | -    | ۱    | +۲٪                  |
| ۱۱   | نگارش و چاپ مقالات علمی در مجلات معتبر و ایندکس شده در پاب مد | ۱    | ۳    | +۲۰۰٪                |

### فعالیت های متمایز:

- ❖ تهیه، تدوین و تصویب "دستوالعمل نحوه محاسبه کارانه دستیاران تخصصی شاغل در مراکز آموزشی و درمانی دانشگاه علوم پزشکی ایران"
- ❖ تهیه، تدوین و تصویب "شیوه نامه نرخ خدمات مشاوره پزشکی"
- ❖ تهیه، تدوین و تصویب دستورالعمل های "دستورالعمل پرداخت نظام نوین اعضاء محترم هیات علمی و پزشکان غیرهیات علمی در بیمارستان ها، مراکز آموزشی و درمانی دانشگاه علوم پزشکی ایران"
- ❖ برگزاری جلسات تخصصی "پیش فراخوان" با اعضاء کمیسیون مناقصات و مزایدهات دانشگاه
- ❖ بروز رسانی سایت گروه برون سپاری و هیات عالی نظارت جهت فراهم نمودن بستری برای اطلاع رسانی بهتر به ذینفعان
- ❖ ارسال بخشنامه در خصوص معاملات خرد و متوسط به واحدها و تفویض اختیار به آنها با هدف کاهش و حذف بروکراسی اداری، انجام سریعتر کارها و افزایش رضایت خدمت گیرندگان
- ❖ ارسال بخشنامه در خصوص ارسال مدارک و شرایط حداقل دو ماه و نیم قبل از اتمام قراردادها جهت ساماندهی نظام برگزاری مزایدهات و مناقصات و پیشگیری از ایجاد تاخیر در انجام فعالیت های مراکز تابعه
- ❖ تفویض اختیار واگذاری (برونسپاری) واحدها به معاونت محترم بهداشتی تا پایان سال ۹۵
- ❖ کاهش تعداد موارد ترک تشریفات با عنایت به وجود سیاست داخلی دانشگاه در خصوص کاهش واگذاری ها از طریق ترک تشریفات
- ❖ برگزاری کمیته تخصصی واگذاری با حضور اعضاء، مدیران و روسای بیمارستان های متقاضی واگذاری
- ❖ جهت اخذ تصمیم و بررسی موارد مطروحه از جنبه های مختلف مالی، حقوقی، بودجه ای، آموزشی، درمانی و غیره
- ❖ برگزاری جلسات هیات عالی نظارت
- ❖ به روز رسانی بانک پزشکان مشارکتی، آمار و گزارش وضعیت واگذاری ها جهت ارائه آمار جدید و بروز به مراجع ذیصلاح

نمودار مقایسه ای عملکرد سال های ۹۳ و ۹۴



# مدیریت برنامه ریزی بودجه و پایش عملکرد

جدول ۱- سایت مدیریت بودجه دانشگاه

<http://bgm.iums.ac.ir>

جدول ۲- آمار کارکنان شاغل در مدیریت بودجه برحسب مدرک تحصیلی در سال ۱۳۹۴

| ردیف | واحدهای مدیریت بودجه                   | دکتر | کارشناس ارشد | کارشناس | کاردان | دیپلم | زیر دیپلم | کل |
|------|--|------|--------------|---------|--------|-------|-----------|----|
| ۱    | گروه بودجه (تملك دارائی های سرمایه ای) | ۰    | ۰            | ۱       | ۰      | ۰     | ۰         | ۱  |
| ۲    | گروه بودجه (بهداشت و درمان)            | ۰    | ۱            | ۲       | ۰      | ۱     | ۰         | ۴  |
| ۳    | گروه بودجه (آموزش و پژوهش)             | ۰    | ۰            | ۲       | ۰      | ۱     | ۰         | ۳  |
| ۴    | مدیریت                                 | ۰    | ۳            | ۰       | ۰      | ۰     | ۱         | ۴  |
|      | مجموع                                  | ۰    | ۴            | ۵       | ۰      | ۲     | ۱         | ۱۲ |

جدول ۳- آمار کارکنان شاغل در مدیریت بودجه برحسب نوع استخدام در سال ۱۳۹۴

| ردیف | واحدهای مدیریت بودجه                   | رسمی آزمایشی | رسمی قطعی | پیمانی | قرارداد حرفه ای | قرارداد غیر حرفه ای | سایر | کل |
|------|--|--------------|-----------|--------|-----------------|---------------------|------|----|
| ۱    | گروه بودجه (تملك دارائی های سرمایه ای) | ۰            | ۱         | ۰      | ۰               | ۰                   | ۰    | ۱  |
| ۲    | گروه بودجه (بهداشت و درمان)            | ۱            | ۱         | ۰      | ۱               | ۱                   | ۰    | ۴  |
| ۳    | گروه بودجه (آموزش و پژوهش)             | ۰            | ۲         | ۰      | ۰               | ۱                   | ۰    | ۳  |
| ۴    | مدیریت                                 | ۰            | ۳         | ۰      | ۰               | ۱                   | ۰    | ۴  |
|      | مجموع                                  | ۱            | ۷         | ۰      | ۱               | ۲                   | ۰    | ۱۲ |

جدول ۴- نرم افزارهای مورد استفاده در مدیریت بودجه دانشگاه ۱۳۹۴

سیستم حسابداری روزآمد

جدول ۵- فرایندهای مدیریت بودجه دانشگاه ۱۳۹۴

|   |   |
|---|---|
| ۱ | تهیه و تنظیم بودجه تفصیلی مصوب ۱۳۹۴ و اصلاحیه ۱۳۹۳                            |
| ۲ | تهیه و تنظیم بودجه پیشنهادی سال ۱۳۹۵  |
| ۳ | تهیه و تنظیم تفاهم نامه های یکساله ۱۳۹۴                                       |
| ۴ | صدور تخصیص ردیف های متمرکز و بازنشستگان                                       |
| ۵ | تهیه و تنظیم موافقتنامه های طرح های تملک دارایی های سرمایه ای ملی و استانی    |
| ۶ | صدور تخصیص طرح های تملک دارائی های سرمایه ای ملی، استانی و متمرکز وزارت متبوع |
| ۷ | بازدید از پروژه های در دست اجرا در معیت کارشناسان سازمان مدیریت و وزارت متبوع |
| ۸ | استقرار سامانه بودجه ریزی بر مبنای عملکرد                                     |
| ۹ | تدوین برنامه عملیاتی دانشگاه  |

جدول ۶- موافقتنامه های مدیریت بودجه دانشگاه ۱۳۹۴

مبادله موافقتنامه طرح های تملک دارایی های سرمایه ای استانی ۲۷ مورد

مبادله موافقتنامه طرح های تملک دارایی های سرمایه ای ملی ۸ مورد

جدول ۷- عناوین بودجه ۱۳۹۴

| محل بودجه          | عنوان بودجه                         | بودجه عمومی<br>(میلیون ریال) | بودجه اختصاصی<br>(میلیون ریال) |
|--------------------|-------------------------------------|------------------------------|--------------------------------|
| بخش بهداشت و درمان | بودجه مصوب                          | ۱,۸۴۵,۴۵۴۶                   | ۸۶۰,۰۰۰                        |
|                    | بودجه متمم / افزایش سقف             | ۱۳۳,۳۸۳                      | ۱۰,۰۰۰                         |
|                    | جمع سقف                             | ۱,۹۷۸,۸۳۹                    | ۸۶۱۰,۰۰۰                       |
|                    | دریافتی از خزانه / درآمد تحقق یافته | ۱,۹۳۵,۲۳۲                    | ۵,۵۰۲,۰۵۴                      |
|                    | درصد تحقق                           | ۹۷,۸۰                        | ۶۳,۹۰                          |
| بخش آموزش عالی     | بودجه مصوب                          | ۱,۳۳۷,۶۹۳                    | ۲۰۰,۰۰۰                        |
|                    | بودجه متمم / افزایش سقف             | ۸۸,۱۲۲                       | ۰                              |
|                    | جمع سقف                             | ۱,۴۲۵,۸۱۵                    | ۲۰۰,۰۰۰                        |
|                    | دریافتی از خزانه / درآمد تحقق یافته | ۱,۴۸۶,۶۲۷                    | ۱۱۸,۱۲۶                        |
|                    | درصد تحقق                           | ۹۷,۲۵                        | ۵۹,۰۶                          |
| بخش پژوهشی         | بودجه مصوب                          | ۲۲,۶۳۵                       | ۲,۴۰۰                          |
|                    | بودجه متمم / افزایش سقف             | -۷۸۵                         | ۰                              |
|                    | جمع سقف                             | ۲۱,۸۵۰                       | ۲,۴۰۰                          |
|                    | دریافتی از خزانه / درآمد تحقق یافته | ۲۰,۸۲۱                       | ۱,۴۰۶                          |
|                    | درصد تحقق                           | ۹۵,۲۹                        | ۵۸,۵۹                          |

## مدیریت توسعه سازمان و سرمایه انسانی

جدول ۱- سایت مدیریت توسعه سازمان و سرمایه انسانی دانشگاه

<http://hcod.iums.ac.ir>

جدول ۲- آمار کارکنان شاغل در مدیریت توسعه سازمان و سرمایه انسانی برحسب مدرک تحصیلی در سال ۱۳۹۴

| ردیف | واحدهای توسعه سازمان و سرمایه انسانی | دیپلم | کارشناس | کارشناس ارشد | کارشناس | کاروان | دیپلم | زیر دیپلم | کل |
|------|--------------------------------------|-------|---------|--------------|---------|--------|-------|-----------|----|
| ۱    | مدیریت توسعه سازمان و سرمایه انسانی  | ۱     | -       | ۱            | -       | -      | ۲     | ۱         | ۵  |
| ۲    | معاون مدیریت                         | -     | ۱       | -            | -       | -      | ۱     | -         | ۲  |
| ۳    | واحد اموردفتری                       | -     | -       | -            | -       | -      | -     | -         | -  |
| ۴    | واحد امورحضوروغياب                   | -     | -       | -            | -       | -      | ۱     | -         | ۱  |
| ۵    | واحد اموررایانه                      | -     | -       | ۱            | -       | -      | -     | -         | ۱  |
| ۶    | اداره کارگزینی کادر هیات علمی        | -     | ۳       | ۲            | -       | -      | -     | -         | ۵  |
| ۷    | اداره کارگزینی کادر اداری            | -     | ۱       | ۲            | -       | ۱      | -     | -         | ۴  |
| ۸    | اداره استخدام و امورمشمولین          | -     | ۵       | -            | -       | -      | -     | -         | ۵  |
| ۹    | اداره نقل و انتقالات                 | -     | ۲       | ۱            | -       | -      | ۱     | -         | ۴  |
| ۱۰   | اداره محاکمات                        | -     | ۱       | ۱            | -       | -      | -     | -         | ۲  |
| ۱۱   | مرکز اموربازنشستگان                  | -     | ۱       | ۴            | -       | ۱      | ۲     | ۱         | ۹  |
| ۱۲   | گروه طبقه بندی مشاغل                 | -     | -       | ۲            | -       | -      | ۱     | -         | ۳  |
| ۱۳   | گروه تشکیلات و بهبودروشها            | -     | ۱       | ۱            | -       | -      | ۱     | -         | ۳  |
| ۱۴   | واحد بایگانی                         | -     | -       | -            | -       | ۱      | ۳     | -         | ۴  |
|      | مجموع                                | ۱     | ۱۵      | ۱۵           | ۳       | ۱۲     | ۲     | ۴۸        |    |

جدول ۳ - آمار کارکنان شاغل در مدیریت توسعه سازمان و سرمایه انسانی برحسب نوع استخدام در سال ۱۳۹۴

| ردیف | واحد‌های توسعه سازمان و سرمایه انسانی | رسمی آزمایشی | رسمی قطعی | پیمانی | قرارداد حرفه ای | قرارداد غیر حرفه ای | سایر | کل |
|------|---------------------------------------|--------------|-----------|--------|-----------------|---------------------|------|----|
| ۱    | مدیریت توسعه سازمان و سرمایه انسانی   | -            | ۲         | -      | -               | ۴                   | -    | ۵  |
| ۲    | معاون مدیریت                          | -            | ۱         | -      | -               | ۱                   | -    | ۲  |
| ۳    | واحد امور دفتری                       | -            | -         | -      | -               | -                   | -    | -  |
| ۴    | واحد امور حضور و غیاب                 | -            | ۱         | -      | -               | -                   | -    | ۱  |
| ۵    | واحد امور رایانه                      | -            | ۱         | -      | -               | -                   | -    | ۱  |
| ۶    | اداره کارگزینی کادر هیات علمی         | -            | ۳         | -      | ۲               | -                   | -    | ۵  |
| ۷    | اداره کارگزینی کادر اداری             | -            | ۲         | -      | ۱               | -                   | ۱    | ۴  |
| ۸    | اداره استخدام و امور مشمولین          | -            | ۴         | -      | -               | -                   | ۱    | ۵  |
| ۹    | اداره نقل و انتقالات                  | -            | ۲         | -      | ۱               | ۱                   | -    | ۴  |
| ۱۰   | اداره محاکمات                         | -            | ۲         | -      | -               | -                   | -    | ۲  |
| ۱۱   | مرکز امور بازنشستگان                  | -            | ۵         | -      | ۲               | ۲                   | -    | ۹  |
| ۱۲   | گروه طبقه بندی مشاغل                  | -            | ۳         | -      | -               | -                   | -    | ۳  |
| ۱۳   | گروه تشکیلات و بهبود روشها            | -            | ۲         | -      | -               | ۱                   | -    | ۳  |
| ۱۴   | واحد بایگانی                          | -            | ۳         | -      | ۱               | -                   | -    | ۴  |
|      | مجموع                                 | -            | ۳۱        | -      | ۷               | ۸                   | ۲    | ۴۸ |

جدول ۴ - نرم افزارهای مورد استفاده در مدیریت توسعه سازمان و سرمایه انسانی دانشگاه سال ۱۳۹۴

|                       |   |
|-----------------------|---|
| نرم افزار مکاتبات     | ۱ |
| نرم افزار پرسنلی      | ۲ |
| نرم افزار حضور و غیاب | ۳ |
| نرم افزار تشکیلات     | ۴ |

جدول ۵ - سامانه الکترونیک در مدیریت توسعه سازمان و سرمایه انسانی دانشگاه سال ۱۳۹۴

|   |   |
|---|---|
| سامانه ثبت نام متقاضیان طرح                   | ۱ |
| سامانه جامع اطلاعات منابع انسانی وزارت بهداشت | ۲ |
| سامانه اطلاعات نیروهای شرکتی وزارت بهداشت     | ۳ |



## گزارش عملکرد مدیریت توسعه سازمان و سرمایه انسانی در سال ۹۴

- گزارش عملکرد اداره بازنشستگی
- گزارش عملکرد اداره کارگزینی کادر اداری
- گزارش عملکرد اداره نقل و انتقالات
- گزارش عملکرد اداره کارگزینی هیات علمی
- گزارش عملکرد اداره استخدام

جدول ۶- گزارش عملکرد اداره بازنشستگی در سال ۱۳۹۴

| ردیف | فعالیت‌های انجام شده   | تعداد |
|------|--|-------|
| ۱    | ابلاغ بازنشستگی سرموعد غیر هیات علمی                         | ۳۶    |
| ۲    | ابلاغ بازنشستگی پیش از موعد غیر هیات علمی                    | ۲۹    |
| ۳    | ابلاغ بازنشستگی براساس آرای هیات تخلفات اداری                | ۲     |
| ۴    | ابلاغ از کارافتادگی  | ۹     |
| ۵    | ابلاغ بازنشستگی جهت مشترکین سازمان تامین اجتماعی             | ۱۷    |
| ۶    | ابلاغ بازنشستگی اعضای هیات علمی                              | ۱۶    |
| ۷    | احکام برقرار شده حقوق بازنشستگی                              | ۱۰۱   |
| ۸    | احکام صادر شده بازخرید سنوات خدمت                            | ۸     |
| ۹    | مکاتبات انجام شده با واحدها و سایر دستگاههای دولتی           | ۴۳۷۵  |
| ۱۰   | انتقال کسور مشمولین طرح نیروی انسانی به سازمان تامین اجتماعی | ۱۳۴   |
| ۱۱   | تعیین بدهی کسور ایام خدمات غیررسمی                           | ۱۲۲   |
| ۱۲   | اصلاحیه احکام برقراری حقوق بازنشستگی سنوات قبل               | ۱۱۰   |

جدول ۷- گزارش عملکرد اداره کارگزینی-کادر اداری در سال ۱۳۹۴

| ردیف | فعالیت‌های انجام شده  | تعداد |
|------|---|-------|
| ۱    | مکاتبات اداری با سایر واحدهای تابعه و دستگاهها                              | ۱۶۹۸  |
| ۲    | صدور احکام متفرقه کلیه پرسنل رسمی، پیمانی و رسمی آزمایشی                    | ۱۲۵۲  |
| ۳    | بررسی پرونده های پرسنلی جهت تنظیم صورتجلسه کمیته اجرایی طرح طبقه بندی مشاغل | ۹۲    |
| ۴    | صدور احکام افزایش حقوق کلیه پرسنل رسمی، پیمانی و رسمی آزمایشی               | ۶۳۰۰  |
| ۵    | تکمیل نمودن اطلاعات پرسنلی و برطرف نمودن نواقص و ایرادات                    | -     |
| ۶    | آموزش و ارائه راهکار به همکاران کارگزینی واحدها به صورت حضوری و تلفنی       | -     |
| ۷    | جمع آوری مستندات و مراجعه حضوری به دیوان عدالت اداری                        | ۲     |
| ۸    | ورود اطلاعات پرسنلی کارکنان منتقله به ستاد                                  | ۱۲    |

در طی ۹ کمیته برگزار شده در سال ۹۴ تعداد ۳۶۳ پرونده پرسنل متقاضی انتقال و ماموریت بررسی گردید. ضمناً در سال ۱۳۹۴ علاوه بر برگزاری کمیته نقل و انتقالات، مکاتبات متعددی به شرح زیر انجام گردید :

جدول ۸- گزارش عملکرد اداره نقل و انتقالات در سال ۱۳۹۴

| مکاتبات احصا شده در سال ۹۴ |                               |     |                         |
|----------------------------|-------------------------------|-----|-------------------------|
| ۷۹                         | ابلاغ انتقال ورودی            | ۳۸۶ | ابلاغ انتقال            |
| ۳۴                         | ابلاغ انتقال خروجی            |     |                         |
| ۲۶۷                        | ابلاغ انتقال داخلی            |     |                         |
| ۸۸                         | موافقت با انتقال ورودی        | ۱۵۱ | موافقت با انتقال        |
| ۳۶                         | موافقت با انتقال خروجی        |     |                         |
| ۱                          | موافقت با انتقال داخلی        |     |                         |
| ۸۷                         | ابلاغ ماموریت ورودی           | ۳۸۸ | ابلاغ ماموریت           |
| ۴۱                         | ابلاغ ماموریت خروجی           |     |                         |
| ۱۷۳                        | ابلاغ ماموریت داخلی           |     |                         |
| ۹۲                         | موافقت با ماموریت ورودی       | ۱۲۹ | موافقت با ماموریت       |
| ۲۱                         | موافقت با ماموریت خروجی       |     |                         |
| ۰                          | موافقت با ماموریت داخلی       |     |                         |
| ۱۱۵                        | اعلام نظر انتقال ورودی        | ۲۶۵ | اعلام نظر انتقال        |
| ۵۰                         | اعلام نظر انتقال خروجی        |     |                         |
| ۷۰                         | اعلام نظر انتقال داخلی        |     |                         |
| ۱۲۰                        | اعلام نظر ماموریت ورودی       | ۱۷۴ | اعلام نظر ماموریت       |
| ۲۲                         | اعلام نظر ماموریت خروجی       |     |                         |
| ۳۲                         | اعلام نظر ماموریت داخلی       |     |                         |
| ۳۸                         | ابلاغ تمدید ماموریت ورودی     | ۱۹۶ | ابلاغ تمدید ماموریت     |
| ۴۴                         | ابلاغ تمدید ماموریت خروجی     |     |                         |
| ۱۰۰                        | ابلاغ تمدید ماموریت داخلی     |     |                         |
| ۴۱                         | موافقت با تمدید ماموریت ورودی | ۶۳  | موافقت با تمدید ماموریت |
| ۱۲                         | موافقت با تمدید ماموریت خروجی |     |                         |
| ۱                          | موافقت با تمدید ماموریت داخلی |     |                         |
| ۳۴                         | اعلام نظر تمدید ماموریت ورودی | ۱۴۶ | اعلام نظر تمدید ماموریت |
| ۳۹                         | اعلام نظر تمدید ماموریت خروجی |     |                         |
| ۵۶                         | اعلام نظر تمدید ماموریت داخلی |     |                         |



جدول ۹- گزارش عملکرد اداره کارگزینی هیات علمی در سال ۱۳۹۴

| ردیف | فعالیت‌های انجام شده   | تعداد |
|------|--|-------|
| ۱    | اعطاء ترفیع پایه   | ۷۶۳   |
| ۲    | تبدیل وضعیت استخدامی   | ۲۱    |
| ۳    | اجرای ارتقاء مرتبه اعضای هیات علمی   | ۸۴    |
| ۵    | ماموریت و نقل و انتقالات اعضای هیات علمی   | ۲۰    |
| ۶    | اعطای ماموریت آموزشی   | ۲     |
| ۷    | صدور گواهی اشتغال و سنوات خدمتی  | ۲۰۰   |
| ۸    | ارسال اسامی مشمولین محرومیت از مطب و ۲K به سازمانهای بیمه گر   | ۱۰    |
| ۹    | تهیه گزارش و یا ابلاغ آراء هیات های بدوی و تجدید نظر رسیدگی انتظامی و تهیه پاسخ برای دیوان عدالت اداری   | ۹۰    |
| ۱۰   | اجرای کلیه مصوبات هیات امنا و هیات رئیسه ، هیات ممیزه ، شورای آموزشی دانشگاه و ... تهیه گزارش از روند اجرا ارسال مصوبات در غالب بخشنامه به واحدها            | ۲۰    |
| ۱۱   | بررسی و تایید کلیه احکام حقوقی اعضای هیات علمی (شامل تمدید قرارداد، افزایش ضریب حقوق و مزایا، برقراری فوق العاده مدیریت ، حق اشعه، عائله مندی و اولاد و ...) | ۳۰۰۰  |

جدول ۱۰- گزارش عملکرد اداره استخدام در سال ۱۳۹۴

| ردیف | فعالیت  | تعداد |
|------|---|-------|
| ۱    | صدور معرفینامه مشمولین قانون خدمت پزشکان و پیراپزشکان   | ۴۳۵   |
| ۲    | صدور پایان طرح خدمت پزشکان و پیراپزشکان   | ۳۲۱   |
| ۳    | صدور معافیت از طرح مشمولین قانون خدمت پزشکان و پیراپزشکان   | ۵۲    |
| ۴    | صدور احکام مربوط به پرسنل (حکم عائله مندی- حکم حق اولاد- حکم فسخ اعم از قراردادی/ پیمانی/ رسمی/ آزمایشی)- حکم تغییر عنوان پست سازمانی - حکم تغییر نوع قرارداد و هرنوع حکم مربوط به پرسنل قراردادی | ۵۷۹   |
| ۵    | ورود اطلاعات در سیستم پرسنلی  | ۴۳۵   |
| ۶    | سایر امور محوله مانند توقف طرح ،تاییدیه گواهینامه های پایان طرح و...  | ۸۰۳   |
| ۷    | ورود تمامی اقدامات انجام شده در خصوص نیروهای طرحی در سیستم tims   | ۸۰۳   |
| ۸    | صدور ابلاغ ضریب K   | ۴۲    |
| ۹    | گواهی پایان ضریب K  | ۲۳    |
| ۱۰   | سایر مکاتبات مربوط به ضریب K  | ۶۶    |
| ۱۱   | صدور ابلاغ ورودی  | ۷۴    |
| ۱۲   | صدور ابلاغ فسخ قرارداد  | ۸۲    |
| ۱۳   | ارسال نامه های گزینش به واحدها  | ۱۲۰۰  |
| ۱۴   | تکمیل اطلاعات پرسنلی در سیستم چارگون دانشگاه ایران  | ۸۰۰   |
| ۱۵   | ورود اطلاعات پرسنل مدیریت داروخانه های بیمارستانی   | ۳۵۰   |
| ۱۶   | صدور حکم پرسنل مدیریت داروخانه های بیمارستانی   | ۳۵۰   |
| ۱۷   | صدور احکام افزایش سختی کار پرسنل قراردادی ( نگهبان )  | ۰     |
| ۱۸   | درخواست تاییدیه تحصیلی کلیه پرسنل قراردادی  | ۲۹۰   |
| ۱۹   | صدور گواهی اشتغال به کار  | ۵۶۰   |
| ۲۰   | نامه های اعمال مدرک و تغییر عنوان پست سازمان  | ۳۰۳   |
| ۲۱   | پاسخ به نامه های دیوان و امور مجلس  | ۲۰۴   |
| ۲۲   | انجام امور مربوط به اضافه کار مامورین نیروی انتظامی   | ۸۲    |
| ۲۳   | جمع آوری تسویه حساب کارکنان قراردادی و انجام امور مربوط به آن   | ۴۵۹۳  |
| ۲۴   | تبدیل وضعیت استخدامی از پیمانی به رسمی آزمایشی  | ۴۵۲   |
| ۲۵   | تبدیل وضعیت استخدامی از رسمی آزمایشی به رسمی قطعی   | ۴۰۲   |



جدول ۱۱- گزارش عملکرد گروه طبقه بندی مشاغل در سال ۱۳۹۴

| ردیف | فعالیت   | تعداد |
|------|--|-------|
| ۱    | ارتقای طبقه شغلی                                   | ۸۴۲   |
| ۲    | اعمال مدرک تحصیلی کارکنان و دیپلم افتخاری جانبازان | ۱۳۶   |
| ۳    | انتصابات کارکنان                                   | ۱۶۹   |
| ۴    | انتصابات مدیران                                    | ۴۱    |
| ۵    | احتساب سوابق بخش دولتی و غیر دولتی                 | ۵۹    |
| ۶    | صورتجلسه انتقال کارکنان                            | ۲۵    |
| ۷    | اعطای طبقه تشویقی                                  | ۱۸۵   |
| ۸    | اعطای گروه   | ۵     |
| ۹    | تغییر رسته کارکنان                                 | ۲     |
| ۱۰   | تنزل طبقه شغلی                                     | ۶     |
| ۱۱   | اعمال مزایای جانبازی و اعطای یک مقطع تحصیلی بالاتر | ۷     |
| ۱۲   | ارتقای رتبه های شغلی پایه وارشد                    | ۲۸۱   |
| ۱۳   | سامانه ارتقای رتبه های شغلی خبره و عالی            | ۳۲۱   |
| ۱۴   | بررسی مدارک در کمیته فرعی واحدها                   | ۱۳۰۰  |
| ۱۵   | جمع کل   | ۳۳۷۹  |

## مدیریت امور حقوقی

جدول ۱- سایت مدیریت امور حقوقی دانشگاه

<http://legal.iums.ac.ir>

جدول ۲- آمار کارکنان شاغل در مدیریت امور حقوقی برحسب مدرک تحصیلی در سال ۱۳۹۴

| واحد مدیریت حقوقی | دکتر | ارشد | کارشناس | کارشناس | کاردان | دیپلم | زیر دیپلم | کل |
|-------------------|------|------|---------|---------|--------|-------|-----------|----|
| تعداد             | ۰    | ۴    | ۵       | ۲       | ۱      | ۰     | ۱۱        |    |

جدول ۳- آمار کارکنان شاغل در مدیریت امور حقوقی برحسب نوع استخدام در سال ۱۳۹۴

| واحد مدیریت حقوقی | رسمی آزمایشی | رسمی قطعی | پیمانی | قرارداد حرفه ای | قرارداد غیر حرفه ای | سایر         | کل |
|-------------------|--------------|-----------|--------|-----------------|---------------------|--------------|----|
| تعداد             | ۱            | ۴         | ۰      | ۳               | ۲                   | ۱ (ماده ۱۰۰) | ۱۱ |

جدول ۴- نرم افزارهای مورد استفاده در مدیریت امور حقوقی دانشگاه سال ۱۳۹۴

|            |   |
|------------|---|
| چارگون     | ۱ |
| word       | ۲ |
| اکسل       | ۳ |
| پاور پوینت | ۴ |
| فرجام      | ۵ |
| اتوكد      | ۶ |

جدول ۵- اهداف مدیریت امور حقوقی دانشگاه سال ۱۳۹۴

|   |  |
|---|--|
| ۱ | نظارت و بررسی کلیه قراردادهای دانشگاه و انطباق مفاد آن با قوانین و مقررات مربوطه |
| ۲ | استیفای حقوق دانشگاه در محاکم قضایی و دفاع از منافع دانشگاه                      |
| ۳ | اجرای صحیح و به موقع تعهدات متعهدین  |

جدول ۶- عملکرد مدیریت حقوقی در سال ۱۳۹۴

| دعای حقوقی        |                 |
|-------------------|-----------------|
| ۴۹                | وارده در سال ۹۴ |
| ۲۳                | مختومه          |
| دعای کیفری        |                 |
| ۱۲۵               | وارده در سال ۹۴ |
| ۴۲                | مختومه          |
| دادسرا            |                 |
| ۱۲۷               | وارده در سال ۹۴ |
| ۲۹                | مختومه          |
| دیوان عدالت اداری |                 |
| ۱۲                | وارده در سال ۹۴ |
| ۳                 | مختومه          |
| اجرای احکام       |                 |
| ۱۶                | وارده در سال ۹۴ |
| ۴                 | مختومه          |
| اداره کار         |                 |
| ۲۷                | وارده در سال ۹۴ |
| ۱۰                | مختومه          |

حمایت قضایی تعداد استعلامات ۱۷۰ مورد شفاهی - کتبی که نیازمند صرف وقت بسیار و مستلزم بررسی مطالعاتی فراوان می باشد.



# مدیریت فنی و نظارت بر طرحهای عمرانی

جدول ۱- سایت مدیریت فنی و نظارت بر طرحهای عمرانی دانشگاه

<http://mgt.iums.ac.ir>

جدول ۲- آمار کارکنان شاغل در مدیریت فنی و نظارت بر طرحهای عمرانی دانشگاه بر حسب مدرک تحصیلی در سال ۱۳۹۴

| مدیریت فنی بر طرحهای عمرانی | دکتر | کارشناس ارشد | کارشناس | کاردان | دیپلم | زیر دیپلم | کل |
|-----------------------------|------|--------------|---------|--------|-------|-----------|----|
| تعداد                       | ۰    | ۳            | ۹       | ۳      | ۲     | ۰         | ۱۷ |

جدول ۳- آمار کارکنان شاغل در مدیریت فنی و نظارت بر طرحهای عمرانی دانشگاه بر حسب نوع استخدام در سال ۱۳۹۴

| مدیریت فنی بر طرحهای عمرانی | رسمی آزمایشی | رسمی قطعی | پیمانی | قرارداد حرفه ای | قرارداد غیر حرفه ای | سایر | کل |
|-----------------------------|--------------|-----------|--------|-----------------|---------------------|------|----|
| تعداد                       | ۰            | ۶         | ۱      | ۱۰              | ۰                   | ۰    | ۱۷ |

جدول ۴- نرم افزار مورد استفاده در مدیریت فنی و نظارت بر طرحهای عمرانی دانشگاه در سال ۱۳۹۴

|                                 |   |
|---------------------------------|---|
| برنامه نقشه کشی ( AUTO CAD )    | ۱ |
| برنامه طراحی سازه ای ( ETABS )  | ۲ |
| برنامه طراحی فونداسیون ( SAFE ) | ۳ |
| برنامه طراحی معماری ( 3D MAX )  | ۴ |
| برنامه برآورد و آنالیز تدبیر    | ۵ |

جدول ۵- سامانه الکترونیکی در مدیریت فنی و نظارت بر طرحهای عمرانی دانشگاه در سال ۱۳۹۴

|   |   |
|---|---|
| سامانه کنترل بر طرحهای عمرانی ( PMIS )<br><a href="http://pmis.behdasht.gov.ir/Signin.aspx">http://pmis.behdasht.gov.ir/Signin.aspx</a> | ۱ |
|---|---|

جدول ۶- اهداف مدیریت فنی و نظارت بر طرحهای عمرانی دانشگاه در سال ۱۳۹۴

|   |   |
|---|---|
| تکمیل طراحی و آغاز عملیات اجرایی پروژه های طرح تحول سلامت | ۱ |
| استقرار سامانه سیستم کامپیوتری مدیریت نگهداری ( CMMS )    | ۲ |
| پیشبرد پروژه بیمارستان ۱۵۰ تختخوابی سوختگی تهران          | ۴ |
| پیشبرد پروژه بیمارستان ۳۲۰ تختخوابی فیروزآبادی            | ۵ |
| پیشبرد پروژه بیمارستان ۳۱۳ تختخوابی امام خمینی شهریار     | ۶ |

## عملکرد مدیریت فنی و نظارت بر طرح‌های عمرانی

### سایر فعالیت‌های صورت گرفته

استقرار سامانه نگهداشت (CMMS) پس از انتخاب کارشناس مسئول جهت پیگیری فرایندهای مربوط به استقرار سامانه نگهداشت (CMMS) و شرکت در کارگاه آموزشی وزارت متبوع، عملیات اجرایی استقرار سامانه با برگزاری کارگاه آموزشی در ستاد دانشگاه با حضور مسئولین تاسیسات بیمارستان‌ها آغاز گردید.

پس از آن با پیگیری‌ها و بازدیدهای مکرر از مراکز و بیمارستان‌ها فاز اول CMMS انجام شد و فایل‌های اکسل اطلاعات به دفتر منابع فیزیکی وزارت متبوع ارائه گردید پس از آن فاز دوم استقرار سامانه آغاز گردید و هم‌اکنون در دست انجام می‌باشد.

### سایر پروژه‌های مدیریت فنی و نظارت بر طرح‌های عمرانی

- طراحی معماری، سازه و مکانیک و برق و نظارت بر اجرای عملیات احداث پایگاه‌های اورژانس جاده ای
- طراحی معماری، سازه و مکانیک و برق و نظارت بر اجرای مراکز سلامت جامعه
- طراحی معماری، سازه و مکانیک و برق و نظارت بر اجرای عملیات احداث مراکز بهداشتی و درمانی روستایی
- طراحی معماری، سازه و مکانیک و برق و نظارت بر اجرای محوطه و ساختمان‌های پردیس همت
- طراحی معماری، سازه و مکانیک و برق و نظارت بر اجرای عملیات بازسازی ساختمان پدیدار
- هماهنگی با مشاور و نظارت بر اجرای عملیات احداث دانشکده پزشکی و استخر و رستوران پردیس همت

### پروژه‌های طرح‌های عمرانی (تملک دارایی) دانشگاه

- ۱- احداث بیمارستان ۱۵۰ تختخوابی سوختگی در ۴ بلوک A-B-C-D و به زیر بنای ۵۲/۰۰۰ متر مربع
  - هماهنگی با مشاور جهت ارائه بر آورد قرارداد دوم با موضوع تکمیل اسکلت و بخشی از سفتکاری و تاسیسات زیر بنایی
  - تهیه اسناد مناقصه برگزاری مناقصه دو مرحله ای - ارزیابی پیمانکاران - انتخاب و پیمانکار و عقد قرارداد
  - برگزاری جلسات هفتگی کارگاهی و نظارت بر عملیات اجرایی و رعایت اصول فنی
  - پیگیری مشکلات و موانع مراحل صدور پروانه ساخت و برگزاری جلسات متعدد در شهرداری و اداره اوقاف و نهایتاً تشکیل جلسات متعدد با حضور نایب رئیس شورای شهر و شهردار... در داخل کارگاه و حصول توافق و رفع موانع موجود
  - ارتقاء پیشرفت فیزیکی پروژه و رسیدن به عملکرد ماهانه حدود سی میلیارد ریال در سه ماهه پایانی سال
  - پیشرفت فیزیکی ۲۵٪
- ۲- احداث بیمارستان ۳۲۰ تختخوابی فیروز آبادی
  - بررسی نقشه‌های ارائه شده از سوی مشاور و ارائه راهکارها جهت رفع نواقص
  - نظارت بر اجرای عملیات و رعایت اصول فنی
  - برگزاری جلسات هفتگی کارگاهی با حضور مشاور و پیمانکار
- ۳- احداث بیمارستان ۳۱۳ تختخوابی امام خمینی شهریار
  - بررسی نقشه‌های ارائه شده از سوی مشاور و پیمانکار و ارائه راهکارها جهت رفع نواقص
  - نظارت بر اجرای عملیات و رعایت اصول فنی
  - برگزاری جلسات هفتگی کارگاهی با حضور مشاور و پیمانکار موسسه خیریه سلامت کوثر

## جدول ۶- پروژه های طرح تحول نظام سلامت در سال ۱۳۹۴

| ردیف | عنوان پروژه   | گزارش عملکرد  |
|------|---|---|
| ۱    | کلینیک ویژه ۳۶۰۰ مترمربعی بیمارستان امام خمینی (ره) شهریار  | بازدید های متعدد و برگزاری جلسات و جانمایی طرح - بررسی طرح ارائه شده از سوی وزارتخانه و تهیه اسناد مناقصه و ارزیابی و انتخاب پیمانکاران و نظارت بر عملیات اجرایی (پیشرفت ۳۰٪) |
| ۲    | کلینیک ویژه ۳۶۰۰ مترمربعی بیمارستان هفتم تیر                | بازدید های متعدد و برگزاری جلسات و جانمایی طرح - بررسی طرح ارائه شده از سوی وزارتخانه و تهیه اسناد مناقصه و ارزیابی و انتخاب پیمانکاران و نظارت بر عملیات اجرایی (پیشرفت ۳۰٪) |
| ۳    | کلینیک ویژه ۲۷۰۰ مترمربعی بیمارستان فاطمه الزهرا رباط کریم  | بازدید های متعدد و برگزاری جلسات و جانمایی طرح - بررسی طرح ارائه شده از سوی وزارتخانه و تهیه اسناد مناقصه و ارزیابی و انتخاب پیمانکاران و نظارت بر عملیات اجرایی (پیشرفت ۳۰٪) |
| ۴    | کلینیک ویژه ۲۷۰۰ مترمربعی پرند                              | بازدید های متعدد و برگزاری جلسات و جانمایی طرح - بررسی طرح ارائه شده از سوی وزارتخانه و تهیه اسناد مناقصه و ارزیابی و انتخاب پیمانکاران و نظارت بر عملیات اجرایی (پیشرفت ۵٪)  |
| ۵    | کلینیک ویژه ۲۰۰۰ مترمربعی سعادت‌مندی                        | بازدید های متعدد و برگزاری جلسات و جانمایی طرح - بررسی طرح ارائه شده از سوی وزارتخانه و تهیه اسناد مناقصه و ارزیابی و انتخاب پیمانکاران و نظارت بر عملیات اجرایی (پیشرفت ۳۰٪) |
| ۶    | کلینیک ویژه ۱۵۰۰ مترمربعی بهارستان                          | بازدید های متعدد و برگزاری جلسات و جانمایی طرح - بررسی طرح ارائه شده از سوی وزارتخانه و تهیه اسناد مناقصه   |
| ۷    | کلینیک ویژه ۲۷۰۰ مترمربعی بیمارستان یافت آباد               | بازدیدهای متعدد و برگزاری عملیات و جانمایی طرح - عقد قرارداد با مشاور جهت طراحی و بررسی طرح و اداء ، راهکارهای رفع نواقص - هم اکنون در مرحله تکمیل طراحی می باشد              |
| ۸    | کلینیک ویژه ۱۵۰۰ مترمربعی مرکز آموزشی درمانی مطهری          | بازدید های متعدد و برگزاری جلسات و جانمایی طرح - بررسی طرح ارائه شده از سوی وزارتخانه و تهیه اسناد مناقصه و ارزیابی و انتخاب پیمانکاران و نظارت بر عملیات اجرایی (پیشرفت ۳۰٪) |
| ۹    | کلینیک ویژه ۲۰۰۰ مترمربعی فاز یک اندیشه شهریار              | بازدید های متعدد و برگزاری جلسات و جانمایی طرح - بررسی طرح ارائه شده از سوی وزارتخانه و تهیه اسناد مناقصه و ارزیابی و انتخاب پیمانکاران و نظارت بر عملیات اجرایی (پیشرفت ۳۰٪) |
| ۱۰   | کلینیک ویژه ۱۵۰۰ مترمربعی مرکز آموزشی درمانی اکبر آبادی     | بازدید های متعدد و برگزاری جلسات و جانمایی طرح - بررسی طرح ارائه شده از سوی وزارتخانه و تهیه اسناد مناقصه و ارزیابی و انتخاب پیمانکاران و نظارت بر عملیات اجرایی (پیشرفت ۳۰٪) |
| ۱۱   | کلینیک ویژه ۱۵۰۰ مترمربعی مرکز آموزشی درمانی حضرت فاطمه (س) | بازدید های متعدد و برگزاری جلسات و جانمایی طرح - بررسی طرح ارائه شده از سوی وزارتخانه و تهیه اسناد مناقصه   |

## مدیریت نظارت و امور عمومی

جدول ۱- سایت مدیریت نظارت و امور عمومی دانشگاه

<http://mpa.iums.ac.ir>

جدول ۲- آمار کارکنان شاغل در مدیریت نظارت و امور عمومی برحسب مدرک تحصیلی در سال ۱۳۹۴

| ردیف | واحدهای مدیریت نظارت و توسعه امور عمومی   | دکتر | کارشناس ارشد | کارشناس | کاردان | دیپلم | زیر دیپلم | کل  |
|------|---|------|--------------|---------|--------|-------|-----------|-----|
| ۱    | مدیر                                      | -    | ۱            | -       | -      | -     | -         | ۱   |
| ۲    | معاون مدیر                                | -    | -            | ۱       | -      | -     | -         | ۱   |
| ۳    | مسئول دفتر                                | -    | -            | -       | -      | ۱     | -         | ۱   |
| ۴    | پزشک معتمد                                | ۱    | -            | -       | -      | -     | -         | ۱   |
| ۵    | کارگزين                                   | -    | -            | -       | ۱      | -     | -         | ۱   |
| ۶    | سرپرست انبار                              | -    | -            | -       | ۱      | -     | -         | ۱   |
| ۷    | رستوران                                   | -    | -            | -       | -      | -     | -         | -   |
| ۸    | اداره امور مالی                           | -    | -            | ۵       | ۱      | ۳     | -         | ۹   |
| ۹    | اداره خدمات                               | -    | -            | ۳       | -      | ۸     | ۳۴        | ۴۵  |
| ۱۰   | اداره تاسیسات                             | -    | -            | ۲       | ۴      | ۱۳    | ۱۵        | ۳۴  |
| ۱۱   | اداره تدارکات و کارپردازی                 | -    | -            | ۱       | ۱      | ۲     | -         | ۴   |
| ۱۲   | اداره رفاه و تعاون                        | -    | ۲            | ۲       | ۱      | ۳     | -         | ۸   |
| ۱۳   | اداره دبیرخانه مرکزی و سامانه خدمات اداری | -    | ۱            | ۱       | ۱      | ۵     | ۶         | ۱۴  |
| ۱۴   | مرکز همایش های رازی                       | -    | ۱            | ۲       | ۱      | ۷     | ۱۱        | ۲۲  |
| ۱۵   | مهد کودک                                  | -    | ۱            | ۲       | ۱      | ۵     | ۲         | ۱۱  |
|      | مجموع                                     | ۱    | ۶            | ۱۹      | ۱۲     | ۴۷    | ۶۸        | ۱۵۳ |



جدول ۳- آمار کارکنان شاغل در مدیریت نظارت و امور عمومی برحسب نوع استخدام در سال ۱۳۹۴

| ردیف | واحد‌های مدیریت نظارت و توسعه امور عمومی | رسمی آزمایشی | رسمی قطعی | پیمانی | قرارداد حرفه‌ای | قرارداد غیر حرفه‌ای | شماره | کل  |
|------|--|--------------|-----------|--------|-----------------|---------------------|-------|-----|
| ۱    | مدیر                                     | ۰            | ۱         | ۰      | ۰               | ۰                   | ۰     | ۱   |
| ۲    | معاون مدیر                               | ۰            | ۱         | ۰      | ۰               | ۰                   | ۰     | ۱   |
| ۳    | مسئول دفتر                               | ۰            | ۰         | ۰      | ۱               | ۰                   | ۰     | ۱   |
| ۴    | پزشک معتمد                               | ۰            | ۱         | ۰      | ۰               | ۰                   | ۰     | ۱   |
| ۵    | کارگزين                                  | ۰            | ۰         | ۰      | ۱               | ۰                   | ۰     | ۱   |
| ۶    | سرپرست انبار                             | ۰            | ۰         | ۰      | ۱               | ۰                   | ۰     | ۱   |
| ۷    | رستوران                                  | ۰            | ۰         | ۰      | ۰               | ۰                   | ۰     | ۰   |
| ۸    | اداره امور مالی                          | ۰            | ۴         | ۰      | ۳               | ۲                   | ۰     | ۹   |
| ۹    | اداره خدمات                              | ۰            | ۴         | ۰      | ۵               | ۳۶                  | ۰     | ۴۵  |
| ۱۰   | اداره تاسیسات                            | ۰            | ۳         | ۰      | ۳               | ۲۸                  | ۰     | ۳۴  |
| ۱۱   | اداره تدارکات و کارپردازی                | ۰            | ۲         | ۰      | ۰               | ۲                   | ۰     | ۴   |
| ۱۲   | اداره رفاه و تعاون                       | ۱            | ۳         | ۰      | ۱               | ۳                   | ۰     | ۸   |
| ۱۳   | اداره دبیرخانه مرکزی وسامانه خدمات اداری | ۰            | ۷         | ۰      | ۰               | ۷                   | ۰     | ۱۴  |
| ۱۴   | مرکز همایش های رازی                      | ۰            | ۵         | ۰      | ۰               | ۱۷                  | ۰     | ۲۲  |
| ۱۵   | مهد کودک                                 | ۰            | ۱         | ۰      | ۰               | ۱۰                  | ۰     | ۱۱  |
|      | مجموع                                    | ۱            | ۳۲        | ۰      | ۱۳              | ۱۰۷                 | ۰     | ۱۵۳ |



جدول ۴- سامانه الکترونیک در مدیریت نظارت و امور عمومی دانشگاه سال ۱۳۹۴

سامانه اماکن اقامتی - سامانه ثبت نام بیمه تکمیلی

جدول ۵- مناقصه های انجام شده در مدیریت نظارت و امور عمومی دانشگاه سال ۱۳۹۴

قرارداد دوربین مدار بسته اسکینوک (مربوط به حراست)  
قرارداد سرویس پرسنل پردیس (های تاکسی)  
قرارداد ایاب و ذهاب (خودرو سواری ساختمان حافظ)

جدول ۶- اماکن اقامتی ویژه کارکنان در مدیریت نظارت و امور عمومی دانشگاه سال ۱۳۹۴

هتل دانشور - مجتمع اقامتی تفریحی خزر آباد ساری

جدول ۷- توافقنامه های اداره رفاه مدیریت نظارت و امور عمومی دانشگاه سال ۱۳۹۴

قرارداد با هتل دانشور - قرارداد با مجتمع اقامتی تفریحی خزر آباد ساری

جدول ۸- خدمات اداره رفاه مدیریت نظارت و امور عمومی دانشگاه سال ۱۳۹۴

|   |   |
|---|---|
| ارائه اقامتگاه در مشهد مقدس               | ۱ |
| ارائه اقامتگاه در شمال کشور خزر آباد ساری | ۲ |
| برگزاری تورهای سه روزه سرعین              | ۳ |
| برگزاری تورهای یک روزه                    | ۴ |
| برگزاری جشن های شاگردان ممتاز و یلدا      | ۵ |
| ارائه کارتهای چند منظوره                  | ۶ |

# مدیریت امور مالی دانشگاه

جدول ۱ - سایت مدیریت امور مالی دانشگاه

<http://finance.iums.ac.ir>

جدول ۲- آمار کارکنان شاغل در مدیریت امور مالی برحسب مدرک تحصیلی در سال ۱۳۹۴

| ردیف | واحدهای مدیریت امور مالی           | دکترای<br>اشد | کارشناس<br>کارشناس | کارشناس | کارداران | دیپلم | زیر دیپلم | کل |
|------|------------------------------------|---------------|--------------------|---------|----------|-------|-----------|----|
| ۱    | مدیر امور مالی                     | ۰             | ۱                  | ۰       | ۰        | ۰     | ۰         | ۱  |
| ۲    | معاون امور مالی                    | ۰             | ۱                  | ۰       | ۰        | ۰     | ۰         | ۱  |
| ۳    | مشاور امور مالی                    | ۰             | ۰                  | ۰       | ۰        | ۰     | ۰         | ۰  |
| ۴    | مسئول دفتر                         | ۰             | ۰                  | ۰       | ۰        | ۱     | ۰         | ۱  |
| ۵    | اپراتور                            | ۰             | ۰                  | ۰       | ۰        | ۱     | ۰         | ۱  |
| ۶    | نامه رسان                          | ۰             | ۰                  | ۰       | ۰        | ۰     | ۱         | ۱  |
| ۷    | رئیس اداره دفترداری و تنظیم حسابها | ۰             | ۳                  | ۴       | ۱        | ۰     | ۰         | ۸  |
| ۸    | اداره حسابداری کالا، اموال و خدمات | ۰             | ۱                  | ۱       | ۱        | ۱     | ۰         | ۴  |
| ۹    | اداره بازنشستگی                    | ۰             | ۱                  | ۰       | ۳        | ۱     | ۰         | ۵  |
| ۱۰   | اداره اعتبارات                     | ۰             | ۱                  | ۳       | ۱        | ۰     | ۰         | ۵  |
| ۱۱   | اداره حسابداری پرسنلی              | ۰             | ۱                  | ۲       | ۱        | ۵     | ۰         | ۹  |
| ۱۲   | اداره نظارت                        | ۰             | ۲                  | ۲       | ۱        | ۲     | ۰         | ۷  |
| ۱۳   | اداره درآمد                        | ۰             | ۱                  | ۴       | ۰        | ۰     | ۰         | ۵  |
|      | مجموع                              | ۰             | ۱۲                 | ۱۶      | ۸        | ۱۱    | ۱         | ۴۸ |

جدول ۳- آمار کارکنان شاغل در مدیریت امور مالی برحسب نوع استخدام در سال ۱۳۹۴

| ردیف | واحدهای مدیریت امور مالی           | رسمی آزمایشی | رسمی قطعی | پیمانی | قرارداد حرفه ای | قرارداد غیر حرفه ای | سایر | کل |
|------|------------------------------------|--------------|-----------|--------|-----------------|---------------------|------|----|
| ۱    | مدیر امور مالی                     | ۰            | ۱         | ۰      | ۰               | ۰                   | ۰    | ۱  |
| ۲    | معاون امور مالی                    | ۰            | ۱         | ۰      | ۰               | ۰                   | ۰    | ۱  |
| ۳    | مشاور امور مالی                    | ۰            | ۰         | ۰      | ۰               | ۰                   | ۰    | ۰  |
| ۴    | مسئول دفتر                         | ۰            | ۰         | ۰      | ۱               | ۰                   | ۰    | ۱  |
| ۵    | اپراتور                            | ۰            | ۰         | ۰      | ۱               | ۰                   | ۰    | ۱  |
| ۶    | نامه رسان                          | ۰            | ۰         | ۰      | ۱               | ۰                   | ۰    | ۱  |
| ۷    | رئیس اداره دفترداری و تنظیم حسابها | ۰            | ۵         | ۰      | ۳               | ۰                   | ۰    | ۸  |
| ۸    | اداره حسابداری کالا، اموال و خدمات | ۰            | ۳         | ۰      | ۰               | ۱                   | ۰    | ۴  |
| ۹    | اداره بازنشستگی                    | ۰            | ۳         | ۰      | ۲               | ۰                   | ۰    | ۵  |
| ۱۰   | اداره اعتبارات                     | ۰            | ۳         | ۰      | ۲               | ۰                   | ۰    | ۵  |
| ۱۱   | اداره حسابداری پرسنلی              | ۰            | ۵         | ۰      | ۱               | ۳                   | ۰    | ۹  |
| ۱۲   | اداره نظارت                        | ۰            | ۷         | ۰      | ۰               | ۰                   | ۰    | ۷  |
| ۱۳   | اداره درآمد                        | ۰            | ۴         | ۰      | ۱               | ۰                   | ۰    | ۵  |
|      | مجموع                              | ۰            | ۳۲        | ۰      | ۹               | ۷                   | ۰    | ۴۸ |

جدول ۴- نرم افزارهای مورد استفاده در مدیریت امور مالی دانشگاه سال ۱۳۹۴

|              |   |
|--------------|---|
| روزآمد       | ۱ |
| آذرخش        | ۲ |
| روزآمد اموال | ۳ |

جدول ۵- سامانه الکترونیک مورد استفاده در مدیریت امور مالی دانشگاه سال ۱۳۹۴

|                    |   |
|--------------------|---|
| سام وب             | ۱ |
| سامانه املاک اموال | ۲ |
| سجاد               | ۳ |
| Hse                | ۴ |
| معین بانک رفاه     | ۵ |
| مالیاتی            | ۶ |
| بانکداری بانک ملت  | ۷ |
| سامانه محب         | ۸ |



جدول ۶- توزیع مراحل پرداخت اعتبارات برنامه تحول سلامت دانشگاه علوم پزشکی ایران ۱۳۹۴

|                          |  |
|--------------------------|--|
| ۱۰۱۰۸۵۳۱۰۱۳۷۰۱۳۲         | جمع کل پرداختی   |
| ۵۰۰۰۰۰۰۰۰۰۰۰             | MS راه اندازی کلینیک   |
| ۵۳۰۱۳۶۰۰۰۰۰۰۰۰           | ارتقاء کیفیت ویزیت   |
| ۸۵۰۲۰۳۰۰۰۰۰۰۰۰           | اعتبار برنامه مقیمی پزشک متخصص                                 |
| ۷۴۰۲۱۰۰۰۰۰۰۰۰۰۰          | ارتقاء کیفیت هتلینگ بیمارستانها                                |
| ۱۱۰۷۶۰۰۰۰۰۰۰۰۰۰          | بهینه سازی و توسعه فضاهای فیزیکی اتاق های زایمان               |
| ۱۴۰۵۱۰۰۰۰۰۰۰۰۰۰          | ترویج زایمان طبیعی   |
| ۸۶۴۰۸۰۲۰۱۳۷۰۱۳۲          | کاهش میزان پرداختی بیماران بستری و حمایت از بیماران صعب العلاج |
| ۱۶ مرحله                 | مراحل پرداخت   |
| دانشگاه علوم پزشکی ایران | نام واحد   |

جدول ۷- طرح‌های تمک دارایی های سرمایه ای سال ۱۳۹۴

| ردیف                        | شماره طرح   | ردیف اعتباری | عنوان طرح  | اعتبار مصوب         | تخصیص سازمان مدیریت (۱۲ ماهه) | درصد ۱۲ ماهه | دریافتی از خزانه       |
|-----------------------------|-------------|--------------|--|---------------------|-------------------------------|--------------|------------------------|
| ۱                           | ۳۰.۱۴۶.۴۴۴  | ۱۲۳۳.۰۳      | تعمیرات اساسی و تامین تجهیزات و ماشین آلات   | ۷۵۰.۰۰۰.۰۰۰.۰۰۰     | ۷۵۰.۰۰۰.۰۰۰.۰۰۰               | ۱۰۰.۰۰       | ۷۵۰.۰۰۰.۰۰۰.۰۰۰        |
| <b>جمع آموزش</b>            |             |              |  |                     |                               |              |                        |
| ۱                           | ۳۰.۳.۳۳۰.۰۹ |              | تعمیرات اساسی بیمارستانها  | ۴۲.۰۰۰.۰۰۰.۰۰۰.۰۰۰  | ۶۳.۰۰۰.۰۰۰.۰۰۰.۰۰۰            | ۱۵.۰۰        | ۶۳.۰۰۰.۰۰۰.۰۰۰.۰۰۰     |
| ۲                           | ۳۰.۳.۳۳۱.۰  |              | بهبود استاندارد تجهیزات بیمارستانها  | ۳۳.۶۰۰.۰۰۰.۰۰۰.۰۰۰  | ۴۸.۹۰۰.۰۰۰.۰۰۰.۰۰۰            | ۱۵.۰۰        | ۴۸.۹۰۰.۰۰۰.۰۰۰.۰۰۰     |
| ۳                           | ۳۰.۳.۳۳۲.۰۸ |              | نوسازی بیمارستان فیروزآبادی  | ۵۰.۰۰۰.۰۰۰.۰۰۰.۰۰۰  | ۷۵.۰۰۰.۰۰۰.۰۰۰.۰۰۰            | ۱۵.۰۰        | ۷۵.۰۰۰.۰۰۰.۰۰۰.۰۰۰     |
| ۴                           | ۳۰.۳.۳۳۱.۲۷ |              | احداث بیمارستان سوختگی تهران   | ۲۰۰.۰۰۰.۰۰۰.۰۰۰.۰۰۰ | ۳۰۰.۰۰۰.۰۰۰.۰۰۰.۰۰۰           | ۱۵.۰۰        | ۳۰۰.۰۰۰.۰۰۰.۰۰۰.۰۰۰    |
| ۵                           | ۳۰.۳.۳۳۲.۰  |              | احداث بیمارستان آموزشی جایگزین شهدای هفتم تیر  | ۱۰۰.۰۰۰.۰۰۰.۰۰۰.۰۰۰ | ۰                             | ۰.۰۰         | ۰                      |
| ۶                           | ۳۰.۳.۳۳۲.۱  |              | احداث بیمارستان آموزشی جایگزین فیروزگر   | ۱۰۰.۰۰۰.۰۰۰.۰۰۰.۰۰۰ | ۰                             | ۰.۰۰         | ۰                      |
| ۷                           | ۳۰.۳.۳۳۲.۲  |              | تکمیل و توسعه بیمارستان شهریار   | ۵۰.۰۰۰.۰۰۰.۰۰۰.۰۰۰  | ۷۵.۰۰۰.۰۰۰.۰۰۰.۰۰۰            | ۱۵.۰۰        | ۷۵.۰۰۰.۰۰۰.۰۰۰.۰۰۰     |
| ۸                           | ۳۰.۳.۳۳۲.۴  |              | احداث بیمارستان جایگزین اکبرآبادی  | ۱۰۰.۰۰۰.۰۰۰.۰۰۰.۰۰۰ | ۰                             | ۰.۰۰         | ۰                      |
| <b>جمع بهداشت و درمان</b>   |             |              |  |                     |                               |              |                        |
| ۱                           | ۱۰۵.۰۶۰.۲۳  | ۱            | تعمیرات اساسی و تامین تجهیزات و ماشین آلات - مرکز تحقیقات گوش، گلو، بینی و سرو گردن      | ۷۰۰.۰۰۰.۰۰۰.۰۰۰.۰۰۰ | ۱۰۵.۰۰۰.۰۰۰.۰۰۰.۰۰۰           | ۱۵.۰۰        | ۱۰۵.۰۰۰.۰۰۰.۰۰۰.۰۰۰    |
| ۲                           | ۱۰۵.۰۶۰.۲۳  | ۲            | تعمیرات اساسی و تامین تجهیزات و ماشین آلات - موسسه مطالعات تاریخ پزشکی، طب اسلامی و مکمل | ۴۳.۳۰۰.۰۰۰.۰۰۰.۰۰۰  | ۶۳.۵۰۰.۰۰۰.۰۰۰.۰۰۰            | ۱۵.۰۰        | ۶۳.۵۰۰.۰۰۰.۰۰۰.۰۰۰     |
| <b>جمع اعتبارات تحقیقات</b> |             |              |  |                     |                               |              |                        |
| <b>جمع کل اعتبارات ملی</b>  |             |              |  |                     |                               |              |                        |
|                             |             |              |  | ۲۸۷.۱۰۳.۰۰۰.۰۰۰.۰۰۰ | ۶۴.۳۴۰.۰۰۰.۰۰۰.۰۰۰.۰۰۰        | ۱۷           | ۶۴.۳۴۰.۰۰۰.۰۰۰.۰۰۰.۰۰۰ |

جدول ۸- تملک داراییهای ملی . استانی سال ۱۳۹۴

مجموعه گزارشات صورت‌های مالی

| ردیف | شماره طرح | ردیف اعتباری | عنوان طرح  | اعتبار مصوب   | تخصیص سازمان مدیریت (۱۲ ماهه) | درصد ۱۲ ماهه | دریافتی از خزانه |
|------|-----------|--------------|--|---------------|-------------------------------|--------------|------------------|
| ۱    | ۳۰۳۰۲۵۰۰۱ | ۳۰۳۰۲۵۰۰۱    | خرید مرکز بهداشتی درمانی هاشمی نژاد  | ۱۰۰۰۰۰۰۰۰۰۰   | ۰                             | ۰            | ۵۰۰۰۰۰۰۰۰۰۰      |
|      |           |              | احداث مرکز بهداشتی درمانی روستایی آران، رباط کریم                          | ۲۰۰۰۰۰۰۰۰۰۰۰  | ۰                             | ۰            | ۵۰۰۰۰۰۰۰۰۰۰      |
|      |           |              | تعمیر و تجهیز مراکز بهداشتی درمانی تحت پوشش دانشگاه علوم پزشکی ایران       | ۶۸۰۰۰۰۰۰۰۰۰۰  | ۰                             | ۰            | ۲۸۰۰۰۰۰۰۰۰۰۰     |
|      |           |              | تعمیر و تجهیز مراکز بهداشتی و خانه های بهداشت بخش کن تهران                 | ۷۰۰۰۰۰۰۰۰۰۰۰  | ۰                             | ۰            | ۴۰۰۰۰۰۰۰۰۰۰      |
|      |           |              | تعمیر و تجهیز مراکز بهداشتی و خانه های بهداشتی شهرستان قدس                 | ۱۵۰۰۰۰۰۰۰۰۰۰  | ۰                             | ۰            | ۵۰۰۰۰۰۰۰۰۰۰      |
|      |           |              | تعمیر و تجهیز مراکز بهداشتی و خانه های بهداشت شهرستان بهارستان             | ۲۰۰۰۰۰۰۰۰۰۰۰  | ۰                             | ۰            | ۷۰۰۰۰۰۰۰۰۰۰      |
|      |           |              | تعمیر و تجهیز مراکز بهداشتی و خانه های بهداشت شهرستان شهریار               | ۰             | ۰                             | ۰            | ۰                |
|      |           |              | تعمیر و تجهیز مراکز بهداشت غرب تهران                                       | ۸۰۰۰۰۰۰۰۰۰۰۰  | ۰                             | ۰            | ۳۰۰۰۰۰۰۰۰۰۰      |
|      |           |              | تعمیر و تجهیز مراکز بهداشتی و خانه های بهداشتی شهرستان ملارد               | ۸۰۰۰۰۰۰۰۰۰۰۰  | ۰                             | ۰            | ۴۰۰۰۰۰۰۰۰۰۰      |
|      |           |              | تعمیر و تجهیز مراکز بهداشتی، پایگاه ها و خانه های بهداشت شهرستان رباط کریم | ۱۰۰۰۰۰۰۰۰۰۰۰  | ۰                             | ۰            | ۵۰۰۰۰۰۰۰۰۰۰      |
| ۲    | ۳۰۳۰۲۵۰۰۴ | ۳۰۳۰۲۵۰۰۴    | ۳۰۳۰۲۵۰۱۱  |               | ۰                             | ۰            | ۸۰۰۰۰۰۰۰۰۰۰۰     |
|      |           |              | احداث مرکز بهداشتی درمانی شهرک طالقانی ملارد                               | ۳۰۰۰۰۰۰۰۰۰۰۰  | ۰                             | ۰            | ۰                |
|      |           |              | احداث یک خانه بهداشت در شهرستان ملارد                                      | ۲۰۰۰۰۰۰۰۰۰۰۰  | ۰                             | ۰            | ۰                |
|      |           |              | احداث مرکز بهداشتی درمانی امام حسن مجتبی (ع) شهرستان قدس                   | ۱۵۰۰۰۰۰۰۰۰۰۰۰ | ۰                             | ۰            | ۸۰۰۰۰۰۰۰۰۰۰۰     |
|      |           |              | قفس  | ۰             | ۰                             | ۰            | ۰                |

| ردیف | شماره طرح | عنوان طرح  | ردیف اعتباری   | عنوان طرح      | اعتبار مصوب | تخصیص سازمان مدیریت (۱۲ ماهه) |
|------|-----------|--|----------------|----------------|-------------|-------------------------------|
| ۴    | ۳۰۳۰۲۵۰۱۸ | فاصل   | ۷۰۰,۰۰۰,۰۰۰    | ۷۰۰,۰۰۰,۰۰۰    | ۰           | ۷۰۰,۰۰۰,۰۰۰                   |
|      |           | بازسازی و تجهیز مرکز بهداشتی درمانی فاضل                                   | ۷۰۰,۰۰۰,۰۰۰    | ۷۰۰,۰۰۰,۰۰۰    | ۰           | ۷۰۰,۰۰۰,۰۰۰                   |
| ۵    | ۳۰۳۰۲۵۰۵۲ | تکمیل مرکز بهداشتی و تجهیزات مراکز بهداشتی و پایگاهها و اورژانس غرب استان  | ۳,۳۰۰,۰۰۰,۰۰۰  | ۳,۳۰۰,۰۰۰,۰۰۰  | ۰           | ۰                             |
|      |           | احداث مرکز بهداشتی درمانی ناصرینا تهران                                    | ۱,۳۰۰,۰۰۰,۰۰۰  | ۱,۳۰۰,۰۰۰,۰۰۰  | ۰           | ۰                             |
| ۶    | ۳۰۳۰۲۵۰۸۱ | احداث مرکز بهداشتی درمانی منطقه ۲۳ تهران                                   | ۲,۰۰۰,۰۰۰,۰۰۰  | ۲,۰۰۰,۰۰۰,۰۰۰  | ۰           | ۰                             |
|      |           | خرید مرکز بهداشتی درمانی در شهرستان قدس                                    | ۱,۰۰۰,۰۰۰,۰۰۰  | ۱,۰۰۰,۰۰۰,۰۰۰  | ۰           | ۸۰۰,۰۰۰,۰۰۰                   |
| ۷    | ۳۰۳۰۲۵۰۸۳ | بند الف تبصره ۲۲   | ۱,۰۰۰,۰۰۰,۰۰۰  | ۱,۰۰۰,۰۰۰,۰۰۰  | ۰           | ۸۰۰,۰۰۰,۰۰۰                   |
|      |           | خرید مرکز بهداشتی درمانی در شهرستان قدس                                    | ۲,۰۰۰,۰۰۰,۰۰۰  | ۲,۰۰۰,۰۰۰,۰۰۰  | ۰           | ۲,۰۰۰,۰۰۰,۰۰۰                 |
| ۸    | ۳۰۳۰۳۵۱۸۴ | احداث و نوسازی پایگاههای بهداشتی در شهرستان شهریار                         | ۱,۵۰۰,۰۰۰,۰۰۰  | ۱,۵۰۰,۰۰۰,۰۰۰  | ۰           | ۱,۰۰۰,۰۰۰,۰۰۰                 |
|      |           | احداث پایگاه بهداشتی فاز ۱ شهریار  | ۱,۵۰۰,۰۰۰,۰۰۰  | ۱,۵۰۰,۰۰۰,۰۰۰  | ۰           | ۱,۰۰۰,۰۰۰,۰۰۰                 |
| ۹    | ۳۰۳۰۳۵۰۲  | احداث پایگاه اورژانس ۱۱۵ صالح آباد بهارستان                                | ۴۰۰,۰۰۰,۰۰۰    | ۴۰۰,۰۰۰,۰۰۰    | ۰           | ۴۰۰,۰۰۰,۰۰۰                   |
|      |           | احداث و تجهیز پایگاه اورژانس جاده ای محور نصیر شهر رباط کریم               | ۱,۰۰۰,۰۰۰,۰۰۰  | ۱,۰۰۰,۰۰۰,۰۰۰  | ۰           | ۱,۰۰۰,۰۰۰,۰۰۰                 |
| ۱۰   | ۳۰۳۰۲۵۰۰  | توسعه تکمیل و نوسازی مراکز بهداشتی درمانی در شهرستانهای رباط کریم و شهریار | ۱,۰۰۰,۰۰۰,۰۰۰  | ۱,۰۰۰,۰۰۰,۰۰۰  | ۰           | ۰                             |
|      |           | تخریب و بازسازی مرکز بهداشتی درمانی سعادتمندی رباط کریم                    | ۱,۰۰۰,۰۰۰,۰۰۰  | ۱,۰۰۰,۰۰۰,۰۰۰  | ۰           | ۰                             |
| ۱۱   | ۳۰۳۰۲۵۰۱  | تخریب و بازسازی مرکز بهداشتی درمانی سیدالشهدا                              | ۱,۰۰۰,۰۰۰,۰۰۰  | ۱,۰۰۰,۰۰۰,۰۰۰  | ۰           | ۰                             |
|      |           | تخریب و بازسازی مرکز بهداشتی درمانی سیدالشهدا (ع) بهارستان                 | ۱,۰۰۰,۰۰۰,۰۰۰  | ۱,۰۰۰,۰۰۰,۰۰۰  | ۰           | ۰                             |
| ۱۲   | ۳۰۳۰۲۵۰۲۵ | احداث ساختمان سداد شبکه بهداشت شهرستان ملارد                               | ۱,۰۰۰,۰۰۰,۰۰۰  | ۱,۰۰۰,۰۰۰,۰۰۰  | ۰           | ۱,۰۰۰,۰۰۰,۰۰۰                 |
|      |           | جمع اعتبارات استان   | ۲۴,۳۰۰,۰۰۰,۰۰۰ | ۲۴,۳۰۰,۰۰۰,۰۰۰ | ۴۱          | ۱,۰۰۰,۰۰۰,۰۰۰,۰۰۰             |

شماره طرح

ردیف



# گزارش عملکرد سال ۱۳۹۴ مدیریت امور مالی

## گزارش اداره حسابداری کالا اموال و خدمات

- ۱- در خصوص وحدت رویه تعیین و تکلیف کلیه اموال مازاد موجود در واحدهای تابعه، شیوه نامه ای تنظیم گردید که از طریق هیئت محترم رئیسه مصوب و به کلیه واحدها ابلاغ گردید، در سال ۹۴
  - ۲- صورتبرداری از کلیه اموال منقول و اموال در حکم مصرفی و ورود اطلاعات مربوطه به سیستم نرم افزار در سال ۹۴
  - ۳- استخراج اطلاعات اموال از سیستم نرم افزار جهت تهیه فرم ۱۶ و الصاق آن در کلیه اتاقها در سال ۹۴
  - ۴- تطبیق ریالی بیست هزار اموالی که کارت آنها تکمیل گردیده و در حال بهره برداری می باشند، با کد ۲۰ در تراز آزمایشی تحت عنوان دارائیهای ثابت نامشهود، جهت ارائه در صورتهای مالی ۱۳۹۴
  - ۵- بازدید و پایش انبار و اموال و تهیه گزارش به مدیر محترم مالی در سال ۹۴
  - ۶- نظارت بر کلیه اموال اسقاط مازاد جهت تهیه مجوزهای لازم برای فروش و اهدا در سال ۹۴
  - ۷- پیگیری در خصوص اخذ سند های واحدهای تابعه از جمله شهرستانهای شهریار و قدس و افزایش املاک دارای سند مالکیت به ۳۵ درصد
  - ۸- پیگیری امور کلیه خودروهای اسقاط و فعال دانشگاه و دریافت مجوز کمیسیون ماده ۲
  - ۹- تحویل و تحول آمبولانس از وزارت بهداشت و تحویل به واحدها به تعداد ۳۰ دستگاه
  - ۱۰- پیگیری مجوزهای لازم و کمیسیونی از وزارت اقتصاد و دارایی اموال دولتی
  - ۱۱- پیگیری و هماهنگی در خصوص انبار گردانی کلیه واحدهای تابعه و کنترل انبار با مقدار ریالی آن در تراز آزمایشی واحد مربوطه
  - ۱۲- پیگیری جهت انعقاد قرارداد جهت اسکن اسناد مالی و تبدیل آنها به میکرو فیلم
- پیگیری مستمر در خصوص خودرو های متعلق به دانشگاه
- ۱- با عنایت به عدم وجود آمار خودروها در زمان انتزاع دانشگاه، پیگیریهای مستمر جهت تکمیل آمار مذکور بشرح ذیل و رفع مغایرت مستندات با لیست آمار موجود در اداره کل اموال دولتی و اوراق بهادار وزارت امور اقتصادی و دارایی (بالغ بر ۲۰۰ مورد) اختلاف آماری ثبت شده بنام دانشگاه انجام شد.
  - ۲- قبل از ادغام دانشگاه تعدادی خودرو به سازمان های آموزش و پرورش، فنی حرفه ای، بهزیستی، هلال احمر واگذار شده که پلاکهای مذکور جهت فک پلاک به راهنمایی و رانندگی ارسال نشده واز شواهد موجود بنظر می رسد پلاک ها در دانشگاه مفقود شده است.
  - ۳- پیگیری های لازم جهت خودروهای که قبلا به دانشگاه علوم پزشکی البرز انتقال یافته، که قرار است جلسه ای در خصوص تصمیم گیری در کمیسیون نقل و انتقالات اداره کل اموال دولتی وزارت امور اقتصادی و دارایی انجام شود، که می بایست خودروها توسط دانشگاه البرز فک پلاک شوند.
  - ۴- مجوز خرید ده دستگاه خودرو از محل فروش خودروهای اسقاطی

## گزارش عملکرد اداره بازنشستی در سال ۱۳۹۴

- ۱- انجام مکاتبات مربوط به گواهی ضمانت و کسراز حقوق (کسورات) بازنشستگان و موظفین بانکها و صندوق های قرض الحسنه وسایر ارگانها وموسسات مربوطه برای تعداد ۹۰۰۰ هزار بازنشسته
- ۲- اقدامات اصولی وپروفرسانی برگشتی ومغایرت گیری درخصوص کسورات وبازپرداخت وام ها بصورت ماهانه با دستگاهها وارگانها وهمچنین پیگیری و وصول مطالبات درارتباط با بیمه بازنشستگان و ورثه های آنها
- لازم به ذکر می باشد انجام کسورات باتوجه به تعداد حدود ۹۰۰۰ نفر بازنشسته وموظفین و چنانچه ارسال مبالغ کسورات اقساط وام گیرندگان دیرتر از موعد مقرر به بانک ارائه گردد بهره دیرکرد لحاظ می شود.
- ۳- کلیه امور مربوط به پرداختهای بازنشستگان اعم از حق اولاد وعائله مندی وکمک هزینه ازدواج وفوت وبن وعیدی (دیون ها) به تعداد ۱۲۰۰ نفر



- ۴- انجام امورات مربوط به بیمه عمر ( تهیه انعقاد قرارداد هر سال و الحاقیه همه ماهه - غرامت بیمه عمر به فراخور اتفاق ) بصورت ماهانه و مکاتبه با سازمان و ارسال مدارک و پیگیری و پاسخگویی آن
- ۵- پاسخگویی به ارباب رجوع اعم از پرسنل بازنشسته و موظف (تلفنی و حضوری) بطور میانگین ۶۰ نفر روزانه
- ۶- تنظیم و تهیه و انجام سند مربوط به حقوق بازنشستگان و موظفین حدود ۹۰۰۰ نفر (اصلاح کد و شماره حساب آنها و امور بانکی و غیره .....
- ۷- تهیه و تنظیم گزارشات مربوط به سازمان بازنشستگی مرکز و نمایندگی شرق خیابان دماوند
- ۸- مکاتبات مربوط به کانون بازنشستگان (کسورات حق عضویت) و ارسال آن و بیمه تکمیلی و بیمه سلامت تعداد بازنشستگان ۷۲۱۷ نفر تعداد موظفین ۱۸۴۵ نفر تعداد کل ۸۶۵۴ نفر لغایت فروردین ۹۵

## گزارش عملکرد اداره رسیدگی در سال ۱۳۹۴

- ۱- رسیدگی و بررسی مجوزها و حیطة اختیارات مسئولین واحدها در حوزه امور مالی
- ۲- بررسی تفاهم نامه و ملاک قراردادن آن در رعایت محل هزینه کردها به تعداد ۴۷ واحد اجرایی
- ۳- سندرسی اسناد واحدها بصورت مستمر و به صورت مقیم در آن واحد به نحوی که هم از لحاظ زمانی کاهش قابل توجهی در این بین صورت گرفته و هم فرسایش کاری پرسنل شاغل در حسابداری کاسته شده و هم اینکه سرعت رسیدگی و به تبع آن زمان رفع و اخواهی به حداقل ممکن رسیده است .
- ۴- کارشناسان اداره رسیدگی در سال ۹۴ در دوبازه زمانی نیز به صورت مدام در ستاد دانشگاه جهت رسیدگی به اسناد پرداخت اضافه کار و همچنین حقوق و مزایا حضور داشته اند به صورتی که در سال مذکور حقوق اضافه کار به صورت مدام پرداخت گردید و وقفه ای در این پرداختها صورت نگرفت .
- ۵- باتوجه به اینکه در همین سال دستور پرداختهای مختلفی از طرف مسئولین دانشگاه و وزارت بهداشت به واحدها ابلاغ می گردید که از جمله آن می توان به پرداختهای کارانه دانشکده ها و مراکز تحقیقاتی ، نظام نوین بیمارستانها ، پرداخت هایی که به صورت جمعیتی جهت مراسم مختلف صورت می گرفت ، همکاران رسیدگی به صورت پیوسته و مدام همکاری نزدیکی با واحدهای تابعه داشته اند به نحوی که هیچ پرداختی (پرسنلی) بدون کنترل اداره رسیدگی صورت نگیرد و همچنین به دلیل ارتباط تنگاتنگ با هرواحدی وقفه ای هم در این مورد صورت نگرفت
- ۶- با عنایت به اینکه در سال ۹۴ اعتبارات زیادی از محل برنامه تحول سلامت در قالب ۵ بسته به واحدهای بیمارستانی تخصیص یافت کنترل مدام و نظارت بر عدم تخطی واحدها در هزینه کرد این بسته ها به صورتی مستمر توسط کارشناسان اداره انجام گرفت که گزارش هزینه کرد بسته های تحول گویای این گفته است .
- ۷- باتوجه به اینکه در سال ۹۴ در مورد محاسبه کارانه بیمارستانی تغییرات و دستورالعمل های جدیدی ابلاغ می گردید به صورت گروهی در ستاد همکاران با این تغییرات با برگزاری کلاس و هم اندیشی در نحوه کنترل صحیح آن آشنا می شدند و سپس به صورت یک کل واحد در بیمارستانها این امر انجام می گرفت به نحوی که در بین کلیه واحدها وحدت رویه رعایت گردد.
- ۸- باتوجه به حجم بالای اسناد و تعداد بسیار کم کارشناسان اداره ، کار رسیدگی و بررسی اسناد به صورت مطلوبی در سال ۹۴ صورت گرفت و تقریباً ۸۰٪ اسناد صادره از لحاظ فیزیکی سند مورد واکاوی قرار گرفته است . لازم بذکر است که مشکلات سیستم نرم افزاری مانع از گزارش و ارائه پیشرفت کار کارشناسان شده است .
- ۹- مهم ترین و شاید گفت راه گشایترین کار همکاران اداره را می توان به تعامل آنها با واحدها در ارائه طریق و جواب به سوالات و نحوه برخورد با مسائل و موضوعات صورت گرفته در حین کار را ذکر کرد.
- ۱۰- بررسی و تهیه گزارشات موردی به مدیر امور مالی در سال ۹۴ از بابت شکایات صورت گرفته علیه واحدها در حوزه امور مالی نیز به موقع صورت پذیرفت .
- ۱۱- در طی سال ۹۴ کار بررسی و سندرسی اسناد صادره به تعداد ۱۹۲/۷۹۹ سند صورت گرفت.
- ۱۲- در حین سندرسی به اسناد صادره کار بررسی و تجزیه تحلیل کنترل داخلی در واحدهای تابعه صورت پذیرفت که نکات ضعف و مواد ایمن سازی مالی به اطلاع مسئولین رسید.
- ۱۳- در سال ۹۴ کار تهیه و تدوین دستورالعمل رسیدگی به اسناد پرسنلی و اسناد کارپردازی صورت گرفته که در سال ۹۵ نیز کار ویرایش نهایی و توزیع آن صورت خواهد گرفت .

## گزارش عملکرد اداره درآمد سال ۱۳۹۴

- ۱- بازدید از واحدهای تابعه بمنظور کنترل روند وصول درآمدها و یکپارچه سازی فرایندها و بررسی نحوه بکارگیری نیروهای صندوق و اخذ مدارک لازم از آنها (۳۸مورد)
- ۲- کنترل ثبتهای درآمدی واحدها در بیش از ۱۰۰۰۰۰ سند مالی
- ۳- آموزش کارشناسان درآمد واحدها جهت ثبت اطلاعات درآمدی در نرم افزار روزآمد و سامانه سجاد در سال ۹۴ و بررسی صحت ثبت ها توسط واحد درآمد و برگزاری ۴۰ ساعت آموزش
- ۴- آموزش به کارشناسان درآمد واحدها باتوجه به جابجایی بالای نیروها و نداشتن تجربه و سابقه حسابداری که این امر موجب صرف زمان و انرژی مضاعف میگردد.
- ۵- مغایرت گیری ماهانه حساب ملی درمانی، ملی آموزشی، خزانه درمانی و خزانه آموزشی
- ۶- کنترل تراز درآمد واحدها در ۴۷ واحد
- ۷- کنترل صورت تطبیق درآمد بصورت ماهانه
- ۸- اخذ اطلاعات مربوط به ارسالی های تامین و خدمات از واحدها در پایان هرماه
- ۹- ارائه گزارش های مورد نیاز مدیران بصورت موردی
- ۱۰- صدور اسناد درآمدی توسط کارشناسان درآمد (۸۰۵ سند)
- ۱۱- تهیه و ارائه دستورالعمل های ثبت اسناد درآمدی واحدها
- ۱۲- برگزاری کارگاه آموزشی در خصوص افزایش بهره وری واحدهای درآمد بیمارستانها با محوریت کسورات بیمه ای و اصلاح فرایندها (یک کارگاه)
- ۱۳- شرکت در کمیته کسورات بیمارستانها (سه مورد)
- ۱۴- بازدید هفتگی به همراه تیم معاونت درمان جهت بررسی وضعیت و عملکرد پرداخت پزشکان ۲۶ (پنج مورد)
- ۱۵- مکانیزه نمودن سیستم پذیرش بیماران شبکه های بهداشت ملارد و غرب
- ۱۶- تشکیل کمیته HIS در خصوص ثبت خدمات

## گزارش عملکرد اداره دریافت و پرداخت سال ۱۳۹۴

- ۱- ثبت احکام جدید و تغییرات (درنرم افزار آذرخش) تعداد ۷۸۱ نفر
- ۲- ورود اطلاعات اضافه کار (درنرم افزار ذرخش) کلیه واحدهای ستادی به تعداد ۷۸۰۰ نفر
- ۳- جمع آوری کسورات حقوقی و ارسال به سازمانه های مربوطه و بانک
- ۴- جمع آوری و محاسبه دیون پرسنل هر سه ماه یکبار
- ۵- تهیه ریز سیاهه کسورات بازنشستگی پرسنل
- ۶- صدور گواهی کسراز حقوق و ضمانت به بانکها و سایر موسسات تعداد ۱۵۰۰ عدد
- ۷- محاسبه حقوق پرسنل نیروی انتظامی و وکلاء
- ۸- پرداخت کسورات متفرقه
- ۹- جمع آوری و محاسبه ماموریت
- ۱۰- محاسبه حقوق پرسنل و تهیه لیست حقوقی
- ۱۱- صدور اسناد (حقوقی - اضافه کار - تنخواه واحدها - اسناد حسابداری و شرکتها) تعداد ۲۸۷۰ سند
- ۱۲- صدور اسناد اداره بازنشستگی (حقوقی - بیمه عمر - فوت ازدواج )
- ۱۳- تجمیع درخواست وجه اضافه کار - غذا و مسکن و محرومیت از مطب و تهیه لیست وفایلهای مربوطه و واریز بحساب
- ۱۴- تجمیع درخواست وجه حقوقی پرسنل قراردادی - طرحی - رزیدنت - بیمه روستائی - تهیه لیستهای مربوطه جهت صدور سند و واریز به حساب
- ۱۵- تجمیع درخواست وجه لیست کارانه پرسنل - پزشکان و رزیدنت کلیه واحدها
- ۱۶- تنظیم لیست حقوق و مزایا و ارسال جهت صدور سند پرداخت حقوقی به پرسنل
- ۱۷- کنترل چکهای صادره حقوقی جهت پرداخت
- ۱۸- تهیه و تنظیم لیست کسورات تامین اجتماعی و خدمات درمانی و بازنشستگی کلیه واحدها و ارسال به سازمانهای مربوطه
- ۱۹- تهیه لیست کسورات سهم دولت و بیمه تکمیلی جهت صدور سند



۲۰- صدور چک کلیه اسناد صادره در ستاد دانشگاه

۲۱- هماهنگی با واحدها جهت اصلاح اسناد (توسط امور بانکی)

۲۲- کنترل حسابهای بانکی

۲۳- رفع مغایرت بانکی

۲۴- هماهنگی با بانکها برای پرداختی پرسنل

۲۵- نامه های بانک برای افتتاح حساب و تغییرات آنها

## گزارش عملکرد اداره دقتداری در سال ۱۳۹۴

- ۱- برنامه ریزی و تنظیم کار کارکنان در اداره دقتداری و ایجاد هماهنگی لازم با سایر واحدها
- ۲- بررسی کلیه فرمها در اداره دقتداری
- ۳- هماهنگی جهت تهیه و تدوین دستورالعمل های لازم در ایجاد وحدت رویه به خصوص در محاسبه بهای تمام شده خدمات
- ۴- همکاری لازم در تهیه و تنظیم بودجه دانشگاه و همچنین گزارشهای مدیریت و تجزیه و تحلیل گزارشات مزبور
- ۵- کنترل و بررسی منابع درآمدی از بعد بهای تمام شده
- ۶- همکاری جهت تهیه صورتهای مالی
- ۷- کنترل نهایی و تصویب تسهیم هزینه ها براساس دستورالعمل های مربوطه
- ۸- تحت کنترل داشتن سپرده های واریزی از بابت قراردادهای منعقد شده از لحاظ انجام تعهدات و رعایت مفاد آن
- ۹- پایش اسناد صادره در واحدهای زیرمجموعه
- ۱۰- تنظیم گزارشات مربوط به مغایرت بانکی و هماهنگی لازم با گزارشات اخذ شده از سامانه محب
- ۱۱- انجام کلیه امور مربوط به ضمانت نامه ها از جمله تمدید ، استرداد ، تقلیل ، ابطال و ....
- ۱۲- رعایت اخذ مفاصاحساب و استرداد سپرده های شرکتهای طرف قرارداد

## گزارش عملکرد حسابداری منابع و تامین اعتبار در سال ۱۳۹۴

- ۱- درخواست وجه یک ساله از خزانه و دریافتی از دستگاه مربوطه و توزیع اعتبار متبوع بین واحدهای دانشگاه
- ۲- وصول درآمدهای اختصاصی از خزانه «واحدهای درمانی و آموزشی» و توزیع اعتبار مقدار مذکور بین واحدهای دانشگاه
- ۳- دریافتی بابت اعتبارات ردیفهای متمرکز از وزارت بهداشت و درمان از ابلاغ اعتبار جاری و از ابلاغ اعتبار اختصاصی و از محل هدفمندی یارانهها و توزیع اعتبار مبالغ مذکور بین واحدهای تابعه دانشگاه
- ۴- دریافتی بابت اعتبارات تملک دارائیهای سرمایه‌ای و سایر منابع و توزیع اعتبار مبالغ مذکور بین واحدهای تابعه دانشگاه
- ۵- تامین اعتبار تخصیص های صادر از بودجه اعم از : اعتبارات ابلاغی «جاری و اختصاصی» ، اعتبارات تملک دارائی های سرمایه‌ای
- ۶- پرداخت پاداش بازنشستگان و ذخیره مرخصی و سنوات ارفاقی واحدهای تحت پوشش دانشگاه
- ۷- کنترل تفاهم نامه و سقف پرداختی به واحدهای تابعه دانشگاه
- ۸- ارائه گزارشات مالی و عملکرد واحدها به مدیریت محترم امور مالی
- ۹- کنترل ریز پرداختها با واحدهای تحت پوشش دانشگاه
- ۱۰- کنترل درآمدهای وصولی با واحدهای تحت پوشش دانشگاه
- ۱۱- انجام مکاتبات جهت صدور مجوزها در رابطه با پرداخت هدایا و ماده ۴۷
- ۱۲- انجام مکاتبات با واحدهای تحت پوشش جهت جمع آوری آمار هزینه‌ها ، بدهی ها و سایر پرداختها
- ۱۳- ارائه گزارش به بودجه در رابطه با آمار پرداختهای پرسنلی و سایر هزینه های ستاد و واحدهای تابعه
- ۱۴- کنترل تخصیص های دریافتی از بودجه در رابطه با منبع ، ردیف و برنامه و انجام فرایند پرداخت
- ۱۵- پیگیری «حضور و تلفنی» اعتبارات دریافتی از خزانه و سایر مطالبات دانشگاه از دستگاه مربوطه
- ۱۶- کنترل صورتحسابهای بانکی در رابطه با ردیفهای متمرکز از وزارت بهداشت و درمان
- ۱۷- پیگیری «حضور و تلفنی» اعتبارات دریافتی از وزارت بهداشت و درمان
- ۱۸- هماهنگی با واحدهای تابعه و رفع مغایرت و ارائه گزارشات عملکرد تنظیم شده
- ۱۹- پرداخت تنخواه ۱/۱۲ ماهانه به واحدهای تابعه



# پیوست





## آدرس / شماره تماس / وبگاه واحدهای دانشگاه علوم پزشکی ایران

| شماره تلفن مستقیم   | ادرس   | وب گاه  | واحدها   |
|---------------------|--|---|--|
| ۸۷۰۲۶۰۱-۴           | بزرگراه شهید همت - بین تقاطع شیخ فضل ا... نوری و شهید چمران - جنب برج میلاد - دانشگاه علوم پزشکی ایران                                       | <a href="http://chancellor.iu.ac.ir/">http://chancellor.iu.ac.ir/</a>                       | ریاست دانشگاه  |
| ۸۸۲۳۲۷۴             | بزرگراه شهید همت - بین تقاطع شیخ فضل ا... نوری و شهید چمران - جنب برج میلاد - دانشگاه علوم پزشکی ایران                                       | <a href="http://nahad.iu.ac.ir">http://nahad.iu.ac.ir</a>                                   | دفتر نهاد نمایندگی مقام معظم رهبری                         |
| ۸۷۰۲۵۰۹             | بزرگراه شهید همت - بین تقاطع شیخ فضل ا... نوری و شهید چمران - جنب برج میلاد - دانشگاه علوم پزشکی ایران                                       | <a href="http://basij.iu.ac.ir">http://basij.iu.ac.ir</a>                                   | کانون بسیج جامعه پزشکان و حوزه مقاومت بسیج کارکنان دانشگاه |
| ۸۸۲۳۲۷۴-۸۷۰۲۵۰۹     | بزرگراه شهید همت - بین تقاطع شیخ فضل ا... نوری و شهید چمران - جنب برج میلاد - دانشگاه علوم پزشکی ایران                                       | <a href="http://sitm.iu.ac.ir">http://sitm.iu.ac.ir</a>                                     | مدیریت آمار و فناوری اطلاعات                               |
| ۸۸۲۳۲۷۲             | بزرگراه شهید همت - بین تقاطع شیخ فضل ا... نوری و شهید چمران - جنب برج میلاد - دانشگاه علوم پزشکی ایران                                       | <a href="http://www.iu.ac.ir">http://www.iu.ac.ir</a>                                       | مدیریت روابط عمومی   |
| ۸۷۰۲۵۳۲             | بزرگراه شهید همت - بین تقاطع شیخ فضل ا... نوری و شهید چمران - جنب برج میلاد - دانشگاه علوم پزشکی ایران                                       | <a href="http://bazresi.iu.ac.ir">http://bazresi.iu.ac.ir</a>                               | مدیریت بازرسی، ارزیابی عملکرد و رسیدگی به شکایات           |
| ۸۷۰۳۹۰۰-۳۵۷۳        | بزرگراه شهید همت - بین تقاطع شیخ فضل ا... نوری و شهید چمران - جنب برج میلاد - دانشگاه علوم پزشکی ایران                                       | <a href="http://herasat.iu.ac.ir">http://herasat.iu.ac.ir</a>                               | مدیریت حراست   |
| ۸۷۰۲۸۰۳-۲۸۱۰        | بزرگراه شهید همت - تقاطع شیخ فضل ا... نوری و شهید چمران - ستاد مرکزی دانشگاه علوم پزشکی ایران - جنب مسجد امام حسین (ع) - هسته گزینش          | <a href="http://iran.selection.behdasht.gov.ir/">http://iran.selection.behdasht.gov.ir/</a> | مدیریت گزینش   |
| ۸۷۰۲۱۷۶             | بزرگراه شهید همت - بین تقاطع شیخ فضل ا... نوری و شهید چمران - جنب برج میلاد - دانشگاه علوم پزشکی ایران                                       | <a href="http://isar.iu.ac.ir/">http://isar.iu.ac.ir/</a>                                   | دفتر امور شاهد و ایثارگر                                   |
| ۸۷۰۲۲۲۵             | بزرگراه شهید همت - بین تقاطع شیخ فضل ا... نوری و شهید چمران - جنب برج میلاد - دانشگاه علوم پزشکی ایران                                       | <a href="http://karafarini.iu.ac.ir/">http://karafarini.iu.ac.ir/</a>                       | دفتر کار آفرینی  |
| ۸۸۱۹۵۹۰ - ۸۸۷۷۹۸۷   | بزرگراه شهید همت - بین تقاطع شیخ فضل ا... نوری و شهید چمران - جنب برج میلاد - دانشگاه علوم پزشکی ایران                                       | <a href="http://hpm.iu.ac.ir">http://hpm.iu.ac.ir</a>                                       | مجموعه مدد ایران   |
| ۸۷۰۲۲۲۰             | بزرگراه شهید همت - بین تقاطع شیخ فضل ا... نوری و شهید چمران - جنب برج میلاد - دانشگاه علوم پزشکی ایران                                       | <a href="http://edu.iu.ac.ir">http://edu.iu.ac.ir</a>                                       | معاونت آموزشی  |
| ۸۷۰۲۷۸۰             | بزرگراه شهید همت - بین تقاطع شیخ فضل ا... نوری و شهید چمران - جنب برج میلاد - دانشگاه علوم پزشکی ایران                                       | <a href="http://vcs.iu.ac.ir">http://vcs.iu.ac.ir</a>                                       | معاونت دانشجویی و فرهنگی                                   |
| ۸۷۰۲۵۰۳             | بزرگراه شهید همت - بین تقاطع شیخ فضل ا... نوری و شهید چمران - جنب برج میلاد - دانشگاه علوم پزشکی ایران                                       | <a href="http://vcr.iu.ac.ir">http://vcr.iu.ac.ir</a>                                       | معاونت تحقیقات و فناوری                                    |
| ۸۷۰۲۴۰۱-۳           | بزرگراه شهید همت - بین تقاطع شیخ فضل ا... نوری و شهید چمران - جنب برج میلاد - دانشگاه علوم پزشکی ایران                                       | <a href="http://vcm.iu.ac.ir/">http://vcm.iu.ac.ir/</a>                                     | معاونت توسعه مدیریت و برنامه ریزی منابع                    |
| ۸۷۰۲۰۳۰             | بزرگراه شهید همت - بین تقاطع شیخ فضل ا... نوری و شهید چمران - جنب برج میلاد - دانشگاه علوم پزشکی ایران                                       | <a href="http://vci.iu.ac.ir">http://vci.iu.ac.ir</a>                                       | معاونت بین الملل   |
| ۸۸۷۷۹۱۸             | میدان آرژانتین - خیابان الوند - بعد از خیابان ۳۷ - پلاک ۶۰   | <a href="http://fdo.iu.ac.ir">http://fdo.iu.ac.ir</a>                                       | معاونت غذا و دارو  |
| ۶۶۷۰۹۰۸۳-۶۶۷۰۹۰۸۹   | تهران تقاطع خیابان جمهوری اسلامی و خیابان حافظ ساختمان پردیس حافظ طبقه سوم   | <a href="http://vch.iu.ac.ir">http://vch.iu.ac.ir</a>                                       | معاونت بهداشتی   |
| ۶۶۷۰۷۱۴۰-خط ۱۰      | تهران تقاطع خیابان جمهوری اسلامی و خیابان حافظ ساختمان پردیس حافظ طبقه چهارم   | <a href="http://vct.iu.ac.ir">http://vct.iu.ac.ir</a>                                       | معاونت درمان   |
| ۸۷۰۱                | بزرگراه شهید همت بین تقاطع شیخ فضل ا... نوری و شهید چمران - جنب برج میلاد - دانشگاه علوم پزشکی ایران - دانشکده پزشکی                         | <a href="http://fmd.iu.ac.ir">http://fmd.iu.ac.ir</a>                                       | دانشکده پزشکی  |
| ۸۸۲۳۲۷۵۵-۸۸۲۳۲۷۶۶   | بزرگراه شهید همت، بین تقاطع شیخ فضل الله نوری و شهید چمران - جنب برج میلاد - دانشگاه علوم پزشکی ایران - دانشکده پیراپزشکی                    | <a href="http://fam.iu.ac.ir">http://fam.iu.ac.ir</a>                                       | دانشکده پیراپزشکی  |
| ۸۸۸۲۸۸۶-۸۶          | خیابان ولیعصر (عج)، بالاتر از میرداماد، خیابان رشید یاسمی - دانشکده پرستاری مامایی   | <a href="http://fnm.iu.ac.ir">http://fnm.iu.ac.ir</a>                                       | دانشکده پرستاری و مامایی                                   |
| ۸۸۶۰۷۹۴۱-۴۵         | بزرگراه شهید همت، بین تقاطع شیخ فضل الله نوری و شهید چمران - جنب برج میلاد - دانشگاه علوم پزشکی ایران طبقه فوقانی دانشکده پیراپزشکی          | <a href="http://soh.iu.ac.ir">http://soh.iu.ac.ir</a>                                       | دانشکده بهداشت   |
| ۲۲۲۲۷۱۲۴ - ۲۲۲۲۲۰۵۹ | بلوار میرداماد، میدان مادر، خیابان شهید شاه نظری، خیابان نظام، دانشکده علوم توانبخشی   | <a href="http://rehab.iu.ac.ir">http://rehab.iu.ac.ir</a>                                   | دانشکده علوم توانبخشی                                      |
| ۸۸۷۹۴۳۰۱-۲          | خیابان ولیعصر (عج)، بالاتر از میدان ونک، خیابان شهید رشید یاسمی، پلاک ۶، دانشکده مدیریت و اطلاع رسانی پزشکی                                  | <a href="http://shmis.iu.ac.ir">http://shmis.iu.ac.ir</a>                                   | دانشکده مدیریت و اطلاع رسانی                               |
| ۶۶۵۰۱۶۵۵-۶۰         | خیابان ستارخان، خیابان نیایش، خیابان شهید منصوری پلاک ۱  | <a href="http://tip.iu.ac.ir">http://tip.iu.ac.ir</a>                                       | دانشکده علوم رفتاری و سلامت روان                           |
| ۸۷۰۴۶۹۸-۸۸۲۳۲۸۷     | تقاطع اتوبان همت و چمران، دانشگاه علوم پزشکی ایران، ورودی A پیراپزشکی، دانشکده فناوری های نوین پزشکی   | <a href="http://fatim.iu.ac.ir">http://fatim.iu.ac.ir</a>                                   | دانشکده فناوری های نوین پزشکی                              |
| ۰۲۶-۳۶۸۰۰۳۱۸-۲۱     | استان البرز - کرج - فلکه پنجم فردیس - شهرک ناز - جنب میدان بیمارستان - دانشکده پزشکی مقطع علوم پایه پردیس بین الملل دانشگاه علوم پزشکی ایران | <a href="http://ic-medical.iu.ac.ir/">http://ic-medical.iu.ac.ir/</a>                       | دانشکده پردیس بین الملل                                    |
| ۵۵۶۹۳۰۹۹-۵۵۵۸۰۳۸۸   | تهران، خیابان حافظ، پایین تر از میدان حسن آباد (خیابان وحدت اسلامی)، ابتدای خیابان بهشت  | <a href="http://www.iu.ac.ir">http://www.iu.ac.ir</a>                                       | دانشکده و درمانگاه طب سنتی                                 |

حوزه ریاست

معاونت ها

دانشکده ها



## آدرس / شماره تماس / وبگاه واحدهای دانشگاه علوم پزشکی ایران

| شماره تلفن مستقیم | ادرس  | وب گاه  | واحدها                                   |                      |
|-------------------|---|---|--|----------------------|
| ۵۵۲۲۸۵۸۰-۴        | تهران - شهرری - انتهای خیابان شهید رجایی منطقه ۲۰ شهرداری   | <a href="http://hospht.iums.ac.ir">http://hospht.iums.ac.ir</a>         | بیمارستان شهدای هفتم تیر                 | بیمارستان ها         |
| ۵۱۰۴۸             | شهرری - خیابان فدائیان اسلام منطقه ۳۰ شهرداری   | <a href="http://hospfa.iums.ac.ir">http://hospfa.iums.ac.ir</a>         | بیمارستان فیروزآبادی                     |                      |
| ۶۲۸۳۵۰۰۰          | تهران - خیابان خوش بالاترازمه پزشکی منطقه ۱۰ شهرداری  | <a href="http://hosplo.iums.ac.ir">http://hosplo.iums.ac.ir</a>         | بیمارستان لولاگر                         |                      |
| ۶۶۷۸۳۱۲۰-۹        | ابتدای جاده ساوه - میدان الغدیر - بلوار الغدیر جنوبی - بیمارستان شهدای یافت آباد منطقه ۱۸ شهرداری | <a href="http://hospya.iums.ac.ir">http://hospya.iums.ac.ir</a>         | بیمارستان شهدای یافت آباد                |                      |
| ۵۵۴۰۴۳۳۰-۱        | تهران - خیابان هلال احمر، تقاطع نواب و عباسی، منطقه ۱۱ شهرداری                                    | <a href="http://hosphf.iums.ac.ir">http://hosphf.iums.ac.ir</a>         | بیمارستان شهید فهمیده                    |                      |
| ۶۵۲۲۶۰۴۱-۵        | شهریار خیابان ولیعصر جنب شهرداری  | <a href="http://hospes.iums.ac.ir">http://hospes.iums.ac.ir</a>         | بیمارستان امام سجاده (ع) شهریار          |                      |
| ۵۶۳۳۷۷۰-۵         | رباط کریم - خیابان بخشداری  | <a href="http://hosphfr.iums.ac.ir">http://hosphfr.iums.ac.ir</a>       | بیمارستان حضرت فاطمه (س) رباط کریم       | مرکز آموزشی و درمانی |
| ۶۴۳۵۱             | تهران خیابان ستار خان، خیابان نیاش منطقه ۲ شهرداری  | <a href="http://hrmc.iums.ac.ir">http://hrmc.iums.ac.ir</a>             | مجمع آموزشی پژوهشی حضرت رسول (ص)         |                      |
| ۸۸۷۱۳۸۸۲-۷        | تهران - خ سیدجمال الدین اسدآبادی خ - بیست و یکم منطقه ۶ شهرداری                                   | <a href="http://crtfatima.iums.ac.ir">http://crtfatima.iums.ac.ir</a>   | مرکز آموزشی درمانی حضرت فاطمه (س)        |                      |
| ۲۲۲۲۰۴۱-۴         | تهران بزرگراه مدرس، خیابان وحیدی دستگردی (ظفر سابق) منطقه ۳ شهرداری                               | <a href="http://www.aac-hospital.com">http://www.aac-hospital.com</a>   | مرکز آموزشی درمانی حضرت علی اصغر (ع)     |                      |
| ۳۳۵۴۲۰۰۶          | تهران میدان شهدا خیابان مجاهدین اسلام منطقه ۱۲ شهرداری  | <a href="http://crtsh.iums.ac.ir">http://crtsh.iums.ac.ir</a>           | مرکز آموزشی درمانی شفا یحیانیان          |                      |
| ۵۵۶۰۶۲۳           | تهران خیابان مولوی، ایستگاه باغ فردوس منطقه ۱۲ شهرداری  | <a href="http://cra.iums.ac.ir">http://cra.iums.ac.ir</a>               | مرکز آموزشی درمانی شهید اکبرآبادی        |                      |
| ۸۸۷۷۰۰۳۱-۵        | تهران خیابان ولیعصر بالاترازمیردامادخ رشیدیاسمی منطقه ۳ شهرداری                                   | <a href="http://crtm.iums.ac.ir">http://crtm.iums.ac.ir</a>             | مرکز آموزشی درمانی شهید مطهری            |                      |
| ۸۱۱۶۱             | تهران بالاترازمیدان ونک خیابان شهید والی نژاد منطقه ۴ شهرداری                                     | <a href="http://hkc.iums.ac.ir/">http://hkc.iums.ac.ir/</a>             | مرکز آموزشی درمانی شهید هاشمی نژاد       |                      |
| ۴۴۵۰۳۳۹۵-۹        | کیلومتر ۷ جاده مخصوص کرج، روبروی تهراتسرنش کمربندی آزادگان، بنست یادگان تندگویان منطقه ۳۱ شهرداری | <a href="http://iph.iums.ac.ir/">http://iph.iums.ac.ir/</a>             | مرکز آموزشی درمانی روانپزشکی ایران       |                      |
| ۸۲۱۶۱۶۰۰          | تهران خیابان کریم خان زند، خیابان به آفرین منطقه ۶ شهرداری  | <a href="http://firozgar.iums.ac.ir/">http://firozgar.iums.ac.ir/</a>   | مرکز آموزشی درمانی فیروزگر               |                      |
| ۶۵۲۴۵۰۰۰          | شهریار - میدان جهاد   | <a href="http://shahriar.iums.ac.ir">http://shahriar.iums.ac.ir</a>     | شبکه بهداشت و درمان شهریار               | شبکه ها              |
| ۵۶۴۳۹۹۹۰-۳        | اتوبان تهران ساوه - بعدازمیدان امام خمینی - جنب اداره اماکن نیروی انتظامی                         | <a href="http://rk.iums.ac.ir">http://rk.iums.ac.ir</a>                 | شبکه بهداشت و درمان رباط کریم            |                      |
| ۴۶۸۳۴۵۵۰          | شهرقدس، خیابان ۳۰ متریشور (شهدا) کوچه شاه بوداغان پلاک ۲۸۰  | <a href="http://ghods.iums.ac.ir">http://ghods.iums.ac.ir</a>           | شبکه بهداشت و درمان قدس                  |                      |
| ۶۵۹۹۲۰۲۱          | ملارد - بلواررسول اکرم (ص) روبروی داروخانه دکتر نوربخش  | <a href="http://malard.iums.ac.ir">http://malard.iums.ac.ir</a>         | شبکه بهداشت و درمان ملارد                |                      |
| ۵۶۳۸۳۵۷۴          | شهرستان بهارستان - شهر گلستان - بلوارالغدیر بین بلواراصلی گلستان و شهرداری - خیابان مخابرات       | <a href="http://baharestan.iums.ac.ir">http://baharestan.iums.ac.ir</a> | شبکه بهداشت و درمان بهارستان             | مرکز بهداشتی         |
| ۶۶۰۱۵۵۲۴          | تهران - میدان آزادی انتهای بلواراستادمعین خیابان شهید دستغیب منطقه ۹ شهرداری                      | <a href="http://whc.iums.ac.ir">http://whc.iums.ac.ir</a>               | مرکز بهداشت غرب تهران                    |                      |
| ۸۸۷۲۰۴۲۴          | خیابان بهشتی - خیابان خالد اسلامبولی (وزرا) - جنب بانک تجارت - روبروی سینما آزادی - پلاک ۱۶       | <a href="http://sghc.iums.ac.ir">http://sghc.iums.ac.ir</a>             | مرکز بهداشت شمال غرب                     |                      |
| ۸۸۹۴۵۲۷۸-۸        | تهران - میدان ولیعصر خیابان شهید ولدی کوچه فیروزگر - درب اورژانس فیروزگر طبقه سوم                 | <a href="http://iem.iums.ac.ir">http://iem.iums.ac.ir</a>               | انستیتو غدد درون ریزو متابولیسم          | انستیتو              |
| ۳۳۹۵۰۱۵۳-۵۴       | خیابان جمهوری اسلامی، خیابان لاله زار شمالی، کوچه پیرنیا، پلاک ۹                                  | <a href="http://ricm.iums.ac.ir">http://ricm.iums.ac.ir</a>             | وسسه مطالعات تاریخ پزشکی طب اسلامی و مکم | موسسه                |